

ಕರ್ನಾಟಕ ಮಾಹಿತಿ ಆಯೋಗ
ವಾರ್ಷಿಕ ವರದಿ 2020-21



ವಿಷಯಾನುಕ್ರಮಣಿಕೆ

ಅಧ್ಯಾಯ ಸಂಖ್ಯೆ	ವಿವರಗಳು	ಪುಟ ಸಂಖ್ಯೆ
I	ಪ್ರಸ್ತಾವನೆ	1-4
II	ಸಾಮಾನ್ಯ ಮಾಹಿತಿ	5-7
	ವಿಧಿಸಲಾದ ದಂಡಗಳು	7-8
	ನಷ್ಟ ಪರಿಹಾರದ ನೀಡಿಕೆ	8
III	ಮಾಹಿತಿ ಹಕ್ಕು ಅಧಿನಿಯಮದ ಅನುಷ್ಠಾನ	9-42
IV	ಅಧಿನಿಯಮದ 4(1)(ಎ) ಮತ್ತು 4(1)(ಬಿ) ಕಲಂ ಜಾರಿ	43-50
V	ಆಯೋಗದ ಲೆಕ್ಕಪತ್ರಗಳು	51-54
VI	ಮಾಹಿತಿ ಹಕ್ಕು ಅಧಿನಿಯಮ, 2005ರ ಕಲಂ 25(2)(ಜಿ)ರಡಿ ಶಿಫಾರಸ್ಸುಗಳು	55-57





ಕೃತಜ್ಞತೆಗಳು

1. ಈ ವರದಿಯು, ಕರ್ನಾಟಕ ಮಾಹಿತಿ ಆಯೋಗದ ಹದಿನಾರನೇ ವಾರ್ಷಿಕ ವರದಿಯಾಗಿದೆ. ಈ ವರದಿಯನ್ನು ಸಿದ್ಧಪಡಿಸುವುದಕ್ಕಾಗಿ ಬೇಕಾದ ದತ್ತಾಂಶವನ್ನು ರಾಜ್ಯದ ವಿವಿಧ ಸರ್ಕಾರಿ ಇಲಾಖೆಗಳಿಂದ ಸಂಗ್ರಹಿಸಲಾಗಿದೆ. ಇಲಾಖೆಗಳು ಒದಗಿಸಿರುವ ಮಾಹಿತಿಯ ಪ್ರಕಾರ, ರಾಜ್ಯದಲ್ಲಿ ಒಟ್ಟು 9357 ಸಾರ್ವಜನಿಕ ಪ್ರಾಧಿಕಾರಗಳಿದ್ದು, ಒಟ್ಟು 85274 ಸಾರ್ವಜನಿಕ ಮಾಹಿತಿ ಅಧಿಕಾರಿಗಳಿದ್ದಾರೆ.
2. ಈ ವರದಿಯನ್ನು ಸಿದ್ಧಪಡಿಸಲು ಅವಶ್ಯವಾದ ಮೂಲ ಮಾಹಿತಿಯನ್ನು ಒದಗಿಸುವಲ್ಲಿ ತಮ್ಮ ಕೊಡುಗೆ ನೀಡಿರುವ ಕರ್ನಾಟಕ ಸರ್ಕಾರದ ಮಾನ್ಯ ಮುಖ್ಯ ಕಾರ್ಯದರ್ಶಿಯವರಿಗೆ ಮತ್ತು ಸರ್ಕಾರದ ಎಲ್ಲಾ ಅಪರ ಮುಖ್ಯ ಕಾರ್ಯದರ್ಶಿಗಳಿಗೆ, ಪ್ರಧಾನ ಕಾರ್ಯದರ್ಶಿಗಳಿಗೆ ಹಾಗೂ ಕಾರ್ಯದರ್ಶಿಗಳಿಗೆ ನಮ್ಮ ಹೃತ್ಪೂರ್ವಕ ಕೃತಜ್ಞತೆಗಳು.
3. ರಾಷ್ಟ್ರೀಯ ಮಾಹಿತಿ ಕೇಂದ್ರದ ಅಧಿಕಾರಿಗಳು ವಿಶ್ವಾಸಾರ್ಹ ದತ್ತಾಂಶ ಸಂಗ್ರಹವನ್ನು ಅಭಿವೃದ್ಧಿಪಡಿಸಿದ್ದು ಮಾತ್ರವಲ್ಲದೆ, ಆಯೋಗಕ್ಕೆ ಅಪೇಕ್ಷಿತ ಫಲಿತಾಂಶ ಕೋಷ್ಟಕ(output table)ಗಳನ್ನು ಒದಗಿಸಿ ನೆರವು ನೀಡುವ ಮೂಲಕ ಸಹ ತಮ್ಮ ಅಮೂಲ್ಯ ಕೊಡುಗೆಯನ್ನು ನೀಡಿರುವರು.
4. ಈ ವರದಿಯ ಆಂಗ್ಲ ಆವೃತ್ತಿಯನ್ನು ಸಿದ್ಧಪಡಿಸುವಲ್ಲಿ ನಮಗೆ ನೆರವಾದ ನಿರ್ದೇಶಕರು, ಭಾಷಾಂತರ ನಿರ್ದೇಶನಾಲಯ, ಕರ್ನಾಟಕ ಸರ್ಕಾರ ಮತ್ತು ಅವರ ಸಿಬ್ಬಂದಿ ವರ್ಗದವರಿಗೂ ಸಹ ನಾವು ಅವರ ಕೊಡುಗೆಯನ್ನು ಸ್ಮರಿಸಿ ನಮ್ಮ ಕೃತಜ್ಞತೆಗಳನ್ನು ಸಲ್ಲಿಸುತ್ತೇವೆ. ಈ ವರದಿಯನ್ನು ಅತ್ಯಂತ ಅಂದವಾದ ರೀತಿಯಲ್ಲಿ ಮುದ್ರಿಸಿ ಹೊರತರುವಲ್ಲಿ ಮುಖ್ಯ ಪಾತ್ರ ವಹಿಸಿದ ನಿರ್ದೇಶಕರು, ಮುದ್ರಣ ಮತ್ತು ಲೇಖನ ಸಾಮಗ್ರಿ ಇಲಾಖೆ, ಕರ್ನಾಟಕ ಸರ್ಕಾರ ಮತ್ತು ಅವರ ಸಿಬ್ಬಂದಿ ವರ್ಗದವರಿಗೂ ಸಹ ನಮ್ಮ ಧನ್ಯವಾದಗಳನ್ನು ತಿಳಿಸುತ್ತೇವೆ.





ಅಧ್ಯಾಯ - I ಪ್ರಸ್ತಾವನೆ





ಅಧ್ಯಾಯ - I

ಪ್ರಸ್ತಾವನೆ:

- 1.1 ಮಾಹಿತಿ ಹಕ್ಕು ಅಧಿನಿಯಮ, 2005, ಇದು ಪ್ರತಿಯೊಂದು ಸಾರ್ವಜನಿಕ ಪ್ರಾಧಿಕಾರದ ಕಾರ್ಯನಿರ್ವಹಣೆಯಲ್ಲಿ ಪಾರದರ್ಶಕತೆ ಮತ್ತು ಉತ್ತರದಾಯಿತ್ವವನ್ನು ಉತ್ತೇಜಿಸುವ ಸಲುವಾಗಿ, ಸಾರ್ವಜನಿಕ ಪ್ರಾಧಿಕಾರಗಳ ನಿಯಂತ್ರಣದ ಅಡಿಯಲ್ಲಿನ ಮಾಹಿತಿಯನ್ನು ಪಡೆಯುವುದಕ್ಕೆ ಸಂಬಂಧಿಸಿದಂತೆ ನಾಗರಿಕರಿಗೆ ಮಾಹಿತಿ ಹಕ್ಕಿನ ಪ್ರಾಯೋಗಿಕ ವಿಧಾನದ ವ್ಯವಸ್ಥೆಯನ್ನು ಒದಗಿಸುತ್ತದೆ.
- 1.2 ಈ ಅಧಿನಿಯಮವು ಜಾರಿಗೆ ಬಂದು ಒಂದು ದಶಕಕ್ಕಿಂತ ಹೆಚ್ಚು ಕಳೆದಿದ್ದು, ಈಗ ಎಲ್ಲ ಹಿತಾಸಕ್ತಿದಾರರು ಒಟ್ಟಿಗೆ ಸೇರಿಕೊಂಡು, ಈ ಅಧಿನಿಯಮದ ಸಾಮರ್ಥ್ಯ ಮತ್ತು ದೌರ್ಬಲ್ಯಗಳನ್ನು ಗುರುತಿಸುವುದಕ್ಕೆ ಹಾಗೂ ಅಧಿನಿಯಮವನ್ನು ಇನ್ನಷ್ಟು ಪರಿಣಾಮಕಾರಿಯಾಗಿ ಅನುಷ್ಠಾನಗೊಳಿಸುವುದಕ್ಕೆ ಸಂಬಂಧಿಸಿದಂತೆ ಆಡಳಿತಾತ್ಮಕ ಮತ್ತು ಶಾಸನಾತ್ಮಕ ಎರಡೂ ರೀತಿಯ ಪರಿಹಾರ ಕ್ರಮಗಳ ಸಲಹೆ ನೀಡುವುದಕ್ಕೆ ಇದು ಸಕಾಲವಾಗಿದೆ.
- 1.3 ನಿಗದಿಪಡಿಸಿದ ಕಾಲಮಿತಿಯೊಳಗೆ ಕೆಲವು ಪ್ರಥಮ ಮೇಲ್ಮನವಿ ಪ್ರಾಧಿಕಾರಿಗಳು, ಮೇಲ್ಮನವಿಗಳನ್ನು ವಿಲೇ ಮಾಡಲು ವಿಫಲರಾಗುತ್ತಿರುವುದರಿಂದ, ಆಯೋಗದಲ್ಲಿ ಇತ್ಯರ್ಥವಾಗದೆ ಬಾಕಿ ಉಳಿಯುವ ಪ್ರಕರಣಗಳು ದಿನೇ ದಿನೇ ಹೆಚ್ಚಾಗುತ್ತಿರುವುದು ಗಂಭೀರವಾದ ಆತಂಕಕ್ಕೆ ಕಾರಣವಾಗಿರುವ ವಿಷಯವಾಗಿದೆ. ಆಯೋಗದ ಮುಂದೆ ಸಲ್ಲಿಸಲಾಗುವ ಬಹಳಷ್ಟು ಎರಡನೆಯ ಮೇಲ್ಮನವಿಗಳು, ಈ ಪ್ರಾಧಿಕಾರಿಗಳು ಹೊರಡಿಸಿದ ಆದೇಶಗಳ ವಿರುದ್ಧವಾಗಿ ಸಲ್ಲಿಸುವ ಮೇಲ್ಮನವಿಗಳಾಗಿರುವುದಿಲ್ಲ. ಬದಲಾಗಿ, ಅವರು ಯಾವುದೇ ಆದೇಶಗಳನ್ನು ಹೊರಡಿಸಲು ವಿಫಲರಾಗಿರುವ ಕಾರಣದಿಂದ ಸಲ್ಲಿಸಲಾಗಿರುತ್ತವೆ. ಇದರಿಂದ ಆಯೋಗದ ಮೇಲೆ ಪ್ರಕರಣಗಳ ಅತ್ಯಧಿಕ ಹೊರೆ ಬೀಳುತ್ತಿದೆ. ತತ್ಪರಿಣಾಮವಾಗಿ, ಮೇಲ್ಮನವಿದಾರರು ತೀರ್ಪುಗಳ ಇತ್ಯರ್ಥಕ್ಕಾಗಿ ದೀರ್ಘಕಾಲ ಕಾಯುವಂತಾಗಿದೆ. ಸರ್ಕಾರ ಮತ್ತು ಅದರ ಅಧೀನದಲ್ಲಿ ಬರುವ ಸಾರ್ವಜನಿಕ ಪ್ರಾಧಿಕಾರಿಗಳು ತ್ವರಿತ ಗತಿಯಲ್ಲಿ ಕಾರ್ಯನಿರ್ವಹಿಸದಿದ್ದರೆ ಮತ್ತು ವಿಫಲರಾಗುತ್ತಿರುವ ಪ್ರಥಮ ಮೇಲ್ಮನವಿ ಪ್ರಾಧಿಕಾರಿಗಳ ವಿರುದ್ಧ ಕಟ್ಟುನಿಟ್ಟಾದ ಕ್ರಮಗಳನ್ನು ತೆಗೆದುಕೊಳ್ಳದಿದ್ದರೆ, ಅಧಿನಿಯಮದ ಮುಖ್ಯ ಉದ್ದೇಶವಾದ ಎಂದರೆ, ನಾಗರಿಕರು ಕಾಲಬದ್ಧ ರೀತಿಯಲ್ಲಿ ಮಾಹಿತಿ ಪಡೆಯುವುದನ್ನು ಸಾಧ್ಯಗೊಳಿಸುವ ಉದ್ದೇಶವನ್ನು ವಿಫಲಗೊಳಿಸುವ ಮೂಲಕ ಆಯೋಗವು ಅಪಾರ ಪ್ರಮಾಣದಲ್ಲಿ



ಬಾಕಿ ಇರುವ ಪ್ರಕರಣಗಳನ್ನು ಹೊಂದಿರುವ ಮತ್ತೊಂದು ಸಂಸ್ಥೆಯಾಗಿ ಪರಿವರ್ತನೆಯಾಗುವ ದಿನಗಳು ದೂರವಿಲ್ಲ.

1.4 ಈ ಅಧಿನಿಯಮದ ಕಲಂ 25(1)ರ ಅಡಿಯಲ್ಲಿನ ಆಜ್ಞಾಪನೆಗನುಸಾರವಾಗಿ ಆಯೋಗವು, 2020-21ನೇ ವರ್ಷಾವಧಿಯಲ್ಲಿ ಈ ಅಧಿನಿಯಮವನ್ನು ಅನುಷ್ಠಾನಗೊಳಿಸಿರುವುದರ ಸ್ಥಿತಿಗತಿಗೆ ಸಂಬಂಧಿಸಿದ ಸ್ಥೂಲ ಅವಲೋಕನವನ್ನು ಒಳಗೊಂಡಿರುವ ಈ ವಾರ್ಷಿಕ ವರದಿಯನ್ನು ಸರ್ಕಾರಕ್ಕೆ ಸಲ್ಲಿಸುತ್ತಿದೆ.

1.5 ಈ ವರದಿಯು, ಈ ಅಧಿನಿಯಮದ ಕಲಂ 25(2)ನೇ ಮತ್ತು 25(3)ರ ಅಡಿಯಲ್ಲಿ ರಾಜ್ಯ ಸರ್ಕಾರದ ಎಲ್ಲಾ ಇಲಾಖೆಗಳಿಗೆ ಗೊತ್ತುಪಡಿಸಿದ ಹೊಣೆಗಾರಿಕೆಗೆ ಅನುಸಾರವಾಗಿ ಅವುಗಳಿಂದ ಸ್ವೀಕರಿಸಿದ ದತ್ತಾಂಶದ ವಿಶ್ಲೇಷಣೆಯನ್ನು ಒಳಗೊಂಡಿದೆ.

1.6 ಈ ವರದಿಯು:-

- (i) ಸಾರ್ವಜನಿಕ ಮಾಹಿತಿ ಅಧಿಕಾರಿಗಳು ಮತ್ತು ಪ್ರಥಮ ಮೇಲ್ಮನವಿ ಪ್ರಾಧಿಕಾರಿಗಳು ಎಂದು ನಿಯೋಜಿಸಲಾದ ಅಧಿಕಾರಿಗಳ ಸಂಖ್ಯೆಯನ್ನು;
- (ii) ಮಾಹಿತಿಗಾಗಿ ಸಾರ್ವಜನಿಕ ಮಾಹಿತಿ ಅಧಿಕಾರಿಗಳು ಸ್ವೀಕರಿಸಿದ ಮತ್ತು ವಿಲೇ ಮಾಡಿದ ಕೋರಿಕೆಗಳ ಸಂಖ್ಯೆಯನ್ನು;
- (iii) ಪ್ರಥಮ ಮೇಲ್ಮನವಿ ಪ್ರಾಧಿಕಾರಿಗಳು ಸ್ವೀಕರಿಸಿದ ಮತ್ತು ವಿಲೇ ಮಾಡಿದ ಮೇಲ್ಮನವಿಗಳ ಸಂಖ್ಯೆಯನ್ನು;
- (iv) ಆಯೋಗವು ಸ್ವೀಕರಿಸಿದ ಮತ್ತು ವಿಲೇ ಮಾಡಿದ ದೂರುಗಳ ಮತ್ತು ಎರಡನೆಯ ಮೇಲ್ಮನವಿಗಳ ಸಂಖ್ಯೆಯನ್ನು;
- (v) ಸಾರ್ವಜನಿಕ ಮಾಹಿತಿ ಅಧಿಕಾರಿಗಳು ಪ್ರಾರಂಭಿಕ ಶುಲ್ಕವನ್ನಾಗಿ ಮತ್ತು ಹೆಚ್ಚುವರಿ ಶುಲ್ಕವನ್ನಾಗಿ ಸಂಗ್ರಹಿಸಿದ ಮೊಬಲಗನ್ನು;
- (vi) ಸಾರ್ವಜನಿಕ ಮಾಹಿತಿ ಅಧಿಕಾರಿಗಳ ಮೇಲೆ ವಿಧಿಸಿದ ದಂಡದ ಮತ್ತು ನೀಡಿದ ನಷ್ಟಪರಿಹಾರದ ಮೊಬಲಗನ್ನು;
- (vii) ಇಲಾಖೆಗಳು ಒದಗಿಸಿದ ಮಾಹಿತಿಯ ವಿಶ್ಲೇಷಣೆಯನ್ನು,

- ಒಳಗೊಂಡಿರುತ್ತದೆ.

1.7 ಆಯೋಗದ ಲೆಕ್ಕಪತ್ರಗಳು ಸಹ ಈ ವರದಿಯ ಭಾಗವಾಗಿರುತ್ತವೆ.



ಅಧ್ಯಾಯ – II
ಸಾಮಾನ್ಯ ಮಾಹಿತಿ





ಅಧ್ಯಾಯ - II

ಸಾಮಾನ್ಯ ಮಾಹಿತಿ:

ಈ ಅಧ್ಯಾಯವು, ಆಯೋಗವು ವರ್ಷಾವಧಿಯಲ್ಲಿ ಕೈಗೊಂಡ ವಿವಿಧ ಕಾರ್ಯಚಟುವಟಿಕೆಗಳನ್ನು ಒಳಗೊಂಡಿದೆ. ಅವುಗಳೆಂದರೆ: ಆಯೋಗವು ಬೆಂಗಳೂರಿನಿಂದ ಹೊರಗಿರುವ ಸ್ಥಳಗಳಲ್ಲಿ ಪ್ರಕರಣಗಳ ವಿಚಾರಣೆ ನಡೆಸಿರುವುದು, ಮೇಲ್ಮನವಿದಾರರಿಗೆ ನಷ್ಟಪರಿಹಾರ ನೀಡಿರುವುದು; ಸಾರ್ವಜನಿಕ ಮಾಹಿತಿ ಅಧಿಕಾರಿಗಳ ಮೇಲೆ ದಂಡಗಳನ್ನು ವಿಧಿಸಿರುವುದು, ಇತ್ಯಾದಿಗಳು.

2.1 2020-21ನೇ ಸಾಲಿನಲ್ಲಿ, ಈ ಕಾನೂನಿನ ಅಡಿಯಲ್ಲಿ, ವಿವಿಧ ಇಲಾಖೆಗಳ ಮತ್ತು ಇತರ ಪ್ರಾಧಿಕಾರಗಳ ಸಾರ್ವಜನಿಕ ಮಾಹಿತಿ ಅಧಿಕಾರಿಗಳಿಂದ ಮಾಹಿತಿ ಕೋರಿ ಸಲ್ಲಿಸಲಾದ 3,37,370 ಕೋರಿಕೆಗಳನ್ನು ರಾಜ್ಯದ ಎಲ್ಲಾ ಭಾಗಗಳಿಂದ ಸ್ವೀಕರಿಸಲಾಗಿದೆ. ಈ ಪೈಕಿ ಅಧಿನಿಯಮದ ಕಲಂ 18(1)ರ ಅಡಿಯಲ್ಲಿ 754 ದೂರುಗಳನ್ನು ಮತ್ತು ಕಲಂ 19(3)ರ ಅಡಿಯಲ್ಲಿ 17,204 ಮೇಲ್ಮನವಿಗಳನ್ನು ಸಲ್ಲಿಸುವ ಮೂಲಕ ಆಯೋಗವನ್ನು ಸಂಪರ್ಕಿಸಿರುತ್ತಾರೆ.

2.2 ವರ್ಷಾವಧಿಯಲ್ಲಿ, ಆಯೋಗವು ಹಿಂದಿನ ಬಾಕಿ ಸೇರಿದಂತೆ ಒಟ್ಟು 12,104 ಪ್ರಕರಣಗಳನ್ನು ವಿಲೇ ಮಾಡಿದೆ.

2.3 ಆಯೋಗ ವಿಧಿಸಿದ ದಂಡಗಳು:

2.3.1 ಮಾಹಿತಿ ಹಕ್ಕು ಅಧಿನಿಯಮದ ಕಲಂ 19(8)ಸಿ, ಅಧಿನಿಯಮದ ಕಲಂ 20(1)ರ ಅಡಿಯಲ್ಲಿ ಉಪಬಂಧಿಸಲಾದಂತೆ, ರಾಜ್ಯ ಸಾರ್ವಜನಿಕ ಮಾಹಿತಿ ಅಧಿಕಾರಿಗಳ ಮೇಲೆ ದಂಡ ವಿಧಿಸುವುದಕ್ಕೆ ಸಂಬಂಧಿಸಿದಂತೆ ರಾಜ್ಯ ಮಾಹಿತಿ ಆಯೋಗಕ್ಕೆ ಅಧಿಕಾರ ನೀಡುತ್ತದೆ.

2.3.2 ವರ್ಷಾವಧಿಯಲ್ಲಿ, ಆಯೋಗವು 19 ಇಲಾಖೆಗಳ ಸಾರ್ವಜನಿಕ ಮಾಹಿತಿ ಅಧಿಕಾರಿಗಳ ಮೇಲೆ ಒಟ್ಟು ರೂ. **48,17,000/-** ಗಳಷ್ಟು ದಂಡ ವಿಧಿಸಿದೆ.

ಸಾರ್ವಜನಿಕ ಮಾಹಿತಿ ಅಧಿಕಾರಿಗಳ ಮೇಲೆ ವಿಧಿಸಲಾದ ದಂಡಗಳ ಇಲಾಖಾವಾರು ವಿವರ:

ಕ್ರ. ಸಂ.	ಇಲಾಖೆಯ ಹೆಸರು	ವಿಧಿಸಲಾದ ದಂಡದ ಮೊತ್ತ ರೂ.ಗಳಲ್ಲಿ
1	ಕೃಷಿ ಮತ್ತು ತೋಟಗಾರಿಕೆ ಇಲಾಖೆ	90,000
2	ವಾಣಿಜ್ಯ ಮತ್ತು ಕೈಗಾರಿಕಾ ಇಲಾಖೆ	25,000
3	ಸಹಕಾರ ಇಲಾಖೆ	25,000
4	ಸಿಬ್ಬಂದಿ ಮತ್ತು ಆಡಳಿತ ಸುಧಾರಣಾ ಇಲಾಖೆ	50,000
5	ಶಿಕ್ಷಣ ಇಲಾಖೆ (ಪ್ರಾಥಮಿಕ ಮತ್ತು ಪ್ರೌಢ)	1,35,000
6	ಇಂಧನ ಇಲಾಖೆ	32,500
7	ಅರಣ್ಯ, ಪರಿಸರ ಇಲಾಖೆ	7,500
8	ಆರೋಗ್ಯ, ಕುಟುಂಬ ಕಲ್ಯಾಣ ಮತ್ತು ವೈದ್ಯಕೀಯ ಶಿಕ್ಷಣ ಇಲಾಖೆ	37,500
9	ಒಳಾಡಳಿತ ಇಲಾಖೆ	35,000



10	ಕನ್ನಡ, ಸಂಸ್ಕೃತಿ, ವಾರ್ತಾ, ಪ್ರಚಾರ ಮತ್ತು ಪ್ರವಾಸೋದ್ಯಮ ಇಲಾಖೆ	25,000
11	ಲೋಕೋಪಯೋಗಿ ಇಲಾಖೆ ಮತ್ತು ರಾಷ್ಟ್ರೀಯ ಹೆದ್ದಾರಿಗಳು	1,42,500
12	ಕಂದಾಯ ಇಲಾಖೆ	12,90,000
13	ಗ್ರಾಮೀಣಾಭಿವೃದ್ಧಿ ಮತ್ತು ಪಂಚಾಯತ್ ರಾಜ್ ಇಲಾಖೆ	11,95,500
14	ಸಮಾಜ ಕಲ್ಯಾಣ ಮತ್ತು ಹಿಂದುಳಿದ ವರ್ಗಗಳ ಕಲ್ಯಾಣ ಇಲಾಖೆ	51,500
15	ಸಾರಿಗೆ ಇಲಾಖೆ	2,000
16	ನಗರಾಭಿವೃದ್ಧಿ ಇಲಾಖೆ	15,39,500
17	ಜಲಸಂಪನ್ಮೂಲಗಳ ಇಲಾಖೆ	1,17,500
18	ಮಹಿಳಾ ಮತ್ತು ಮಕ್ಕಳ ಕಲ್ಯಾಣ ಇಲಾಖೆ	11,000
19	ಯುವಜನ ಸಬಲೀಕರಣ ಮತ್ತು ಕ್ರೀಡಾ ಇಲಾಖೆ	5,000
	ಒಟ್ಟು	48,17,000

2.4 ಆಯೋಗವು ವಿಧಿಸಿದ ನಷ್ಟಪರಿಹಾರ ವಿವರ:

2.4.1 ಆಯೋಗವು ಮಾಹಿತಿ ಹಕ್ಕು ಅಧಿನಿಯಮದ ಕಲಂ 19(8)(ಬಿ)ರ ಅಡಿಯಲ್ಲಿ, ಸಾರ್ವಜನಿಕ ಪ್ರಾಧಿಕಾರಗಳಿಗೆ, ಮೇಲ್ಮನವಿದಾರರು ಅನುಭವಿಸಿದ ನಷ್ಟ ಅಥವಾ ಇತರ ತೊಂದರೆಗಳಿಗೆ ಸಂಬಂಧಿಸಿದಂತೆ ಅವರಿಗೆ ನಷ್ಟಪರಿಹಾರವನ್ನು ನೀಡುವಂತೆ ನಿರ್ದೇಶಿಸುವ ಅಧಿಕಾರ ಹೊಂದಿದೆ.

2.4.2 ವರ್ಷಾವಧಿಯಲ್ಲಿ, ಆಯೋಗವು 24 ಪ್ರಕರಣಗಳ ಮೇಲ್ಮನವಿದಾರರಿಗೆ ರೂ. 98,000/- ಗಳಷ್ಟು ಮೊತ್ತದ ನಷ್ಟಪರಿಹಾರವನ್ನು ನೀಡುವಂತೆ ತೀರ್ಮಾನ ನೀಡಿದೆ. ಇಲಾಖಾವಾರು ವಿವರಗಳು ಈ ಕೆಳಕಂಡಂತಿವೆ:

ನೀಡಲಾದ ಇಲಾಖಾವಾರು ನಷ್ಟಪರಿಹಾರದ ವಿವರ:

ಕ್ರ. ಸಂ.	ಇಲಾಖೆಯ ಹೆಸರು	ನೀಡಲಾದ ನಷ್ಟಪರಿಹಾರ ರೂ.ಗಳಲ್ಲಿ
1	ಶಿಕ್ಷಣ ಇಲಾಖೆ (ಪ್ರಾಥಮಿಕ ಮತ್ತು ಪ್ರೌಢ)	7,000
2	ಆರ್ಥಿಕ ಇಲಾಖೆ	2,000
3	ಒಳಾಡಳಿತ ಇಲಾಖೆ	25,000
4	ಕನ್ನಡ, ಸಂಸ್ಕೃತಿ, ವಾರ್ತಾ, ಪ್ರಚಾರ ಮತ್ತು ಪ್ರವಾಸೋದ್ಯಮ ಇಲಾಖೆ	10,000
5	ಕಾರ್ಮಿಕ ಇಲಾಖೆ	5,000
6	ಕಂದಾಯ ಇಲಾಖೆ	34,000
7	ಗ್ರಾಮೀಣಾಭಿವೃದ್ಧಿ ಮತ್ತು ಪಂಚಾಯತ್ ರಾಜ್ ಇಲಾಖೆ	12,000
8	ಸಮಾಜ ಕಲ್ಯಾಣ ಮತ್ತು ಹಿಂದುಳಿದ ವರ್ಗಗಳ ಕಲ್ಯಾಣ ಇಲಾಖೆ	1,000
9	ನಗರಾಭಿವೃದ್ಧಿ ಇಲಾಖೆ	2,000
	ಒಟ್ಟು	98,000



ಅಧ್ಯಾಯ – III

ಮಾಹಿತಿ ಹಕ್ಕು ಅಧಿನಿಯಮದ ಅನುಷ್ಠಾನ





ಅಧ್ಯಾಯ - III

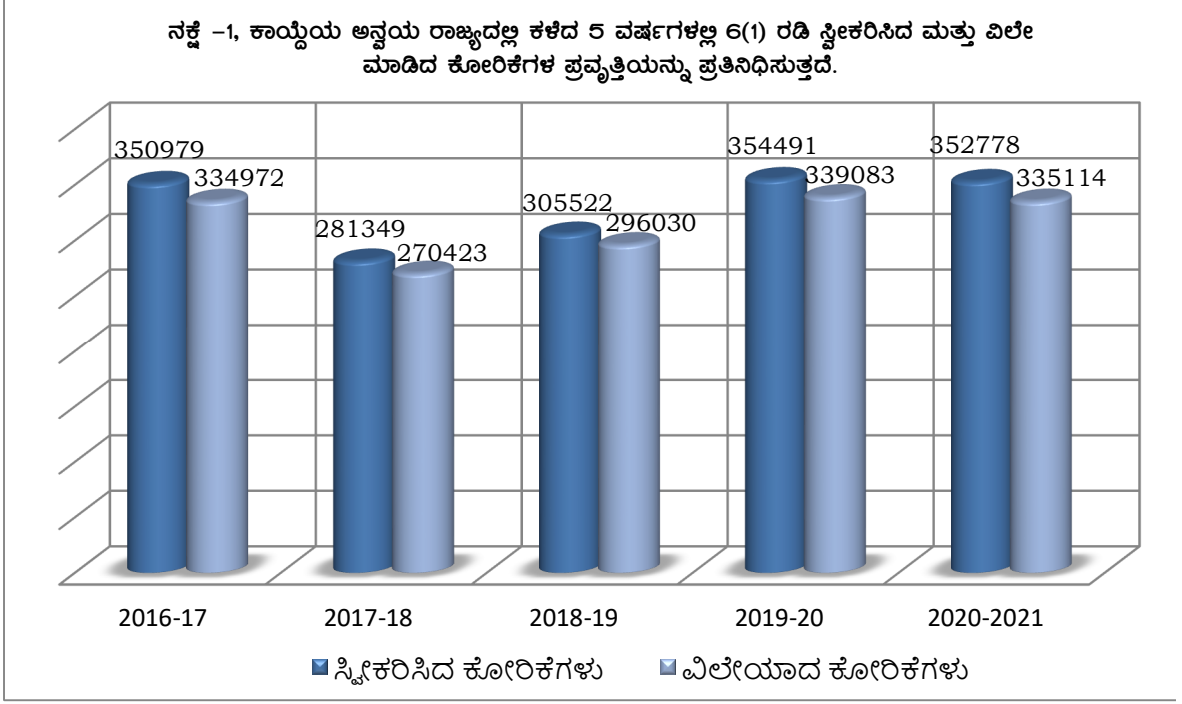
ಮಾಹಿತಿ ಹಕ್ಕು ಅಧಿನಿಯಮದ ಅನುಷ್ಠಾನ:

- 3.1 ಮಾಹಿತಿ ಹಕ್ಕು ಅಧಿನಿಯಮ 2005, ಇದು ಭೌತಿಕ ರೂಪದಲ್ಲಿ ಲಭ್ಯವಿರುವ ಮಾಹಿತಿಯನ್ನು ನೀಡುವಂತೆ ಸಾರ್ವಜನಿಕ ಪ್ರಾಧಿಕಾರಗಳನ್ನು ಕೋರಲು ದೇಶದ ನಾಗರಿಕರಿಗೆ ಅಧಿಕಾರ ನೀಡುತ್ತದೆ. 12ನೇ ಅಕ್ಟೋಬರ್ 2005ರಂದು ಅಧಿನಿಯಮವು ಅಧಿನಿಯಮಿತಿಗೊಂಡ ನಂತರ, ಅಧಿನಿಯಮದ ಕಲಂ 8, 9 ಮತ್ತು 10 ರ ಅಡಿಯಲ್ಲಿ ವಿನಾಯಿತಿ ನೀಡಲಾಗಿರುವ ಮಾಹಿತಿಯನ್ನು ಹೊರತುಪಡಿಸಿ, ಇತರ ಮಾಹಿತಿಯನ್ನು ಬಹಿರಂಗಪಡಿಸುವುದನ್ನು ಪ್ರತಿಬಂಧಿಸುವಂತೆ ಚಾಲ್ತಿಯಲ್ಲಿರುವ ಅಧಿನಿಯಮಿತಿಗಳ ಉಪಬಂಧಗಳ ಮೇಲೆ ಅಧ್ಯಾರೋಹಿ ಪರಿಣಾಮವನ್ನು ಹೊಂದಿರುವಂಥ ಅಧಿನಿಯಮದ 22ನೇ ಪ್ರಕರಣವು ಜಾರಿಗೆ ಬಂದಿರುತ್ತದೆ.
- 3.2 ಅಧಿನಿಯಮದ ಕಲಂ 2(ಎಫ್) ಇದು “ಮಾಹಿತಿ” ಎಂದರೇನು ಎಂಬುದನ್ನು, ಮತ್ತು ಕಲಂ 2(ಜೆ) ಇದು “ಮಾಹಿತಿ ಹಕ್ಕು” ಎಂದರೇನು ಎಂಬುದನ್ನು ಪರಿಭಾಷಿಸುತ್ತವೆ. ಕಳೆದ 16 ವರ್ಷಗಳ ಅವಧಿಯಲ್ಲಿ, ನಾಗರಿಕರು ಮಾಹಿತಿಯನ್ನು ಪಡೆಯುವುದಕ್ಕಾಗಿ ಹೆಚ್ಚಿನ ಪ್ರಮಾಣದಲ್ಲಿ ಮಾಹಿತಿ ಹಕ್ಕು ಅಧಿನಿಯಮವನ್ನು ಬಳಸಿಕೊಳ್ಳುತ್ತಿದ್ದಾರೆ.

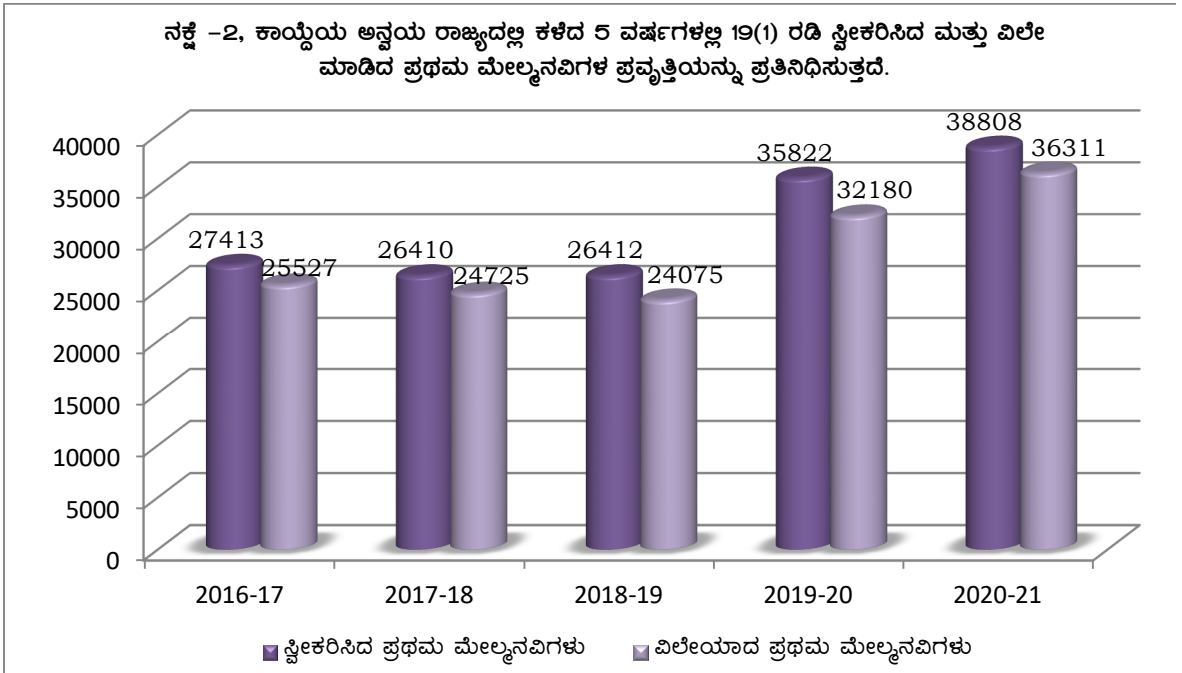
ಅಂಕಿ-ಅಂಶಗಳ ವಿಶ್ಲೇಷಣೆ:

- 3.3 ಅಧಿನಿಯಮವನ್ನು 12ನೇ ಅಕ್ಟೋಬರ್ 2005ರಂದು ಜಾರಿಗೆ ತಂದಿದ್ದಾಗ್ಯೂ, ಪ್ರಾರಂಭದಲ್ಲಿ ಅದರ ಬಗೆಗೆ ಜನರ ಪ್ರತಿಕ್ರಿಯೆ ಅತ್ಯಂತ ನೀರಸವಾಗಿತ್ತು. ಆದಾಗ್ಯೂ, ಆ ಬಗ್ಗೆ ಜಾಗೃತಿ ಹೆಚ್ಚುತ್ತಾ ಬಂದಂತೆ, ನಾಗರಿಕರು ಮಾಹಿತಿ ಹಕ್ಕು ಕಾಯ್ದೆಯನ್ನು ಸದ್ಭಳಕೆ ಮಾಡುತ್ತಿದ್ದು, ವರ್ಷಾವಧಿಯಲ್ಲಿ ರಾಜ್ಯದಲ್ಲಿ 4,44,408 ಕೋರಿಕೆಗಳನ್ನು ಸ್ವೀಕರಿಸಲಾಗಿದೆ.

3.4 ಈ ಕೆಳಕಂಡ ನಕ್ಷೆ-1, ರಾಜ್ಯದ ನಾಗರಿಕರು ಮಾಹಿತಿ ಹಕ್ಕು ಅಧಿನಿಯಮದ ಕಲಂ 6(1)ರನ್ವಯ ಕಾಯ್ದೆಯನ್ನು ಬಳಸಿಕೊಂಡ ಪ್ರವೃತ್ತಿಯನ್ನು ಸೂಚಿಸುತ್ತದೆ.

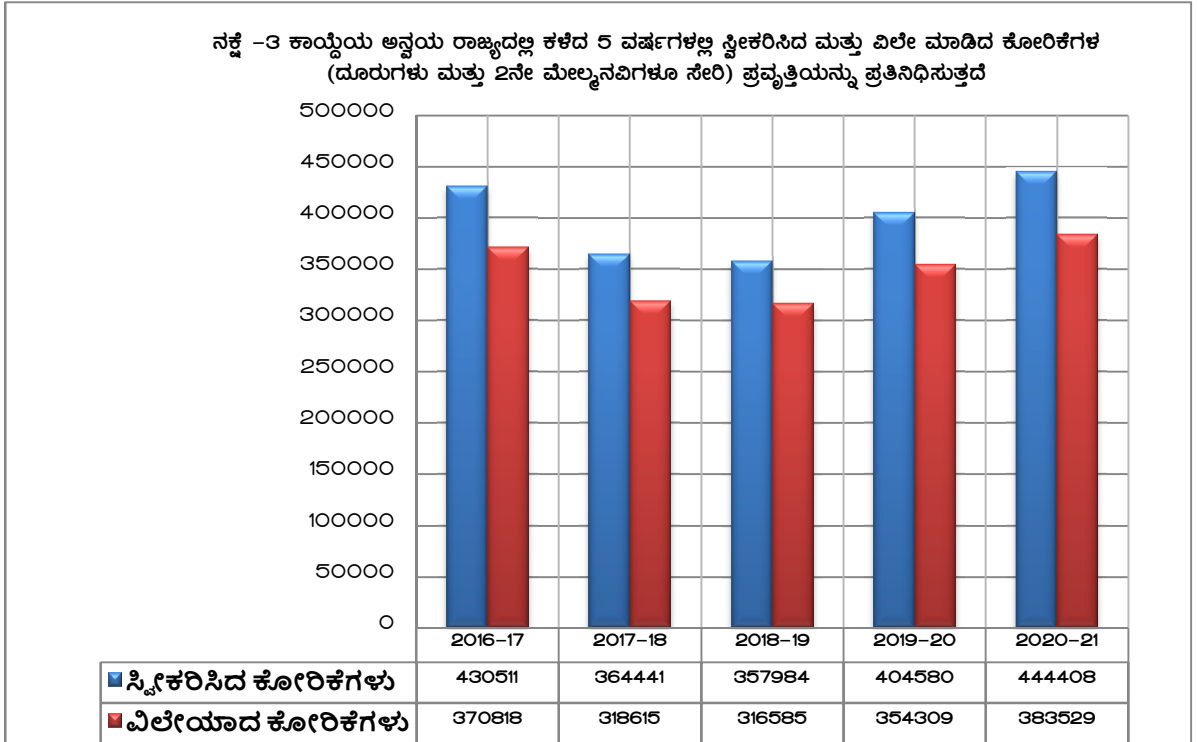


ವರ್ಷಾವಧಿಯಲ್ಲಿ ರಾಜ್ಯದ ಎಲ್ಲಾ ಸಾರ್ವಜನಿಕ ಮಾಹಿತಿ ಅಧಿಕಾರಿಗಳು ಸ್ವೀಕರಿಸಿದ ಒಟ್ಟು ಕೋರಿಕೆಗಳಲ್ಲಿ ವಿಲೇ ಮಾಡಲಾದ ಶೇಕಡ ಪ್ರಮಾಣ 94.99 ರಷ್ಟಿದ್ದು, ಇದು ಕಳೆದ ಸಾಲಿನ ಶೇಕಡ ಪ್ರಮಾಣ 95.63 ರಷ್ಟಕ್ಕಿಂತ ಶೇಕಡ 0.64 ರಷ್ಟು ಇಳಿಕೆಯಾಗಿರುತ್ತದೆ.



ವರ್ಷಾವಧಿಯಲ್ಲಿ ರಾಜ್ಯದ ಎಲ್ಲಾ ಪ್ರಥಮ ಮೇಲ್ಮನವಿ ಪ್ರಾಧಿಕಾರಗಳು ಸ್ವೀಕರಿಸಲಾದ ಒಟ್ಟು ಮೇಲ್ಮನವಿಗಳಲ್ಲಿ ಶೇಕಡ 93.56 ರಷ್ಟು ಪ್ರಕರಣಗಳನ್ನು ವಿಲೇ ಮಾಡಲಾಗಿದ್ದು, ಇದು ಕಳೆದ ಸಾಲಿನ ಶೇಕಡ ಪ್ರಮಾಣ 89.83 ರಷ್ಟಕ್ಕಿಂತ ಶೇಕಡ 3.73 ರಷ್ಟು ಏರಿಕೆಯಾಗಿರುತ್ತದೆ.

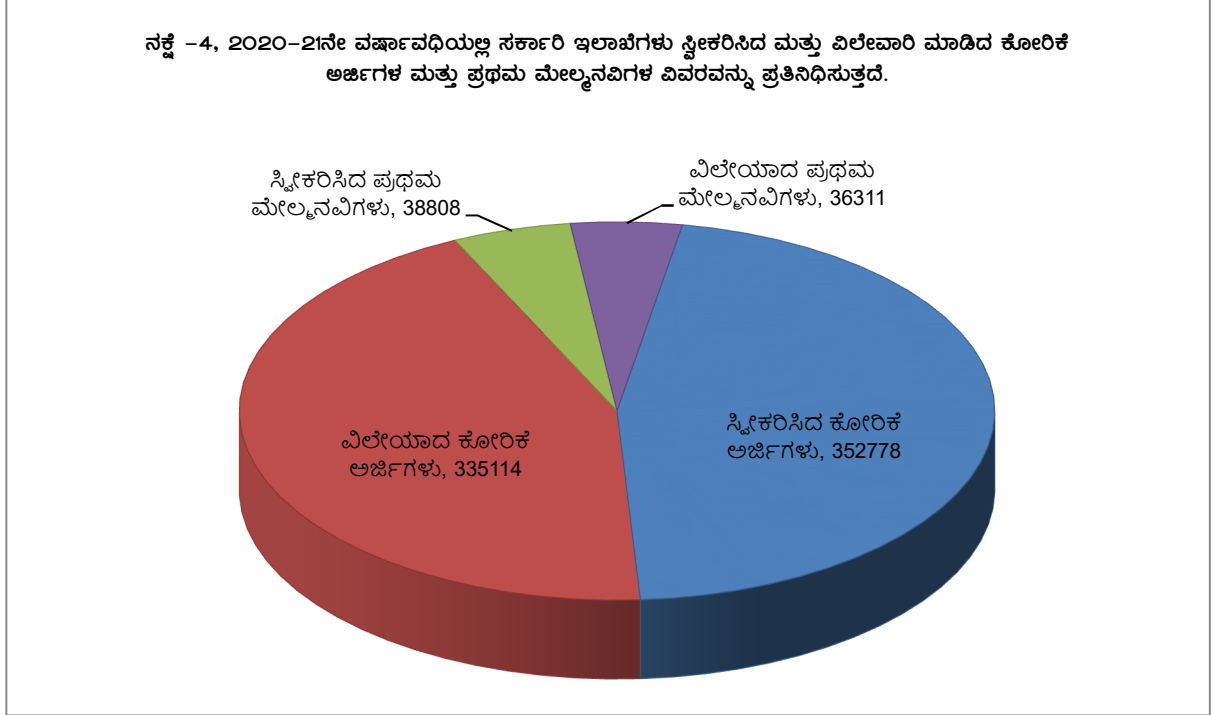
ಈ ಕೆಳಕಂಡ ನಕ್ಷೆ-3, ಇದು ರಾಜ್ಯದ ನಾಗರಿಕರು ಮಾಹಿತಿ ಹಕ್ಕು ಅಧಿನಿಯಮವನ್ನು ಬಳಸಿಕೊಂಡಿರುವ ಪ್ರವೃತ್ತಿಯನ್ನು ಸೂಚಿಸುತ್ತದೆ.



3.5 ಒಟ್ಟು 4,44,408 ಕೋರಿಕೆಗಳಲ್ಲಿ, ವರ್ಷಾವಧಿಯ ಆರಂಭದಲ್ಲಿ ಬಾಕಿ ಇದ್ದ ಸಾರ್ವಜನಿಕ ಮಾಹಿತಿ ಅಧಿಕಾರಿಗಳು ಸ್ವೀಕರಿಸಿದ ಕೋರಿಕೆಗಳು ಮತ್ತು ಕರ್ನಾಟಕ ಮಾಹಿತಿ ಆಯೋಗವು ಸ್ವೀಕರಿಸಿದ ಪ್ರಕರಣಗಳು (ದೂರುಗಳು ಮತ್ತು ಮೇಲ್ಮನವಿಗಳು) ಎರಡೂ ಸೇರಿರುತ್ತವೆ.

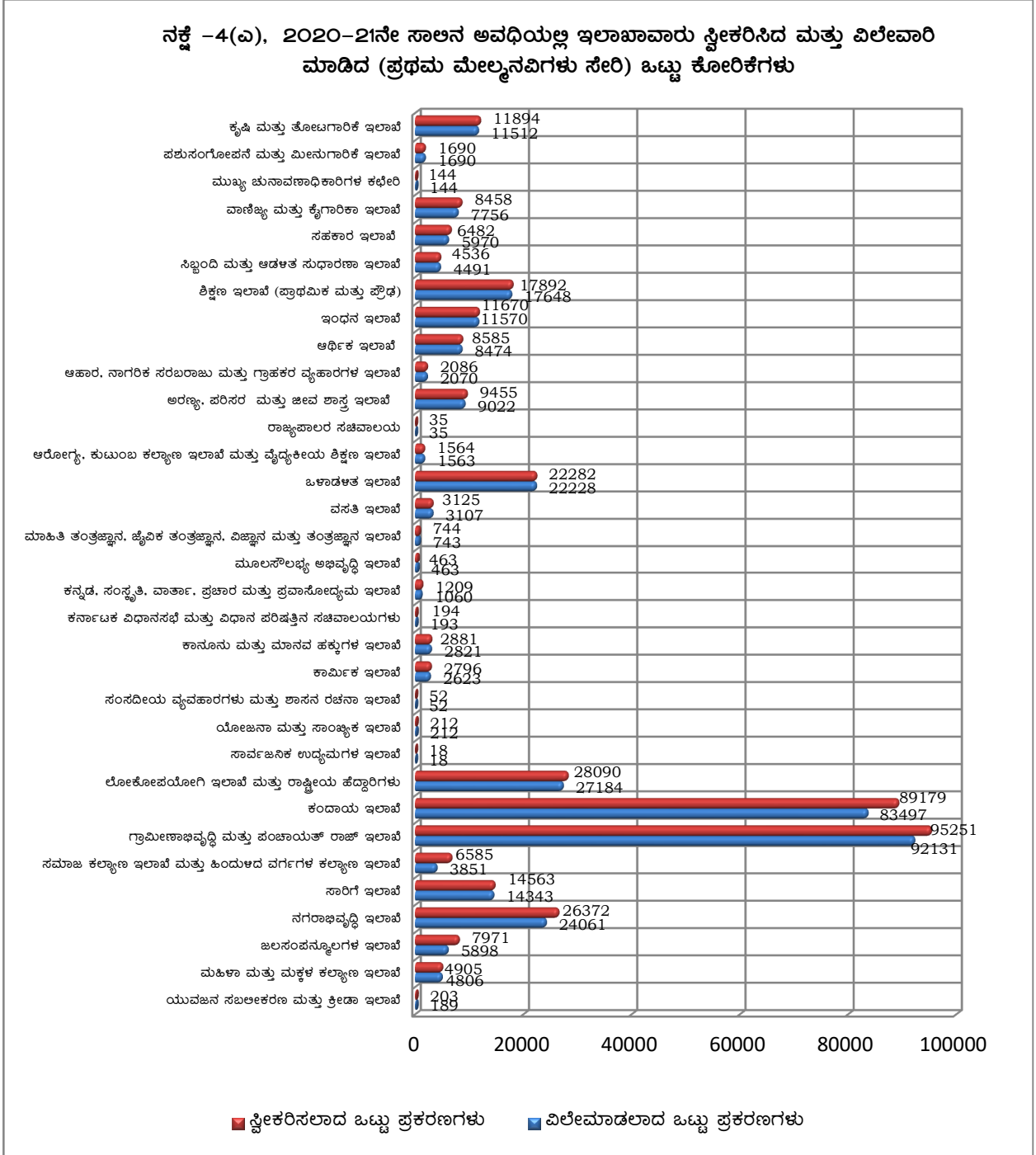
3.6 ನಕ್ಷೆ-3 ರಂತೆ 2020-21ನೇ ಸಾಲಿನಲ್ಲಿ ವಿಲೇ ಮಾಡಲಾದ ಶೇಕಡ ಪ್ರಮಾಣ 86.30 ರಷ್ಟಿದ್ದು ಇದು ಕಳೆದ ಸಾಲಿನ ಶೇಕಡ ಪ್ರಮಾಣ 87.57 ರಷ್ಟಕ್ಕಿಂತ ಶೇಕಡ 1.27 ರಷ್ಟು ಇಳಿಕೆಯಾಗಿರುತ್ತದೆ..

3.7 ಕೆಳಗಿನ ನಕ್ಷೆ-4, ಇದು 2020-21ನೇ ಸಾಲಿನಲ್ಲಿ, ಸಾರ್ವಜನಿಕ ಮಾಹಿತಿ ಅಧಿಕಾರಿಗಳು ಸ್ವೀಕರಿಸಿದ ಮತ್ತು ವಿಲೇ ಮಾಡಿದ ಮಾಹಿತಿ ಕೋರಿ ಸಲ್ಲಿಸಲಾದ ಕೋರಿಕೆಗಳ ಒಟ್ಟು ಸಂಖ್ಯೆಯ ಹಾಗೂ ಪ್ರಥಮ ಮೇಲ್ಮನವಿ ಪ್ರಾಧಿಕಾರಿಗಳು ಸ್ವೀಕರಿಸಿದ ಮತ್ತು ವಿಲೇ ಮಾಡಿದ ಪ್ರಥಮ ಮೇಲ್ಮನವಿಗಳ ಒಟ್ಟು ಸಂಖ್ಯೆಯ ವಿವರಗಳನ್ನು ತೋರಿಸುತ್ತದೆ:





3.8 ಕೆಳಗಿನ ನಕ್ಷೆ-4(ಎ), ಇದು ರಾಜ್ಯದಲ್ಲಿನ ಸರ್ಕಾರಿ ಇಲಾಖೆಗಳ ಸಾರ್ವಜನಿಕ ಮಾಹಿತಿ ಅಧಿಕಾರಿಗಳು ಸ್ವೀಕರಿಸಿದ ಮತ್ತು ವಿಲೇವಾರಿ ಮಾಡಿದ (ಪ್ರಥಮ ಮೇಲ್ಮನವಿಗಳು ಸೇರಿ) ಕೋರಿಕೆಗಳು.



3.9 ಹಿಂದಿನ ವರ್ಷದಲ್ಲಿದ್ದಂತೆ, ಪ್ರಸಕ್ತ ವರ್ಷವಧಿಯಲ್ಲಿಯೂ ಸಹ, ಮೂರು ಇಲಾಖೆಗಳು ಮಾಹಿತಿ ಕೋರಿ ಸಲ್ಲಿಸಲಾದ ಅತಿ ಹೆಚ್ಚು ಕೋರಿಕೆಗಳನ್ನು ಸ್ವೀಕರಿಸಿದ್ದು, ಆ ಪೈಕಿ ಮೊದಲನೆಯದಾಗಿ, ಗ್ರಾಮೀಣಾಭಿವೃದ್ಧಿ ಮತ್ತು ಪಂಚಾಯತ್ ರಾಜ್ ಇಲಾಖೆಯು ಅತ್ಯಧಿಕ ಸಂಖ್ಯೆಯ ಕೋರಿಕೆಗಳನ್ನು



95,251 ಅದರ ನಂತರ ಕಂದಾಯ ಇಲಾಖೆಯು 89,179 ಮತ್ತು ಲೋಕೋಪಯೋಗಿ ಇಲಾಖೆ 28,090 ಕೋರಿಕೆಗಳನ್ನು ಸ್ವೀಕರಿಸಲಾಗಿದೆ. ಈ ಮೂರು ಇಲಾಖೆಗಳು ಕ್ರಮವಾಗಿ 92,131, 83,497 ಮತ್ತು 27,184 ಕೋರಿಕೆಗಳನ್ನು ವಿಲೇ ಮಾಡಿವೆ. ವರ್ಷಾವಧಿಯಲ್ಲಿ ಎಲ್ಲಾ ಇಲಾಖೆಗಳು ಸ್ವೀಕರಿಸಿದ ಒಟ್ಟು ಕೋರಿಕೆಗಳ ಪೈಕಿ ಈ ಮೂರು ಇಲಾಖೆಗಳು ಶೇಕಡ 60.24 ರಷ್ಟು ಪಾಲನ್ನು ಹೊಂದಿವೆ.

ಪಶುಸಂಗೋಪನೆ ಮತ್ತು ಮೀನುಗಾರಿಕೆ ಇಲಾಖೆ, ಮುಖ್ಯ ಚುನಾವಣಾಧಿಕಾರಿಗಳ ಕಛೇರಿ, ರಾಜ್ಯಪಾಲರ ಸಚಿವಾಲಯ, ಮೂಲಸೌಕರ್ಯ ಅಭಿವೃದ್ಧಿ ಇಲಾಖೆ, ಯೋಜನಾ ಮತ್ತು ಸಾಂಖ್ಯಿಕ ಇಲಾಖೆ, ಸಾರ್ವಜನಿಕ ಉದ್ಯಮಗಳ ಇಲಾಖೆ ಮತ್ತು ಸಂಸದೀಯ ವ್ಯವಹಾರಗಳು ಮತ್ತು ಶಾಸನ ರಚನಾ ಇಲಾಖೆ ಈ ಎಲ್ಲಾ ಇಲಾಖೆಗಳು ಸ್ವೀಕರಿಸಲಾದ ಕೋರಿಕೆಗಳಲ್ಲಿ ಅತೀ ಹೆಚ್ಚು ಅಂದರೆ ಶೇಕಡ 100ರಷ್ಟನ್ನು ವಿಲೇವಾರಿ ಮಾಡಿವೆ.

3.10 ಐದು ಅಂಕಿಗಳ ಕೋರಿಕೆಗಳನ್ನು ಸ್ವೀಕರಿಸಿದ ಇತರ ಇಲಾಖೆಗಳೆಂದರೆ: ನಗರಾಭಿವೃದ್ಧಿ ಇಲಾಖೆ 26372, ಒಳಾಡಳಿತ ಇಲಾಖೆ 22282, ಶಿಕ್ಷಣ ಇಲಾಖೆ (ಪ್ರಾಥಮಿಕ ಮತ್ತು ಮಾಧ್ಯಮಿಕ, ಪ್ರೌಢ) 17892, ಸಾರಿಗೆ ಇಲಾಖೆ 14563, ಕೃಷಿ ಮತ್ತು ತೋಟಗಾರಿಕೆ ಇಲಾಖೆ 11894— ಈ ಇಲಾಖೆಗಳು ಒಟ್ಟಾರೆಯಾಗಿ ಸ್ವೀಕರಿಸಿರುವ ಕೋರಿಕೆಗಳು 93,003.

3.11 ಅಧಿನಿಯಮವು, ಮಾಹಿತಿಯನ್ನು ಬಹಿರಂಗಪಡಿಸುವುದರಿಂದ ಈ ಮುಂದಿನಂತೆ ವಿನಾಯಿತಿಯನ್ನು ನೀಡುತ್ತದೆ:

ಕಲಂ 8(1): ಈ ಅಧಿನಿಯಮದಲ್ಲಿ ಏನೇ ಒಳಗೊಂಡಿದ್ದರೂ, ಯಾರೇ ನಾಗರಿಕನಿಗೆ,—

(ಎ) ಯಾವ ಮಾಹಿತಿಯನ್ನು ಬಹಿರಂಗಪಡಿಸುವುದರಿಂದ ಭಾರತದ ಸಾರ್ವಭೌಮತ್ವ ಮತ್ತು ಏಕತೆ, ರಾಷ್ಟ್ರದ ಭದ್ರತೆ, ಕಾರ್ಯತಂತ್ರ, ರಾಷ್ಟ್ರದ ವೈಜ್ಞಾನಿಕ ಅಥವಾ ಆರ್ಥಿಕ ಹಿತಾಸಕ್ತಿಗಳು, ವಿದೇಶದೊಂದಿಗಿನ ಸಂಬಂಧ ಇವುಗಳ ಮೇಲೆ ಪ್ರತಿಕೂಲ ಪರಿಣಾಮವುಂಟಾಗುತ್ತದೋ ಅಥವಾ ಒಂದು ಅಪರಾಧಕ್ಕೆ ಪ್ರೇರಣೆ ನೀಡುತ್ತದೋ ಅಂಥ ಮಾಹಿತಿಯನ್ನು;

(ಬಿ) ಯಾವುದೇ ನ್ಯಾಯಾಲಯ ಅಥವಾ ನ್ಯಾಯಾಧಿಕರಣವು ಯಾವ ಮಾಹಿತಿಯ ಪ್ರಕಟಣೆಯನ್ನು ಸ್ಪಷ್ಟವಾಗಿ ನಿಷೇಧಿಸಿದೆಯೋ ಅಥವಾ ಯಾವ ಮಾಹಿತಿಯನ್ನು ಬಹಿರಂಗಪಡಿಸುವುದರಿಂದ ನ್ಯಾಯಾಲಯ ನಿಂದನೆಯಾಗಬಹುದೋ ಅಂಥ ಮಾಹಿತಿಯನ್ನು;

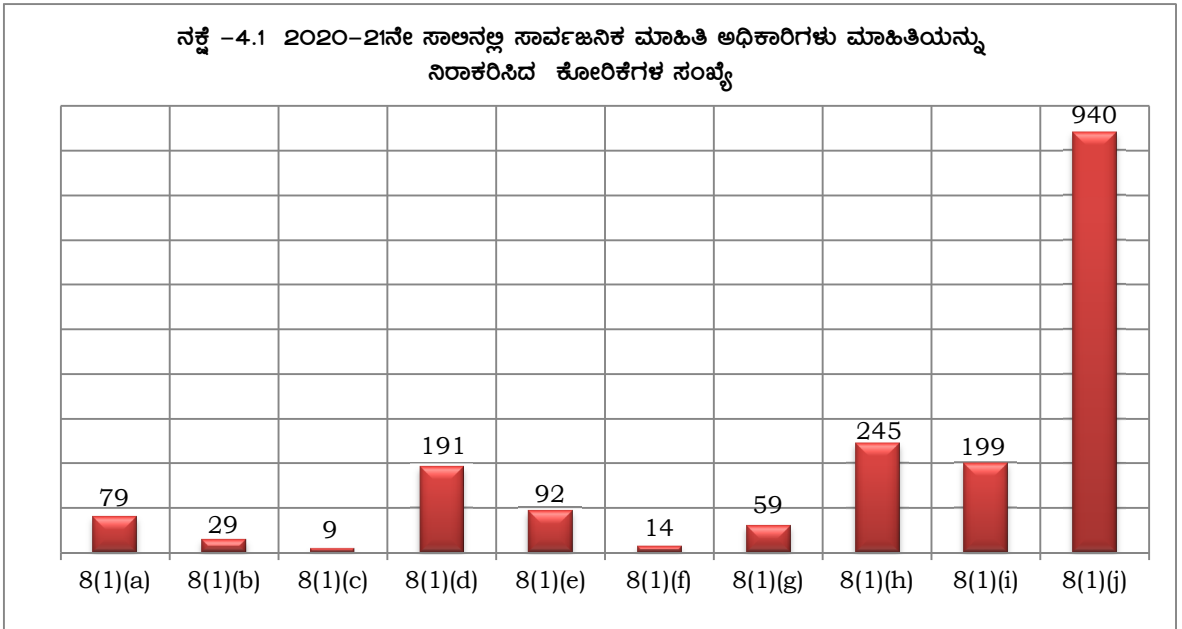


- (ಸಿ) ಯಾವ ಮಾಹಿತಿಯನ್ನು ಬಹಿರಂಗಪಡಿಸುವುದರಿಂದ ಸಂಸತ್ತು ಅಥವಾ ರಾಜ್ಯ ವಿಧಾನ ಮಂಡಲದ ಹಕ್ಕುಚ್ಯುತಿ ಉಂಟಾಗುವುದೋ ಅಂಥ ಮಾಹಿತಿಯನ್ನು;
- (ಡಿ) ಒಂದು ಮಾಹಿತಿಯನ್ನು ಬಹಿರಂಗಪಡಿಸುವುದು ಬಹುಸಂಖ್ಯೆಯ ಸಾರ್ವಜನಿಕರ ಹಿತದೃಷ್ಟಿಯಿಂದ ಅಗತ್ಯವೆಂದು ಸಕ್ಷಮ ಪ್ರಾಧಿಕಾರಿಗೆ ಮನದಟ್ಟಾದ ಹೊರತು, ಅಂಥ ಯಾವ ಮಾಹಿತಿಯನ್ನು ಬಹಿರಂಗಪಡಿಸುವುದರಿಂದ ಮೂರನೇ ಪಕ್ಷಕಾರನ ಸ್ವರ್ಧಾತ್ಮಕತೆಗೆ ತೊಂದರೆಯುಂಟಾಗುತ್ತದೋ ಅಂಥ ವಾಣಿಜ್ಯ ರಹಸ್ಯ, ವ್ಯಾಪಾರ ಗೌಪ್ಯತೆಗಳು ಅಥವಾ ಬೌದ್ಧಿಕ ಆಸ್ತಿಯನ್ನೊಳಗೊಂಡ ಮಾಹಿತಿಯನ್ನು;
- (ಇ) ತನ್ನ ನಂಬಿಕೆಯ ವಿಶ್ವಾಸದ ಸಂಬಂಧದಲ್ಲಿ ಒಬ್ಬ ವ್ಯಕ್ತಿಗೆ ದೊರಕುವ ಮಾಹಿತಿಯನ್ನು, ಬಹಿರಂಗಪಡಿಸುವುದು ಬಹುಸಂಖ್ಯೆಯ ಸಾರ್ವಜನಿಕರ ಹಿತದೃಷ್ಟಿಯಿಂದ ಅಗತ್ಯವೆಂದು ಸಕ್ಷಮ ಪ್ರಾಧಿಕಾರಿಗೆ ಮನದಟ್ಟಾದ ಹೊರತು ಅಂಥ ಮಾಹಿತಿಯನ್ನು;
- (ಎಫ್) ವಿದೇಶಿ ಸರ್ಕಾರದಿಂದ ರಹಸ್ಯವಾಗಿ ಪಡೆದ ಮಾಹಿತಿಯನ್ನು;
- (ಜಿ) ಯಾವ ಮಾಹಿತಿಯನ್ನು ಬಹಿರಂಗಪಡಿಸುವುದರಿಂದ ಯಾರೇ ವ್ಯಕ್ತಿಯ ಜೀವ ಅಥವಾ ದೈಹಿಕ ಸುರಕ್ಷತೆಗೆ ಅಪಾಯ ಉಂಟಾಗುತ್ತದೋ ಅಂಥ ಮಾಹಿತಿಯನ್ನು ಅಥವಾ ಕಾನೂನು ಜಾರಿಯ ಅಥವಾ ಭದ್ರತೆಯ ಉದ್ದೇಶಗಳಿಗಾಗಿ ರಹಸ್ಯವಾಗಿ ನೀಡಿದ ಮಾಹಿತಿಯ ಅಥವಾ ಸಹಾಯದ ಮೂಲವನ್ನು ಗುರುತಿಸಬಹುದಾದಂಥ ಮಾಹಿತಿಯನ್ನು;
- (ಹೆಚ್) ತನಿಖಾ ಪ್ರಕ್ರಿಯೆಗೆ ಅಥವಾ ಅಪರಾಧಿಗಳ ದಸ್ತಗಿರಿಗೆ ಅಥವಾ ಪ್ರಾಸಿಕ್ಯೂಷನ್ ಕಾರ್ಯಕ್ಕೆ ಅಡಚಣೆಯನ್ನುಂಟು ಮಾಡುವಂಥ ಮಾಹಿತಿಯನ್ನು;
- (ಐ) ಮಂತ್ರಿಮಂಡಲದ, ಕಾರ್ಯದರ್ಶಿಗಳ ಮತ್ತು ಇತರ ಅಧಿಕಾರಿಗಳ ಚರ್ಚೆಗಳ ದಾಖಲೆಗಳು ಸೇರಿದಂತೆ ಸಚಿವ ಸಂಪುಟದ ಕಾಗದ-ಪತ್ರಗಳನ್ನು;
- ಪರಂತು, ಮಂತ್ರಿಮಂಡಲದ ನಿರ್ಣಯಗಳು, ಆ ನಿರ್ಣಯಗಳಿಗೆ ಕಾರಣಗಳು ಮತ್ತು ತೆಗೆದುಕೊಂಡ ನಿರ್ಣಯಗಳಿಗೆ ಆಧರಿಸಿದ ವಿಷಯ ಸಾಮಗ್ರಿ ಇವುಗಳನ್ನು, ನಿರ್ಣಯವನ್ನು ತೆಗೆದುಕೊಂಡ ಮತ್ತು ಆ ವಿಷಯ ಪೂರ್ಣಗೊಂಡ ಅಥವಾ ಮುಕ್ತಾಯಗೊಂಡ ತರುವಾಯ ಸಾರ್ವಜನಿಕರಿಗೆ ತಿಳಿಯುವಂತೆ ಮಾಡತಕ್ಕದ್ದು;
- ಮತ್ತೂ ಪರಂತು, ಈ ಪ್ರಕರಣದಲ್ಲಿ ನಿರ್ದಿಷ್ಟಪಡಿಸಿದ ವಿನಾಯಿತಿಗಳ ಅಡಿಯಲ್ಲಿ ಬರುವಂಥ ವಿಷಯಗಳನ್ನು ಬಹಿರಂಗಪಡಿಸತಕ್ಕದ್ದಲ್ಲ.

(ಜೆ) ಸಂದರ್ಭಾನುಸಾರ, ಕೇಂದ್ರ ಸಾರ್ವಜನಿಕ ಮಾಹಿತಿ ಅಧಿಕಾರಿ ಅಥವಾ ರಾಜ್ಯ ಸಾರ್ವಜನಿಕ ಮಾಹಿತಿ ಅಧಿಕಾರಿ ಅಥವಾ ಮೇಲ್ಮನವಿ ಪ್ರಾಧಿಕಾರಿಗೆ ಅಂಥ ಮಾಹಿತಿಯನ್ನು ಬಹಿರಂಗಪಡಿಸುವುದು ಬಹುಸಂಖ್ಯೆಯ ಸಾರ್ವಜನಿಕರ ಹಿತದೃಷ್ಟಿಯಿಂದ ನ್ಯಾಯಸಮ್ಮತ ಎಂದು ಮನದಟ್ಟಾದ ಹೊರತು, ಯಾವ ಮಾಹಿತಿಯ ಬಹಿರಂಗಪಡಿಸುವಿಕೆಯು, ಯಾವುದೇ ಸಾರ್ವಜನಿಕ ಕಾರ್ಯಚಟುವಟಿಕೆ ಅಥವಾ ಹಿತಾಸಕ್ತಿಗೆ ಸಂಬಂಧಪಡುವುದಿಲ್ಲವೋ ಅಥವಾ ಯಾವ ಮಾಹಿತಿಯನ್ನು ಬಹಿರಂಗಪಡಿಸುವುದರಿಂದ ವ್ಯಕ್ತಿಗತ ಗೌಪ್ಯತೆಯನ್ನು ಅನಗತ್ಯವಾಗಿ ಅತಿಕ್ರಮಿಸಿದಂತಾಗುತ್ತದೆಯೋ ಅಂಥ ವೈಯಕ್ತಿಕ ವಿಷಯಕ್ಕೆ ಸಂಬಂಧಿಸಿದ ಮಾಹಿತಿಯನ್ನು:

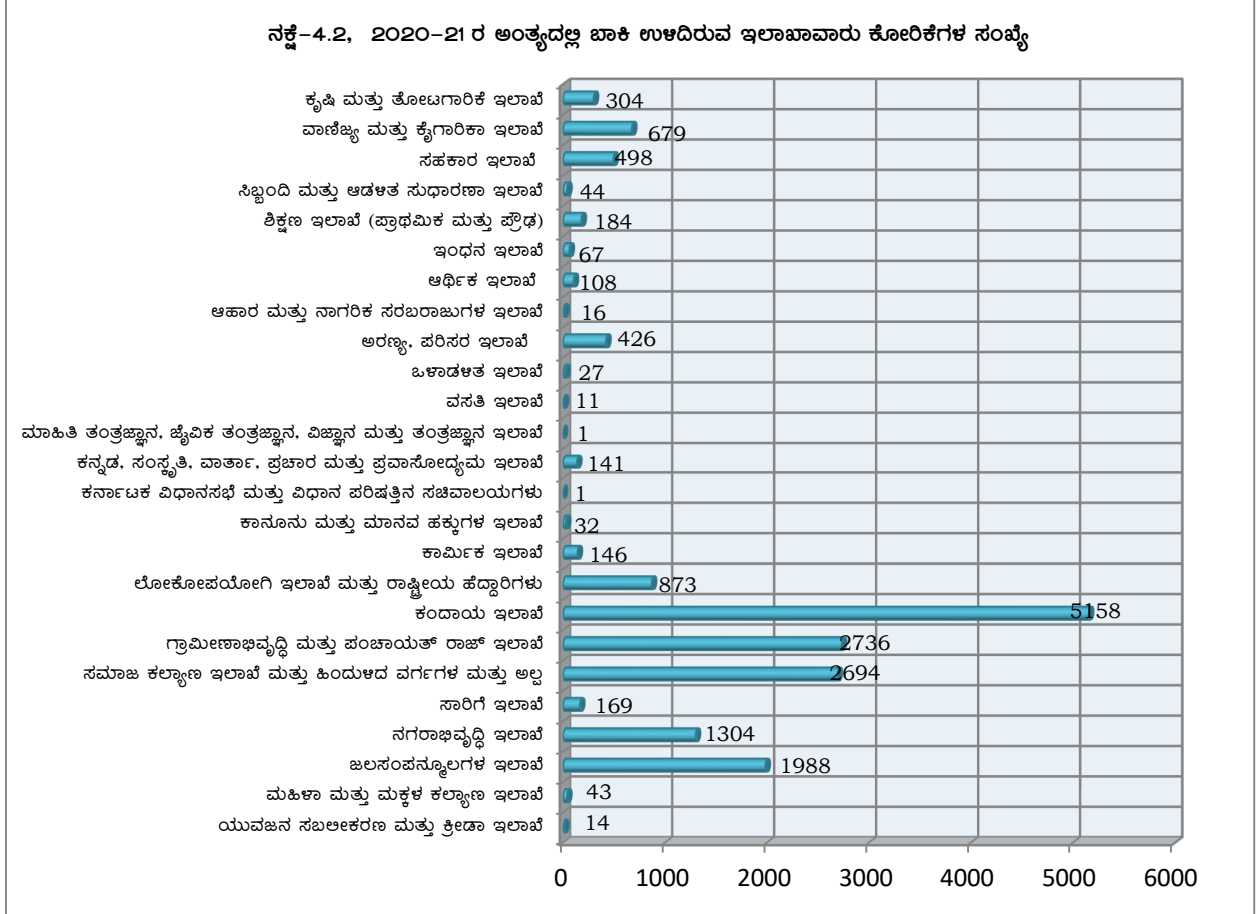
ಪರಂತು, ಸಂಸತ್ತು ಅಥವಾ ರಾಜ್ಯ ವಿಧಾನ ಮಂಡಲಕ್ಕೆ ನಿರಾಕರಿಸಲಾಗದಂಥ ಮಾಹಿತಿಯನ್ನು ಯಾರೇ ವ್ಯಕ್ತಿಗೆ ನಿರಾಕರಿಸತಕ್ಕದ್ದಲ್ಲ.

3.12 ವರ್ಷಾವಧಿಯಲ್ಲಿ, ಮಾಹಿತಿ ಕೋರಿ ಸಲ್ಲಿಸಲಾಗಿದ್ದ ಕೋರಿಕೆಗಳಲ್ಲಿ 1857 ಕೋರಿಕೆಗಳನ್ನು ಸಾರ್ವಜನಿಕ ಮಾಹಿತಿ ಅಧಿಕಾರಿಗಳು, ಅಧಿನಿಯಮದ ಕಲಂ 8(1)ರ ಅಡಿಯಲ್ಲಿ ನಿರಾಕರಿಸಿದ್ದಾರೆ. ಅದರ ವಿವರಗಳನ್ನು ಮುಂದಿನ ನಕ್ಷೆ-4.1ರಲ್ಲಿ ನೀಡಲಾಗಿದೆ.



3.13 2020-21ನೇ ಸಾಲಿನ ಅಂತ್ಯದಲ್ಲಿದ್ದಂತೆ, ವಿವಿಧ ಸರ್ಕಾರಿ ಇಲಾಖೆಗಳ ಬಳಿ ಬಾಕಿಯಿರುವ ಕೋರಿಕೆಗಳ ವಿವರಗಳನ್ನು ಈ ಮುಂದಿನ ನಕ್ಷೆ-4.2ರಲ್ಲಿ ತೋರಿಸಲಾಗಿದೆ. 2019-20ರಲ್ಲಿ ಬಾಕಿ ಇದ್ದ ಒಟ್ಟು 15,408 ಕೋರಿಕೆಗಳಿಗೆ ಪ್ರತಿಯಾಗಿ, ಪ್ರಸಕ್ತ ವರ್ಷಾವಧಿಯಲ್ಲಿ ಒಟ್ಟು 17,664

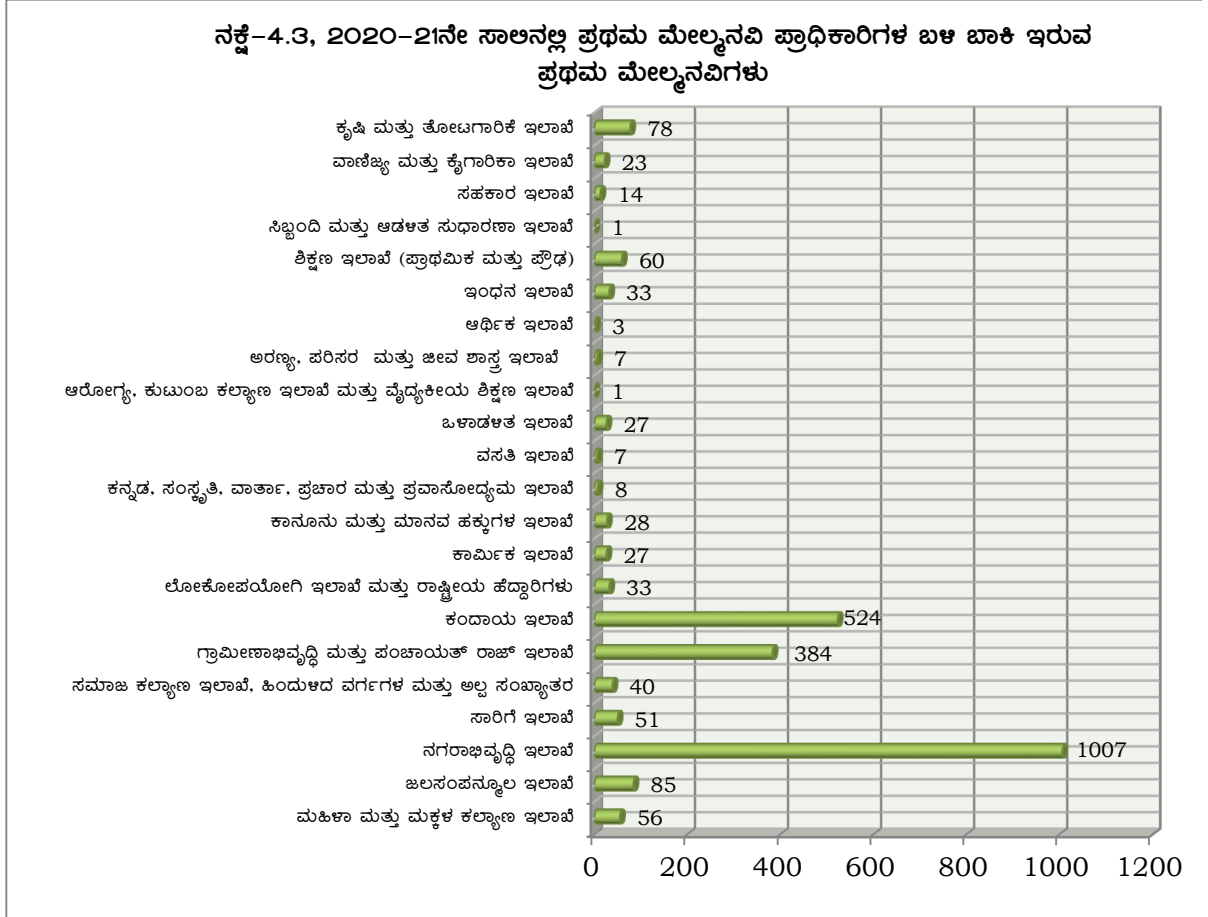
ಕೋರಿಕೆಗಳು ಬಾಕಿ ಇವೆ. ಕಂದಾಯ ಇಲಾಖೆಯಲ್ಲಿ ಒಟ್ಟು 5,158 ಕೋರಿಕೆಗಳು ಬಾಕಿ ಇವೆ ಎಂದು ವರದಿಯಾಗಿದ್ದು, ಆ ನಂತರದ ಸ್ಥಾನದಲ್ಲಿ ಗ್ರಾಮೀಣಾಭಿವೃದ್ಧಿ ಮತ್ತು ಪಂಚಾಯತ್ ರಾಜ್ ಇಲಾಖೆ 2,2736 ಬರುತ್ತದೆ. ವರ್ಷಾವಧಿಯಲ್ಲಿ ಬಾಕಿ ಉಳಿದಿರುವ ಒಟ್ಟು ಕೋರಿಕೆಗಳ ಪೈಕಿ, ಈ ಎರಡೂ ಇಲಾಖೆಗಳು ಶೇಕಡ 44.68 ರಷ್ಟು ಪಾಲನ್ನು ಹೊಂದಿವೆ.



3.14 ಅಧಿನಿಯಮದ 19(3)ನೇ ಪ್ರಕರಣ ಅಡಿಯಲ್ಲಿ ಮೇಲ್ಮನವಿಗಳನ್ನು ವಿಚಾರಣೆ ಮಾಡುವಾಗ ಆಯೋಗವು, 19(1)ನೇ ಪ್ರಕರಣದ ಅಡಿಯಲ್ಲಿ ಸಲ್ಲಿಸಿರುವ ಮೊದಲನೇ ಮೇಲ್ಮನವಿಗಳನ್ನು ಕೆಲವು ಇಲಾಖೆಗಳು ಪ್ರಕರಣಗಳ ವಿಚಾರಣೆಯನ್ನಾಗಲಿ ಅಥವಾ ವಿಲೇಯನ್ನಾಗಲಿ ಮಾಡಿಲ್ಲವೆಂಬುದನ್ನು ಗಮನಿಸಿದೆ. ಕೆಲವು ಪ್ರಾಧಿಕಾರಿಗಳು ಗೊತ್ತುಪಡಿಸಿದ ಅವಧಿಯನ್ನೂ ಮೀರಿ ಅತ್ಯಂತ ಹೆಚ್ಚು ಕಾಲದವರೆಗೆ ಮೇಲ್ಮನವಿಗಳನ್ನು ಮುಂದೂಡುತ್ತಲೇ ಇದ್ದು, ಇದರಿಂದ ಮೇಲ್ಮನವಿದಾರರು, ಅಧಿನಿಯಮದ 19(3)ನೇ ಪ್ರಕರಣದ ಅಡಿಯಲ್ಲಿ ಆಯೋಗವನ್ನು ಸಂಪರ್ಕಿಸುವುದು ಅನಿವಾರ್ಯವಾಗಿರುತ್ತದೆ. ಹಾಗಾಗಿ, ಪ್ರಥಮ ಮೇಲ್ಮನವಿ ಪ್ರಾಧಿಕಾರಿಗಳ ಇಂಥ ನಿಷ್ಕ್ರಿಯತೆಯಿಂದಾಗಿ,

ಆಯೋಗದ ಮೇಲೆ ಪ್ರಕರಣಗಳ ಭಾರೀ ಹೊರೆ ಸೃಷ್ಟಿಯಾಗಿರುವುದು ಮಾತ್ರವಲ್ಲದೆ, ಅರ್ಜಿದಾರರು ನಿಗದಿತ ಅವಧಿಯಲ್ಲಿ ಮಾಹಿತಿಯನ್ನು ಪಡೆದುಕೊಳ್ಳುವುದಕ್ಕೆ ಸಾಧ್ಯವಾಗದಂತೆ ಕೂಡಾ ಆಗಿದೆ.

3.15 ನಕ್ಷೆ-4.3, ಇದು ಪ್ರಥಮ ಮೇಲ್ಮನವಿ ಪ್ರಾಧಿಕಾರಿಗಳ ಬಳಿ ಬಾಕಿ ಇರುವುದಾಗಿ ವರದಿಯಾಗಿರುವ ಪ್ರಥಮ ಮೇಲ್ಮನವಿಗಳ ಸಂಖ್ಯೆಯನ್ನು ತೋರಿಸುತ್ತದೆ.



3.16 ವರ್ಷಾವಧಿಯಲ್ಲಿ, ಸರ್ಕಾರಿ ಇಲಾಖೆಗಳು ಅಧಿನಿಯಮವನ್ನು ಜಾರಿಗೊಳಿಸಿರುವುದಕ್ಕೆ ಸಂಬಂಧಪಟ್ಟಂತೆ ನೀಡಿದ ಮಾಹಿತಿಯನ್ನು ಈ ಕೆಳಕಂಡ ಕೋಷ್ಟಕಗಳಲ್ಲಿ ಒದಗಿಸಲಾಗಿದೆ:

ಕೋಷ್ಟಕ 1: ಸಾರ್ವಜನಿಕ ಪ್ರಾಧಿಕಾರಿಗಳು ಮತ್ತು ಸಾರ್ವಜನಿಕ ಮಾಹಿತಿ ಅಧಿಕಾರಿಗಳ ಸಂಖ್ಯೆ [ಕಲಂ 5(1)].

ಕೋಷ್ಟಕ 2: ಮಾಹಿತಿ ಹಕ್ಕು ಅಧಿನಿಯಮದ ಕಲಂ 6ರ ಅಡಿಯಲ್ಲಿ ಮಾಹಿತಿ ಕೋರಿ ಸಲ್ಲಿಸಿರುವ ಕೋರಿಕೆಗಳು ಮತ್ತು ಅವುಗಳನ್ನು ಸಾರ್ವಜನಿಕ ಮಾಹಿತಿ ಅಧಿಕಾರಿಗಳು ವಿಲೇವಾರಿ ಮಾಡಿರುವುದು.



- ಕೋಷ್ಟಕ 3: ರಾಜ್ಯ ಸಾರ್ವಜನಿಕ ಮಾಹಿತಿ ಅಧಿಕಾರಿಗಳು, ಕಲಂ 8(1)ರ ಅಡಿಯಲ್ಲಿ ಮತ್ತು ಇತರ ಕಾರಣಗಳ ಮೇಲೆ ನಿರಾಕರಿಸಿರುವ ಕೋರಿಕೆಗಳ ಸಂಖ್ಯೆಯ ವಿವರಗಳು.
- ಕೋಷ್ಟಕ 4: ಅಧಿನಿಯಮದ ಕಲಂ 19(1)ರ ಅಡಿಯಲ್ಲಿ ಸಲ್ಲಿಸಲಾದ ಮೇಲ್ಮನವಿಗಳನ್ನು ಪ್ರಥಮ ಮೇಲ್ಮನವಿ ಪ್ರಾಧಿಕಾರಿಗಳು ವಿಲೇವಾರಿ ಮಾಡಿರುವುದು.
- ಕೋಷ್ಟಕ 5: ಸಾರ್ವಜನಿಕ ಪ್ರಾಧಿಕಾರಿಗಳು ಸಂಗ್ರಹಿಸಿರುವ ಶುಲ್ಕಗಳ ಘೋಷ್ವಾರೆ.



ಕೋಷ್ಟಕ 1

ಸಾರ್ವಜನಿಕ ಪ್ರಾಧಿಕಾರಿಗಳು ಮತ್ತು ಸಾರ್ವಜನಿಕ ಮಾಹಿತಿ ಅಧಿಕಾರಿಗಳ ಸಂಖ್ಯೆ

[ಕಲಂ 5(1)]

[ಮೂಲ: ಇಲಾಖೆಗಳು ಸಲ್ಲಿಸಿರುವ ವರದಿಗಳು]

ಕ್ರ. ಸಂ.	ಇಲಾಖೆಯ ಹೆಸರು	ಸಾರ್ವಜನಿಕ ಪ್ರಾಧಿಕಾರಿಗಳ ಸಂಖ್ಯೆ	ಪರಿಗಣಿತ ಸಾರ್ವಜನಿಕ ಮಾಹಿತಿ ಅಧಿಕಾರಿಗಳ ಸಂಖ್ಯೆ
1	2	3	4
1	ಕೃಷಿ ಮತ್ತು ತೋಟಗಾರಿಕೆ ಇಲಾಖೆ	1070	1346
2	ಪಶುಸಂಗೋಪನೆ ಮತ್ತು ಮೀನುಗಾರಿಕೆ ಇಲಾಖೆ	12	4350
3	ಮುಖ್ಯ ಚುನಾವಣಾಧಿಕಾರಿ ಮತ್ತು ಸರ್ಕಾರದ ಪದನಿಮಿತ್ತ ಪ್ರಧಾನ ಕಾರ್ಯದರ್ಶಿ, ಸಿಬ್ಬಂದಿ ಮತ್ತು ಆಡಳಿತ ಸುಧಾರಣಾ ಇಲಾಖೆ (ಚುನಾವಣೆಗಳು)	1	1
4	ವಾಣಿಜ್ಯ ಮತ್ತು ಕೈಗಾರಿಕಾ ಇಲಾಖೆ	28	252
5	ಸಹಕಾರ ಇಲಾಖೆ	5	637
6	ಸಿಬ್ಬಂದಿ ಮತ್ತು ಆಡಳಿತ ಸುಧಾರಣಾ ಇಲಾಖೆ	9	103
7	ಶಿಕ್ಷಣ ಇಲಾಖೆ (ಪ್ರಾಥಮಿಕ ಮತ್ತು ಪ್ರೌಢ)	37	59892
8	ಇಂಧನ ಇಲಾಖೆ	1	877
9	ಆರ್ಥಿಕ ಇಲಾಖೆ	10	1855
10	ಆಹಾರ ಮತ್ತು ನಾಗರಿಕ ಸರಬರಾಜುಗಳ ಇಲಾಖೆ	5	440
11	ಅರಣ್ಯ, ಪರಿಸರ ಇಲಾಖೆ	13	368
12	ರಾಜ್ಯಪಾಲರ ಸಚಿವಾಲಯ	1	1
13	ಆರೋಗ್ಯ, ಕುಟುಂಬ ಕಲ್ಯಾಣ ಇಲಾಖೆ ಮತ್ತು ವೈದ್ಯಕೀಯ ಶಿಕ್ಷಣ ಇಲಾಖೆ	9	29
14	ಒಳಾಡಳಿತ ಇಲಾಖೆ	9	2156
15	ವಸತಿ ಇಲಾಖೆ	5	74
16	ಮಾಹಿತಿ ತಂತ್ರಜ್ಞಾನ, ಜೈವಿಕ ತಂತ್ರಜ್ಞಾನ, ವಿಜ್ಞಾನ ಮತ್ತು ತಂತ್ರಜ್ಞಾನ ಇಲಾಖೆ	8	24
17	ಮೂಲಸೌಕರ್ಯ ಅಭಿವೃದ್ಧಿ ಇಲಾಖೆ	3	41
18	ಕನ್ನಡ, ಸಂಸ್ಕೃತಿ, ವಾರ್ತಾ, ಪ್ರಚಾರ ಮತ್ತು ಪ್ರವಾಸೋದ್ಯಮ ಇಲಾಖೆ	13	151
19	ಕರ್ನಾಟಕ ವಿಧಾನಸಭೆ ಮತ್ತು ವಿಧಾನ ಪರಿಷತ್ತಿನ ಸಚಿವಾಲಯಗಳು	2	44
20	ಕಾನೂನು ಮತ್ತು ಮಾನವ ಹಕ್ಕುಗಳ ಇಲಾಖೆ	8	256



ಕ್ರ. ಸಂ.	ಇಲಾಖೆಯ ಹೆಸರು	ಸಾರ್ವಜನಿಕ ಪ್ರಾಧಿಕಾರಿಗಳ ಸಂಖ್ಯೆ	ಪರಿಗಣಿತ ಸಾರ್ವಜನಿಕ ಮಾಹಿತಿ ಅಧಿಕಾರಿಗಳ ಸಂಖ್ಯೆ
1	2	3	4
21	ಕಾರ್ಮಿಕ ಇಲಾಖೆ	4	235
22	ಸಂಸದೀಯ ವ್ಯವಹಾರಗಳು ಮತ್ತು ಶಾಸನ ರಚನಾ ಇಲಾಖೆ	2	8
23	ಯೋಜನಾ ಮತ್ತು ಸಾಂಖ್ಯಿಕ ಇಲಾಖೆ	4	6
24	ಸಾರ್ವಜನಿಕ ಉದ್ಯಮಗಳ ಇಲಾಖೆ	1	2
25	ಲೋಕೋಪಯೋಗಿ ಇಲಾಖೆ ಮತ್ತು ರಾಷ್ಟ್ರೀಯ ಹೆದ್ದಾರಿಗಳು	13	379
26	ಕಂದಾಯ ಇಲಾಖೆ	496	326
27	ಗ್ರಾಮೀಣಾಭಿವೃದ್ಧಿ ಮತ್ತು ಪಂಚಾಯತ್ ರಾಜ್ ಇಲಾಖೆ	6527	6812
28	ಸಮಾಜ ಕಲ್ಯಾಣ ಇಲಾಖೆ, ಹಿಂದುಳಿದ ವರ್ಗಗಳ ಕಲ್ಯಾಣ ಇಲಾಖೆ ಮತ್ತು ಅಲ್ಪಸಂಖ್ಯಾತರ ಇಲಾಖೆ	171	569
29	ಸಾರಿಗೆ ಇಲಾಖೆ	7	812
30	ನಗರಾಭಿವೃದ್ಧಿ ಇಲಾಖೆ	10	1567
31	ಜಲಸಂಪನ್ಮೂಲಗಳ ಇಲಾಖೆ	858	1361
32	ಮಹಿಳಾ ಮತ್ತು ಮಕ್ಕಳ ಕಲ್ಯಾಣ ಇಲಾಖೆ	11	288
33	ಯುವಜನ ಸಬಲೀಕರಣ ಮತ್ತು ಕ್ರೀಡಾ ಇಲಾಖೆ	4	12
	ಒಟ್ಟು	9357	85274



ಕೋಷ್ಟಕ 2

ಮಾಹಿತಿ ಹಕ್ಕು ಅಧಿನಿಯಮದ ಕಲಂ 6ರ ಅಡಿಯಲ್ಲಿ ಮಾಹಿತಿ ಕೋರಿ ಸಲ್ಲಿಸಿರುವ ಕೋರಿಕೆಗಳು ಮತ್ತು ಸಾರ್ವಜನಿಕ ಮಾಹಿತಿ ಅಧಿಕಾರಿಗಳು ಅವುಗಳನ್ನು ವಿಲೇವಾರಿ ಮಾಡಿರುವುದು

[ಮೂಲ: ಇಲಾಖೆಗಳು ಸಲ್ಲಿಸಿರುವ ವರದಿಗಳು]

ಕ್ರ. ಸಂ	ಇಲಾಖೆಯ ಹೆಸರು	ಹಿಂದಿನ ವರ್ಷದಲ್ಲ ಬಾಕಿ ಇದ್ದ ಕೋರಿಕೆ ಗಳು	ವರ್ಷದ ಅವಧಿ ಯಲ್ಲಿ ಸ್ವೀಕರಿಸ ಲಾದ ಕೋರಿಕೆ ಗಳು	ಕೋರಿಕೆಗಳ ಒಟ್ಟು ಸಂಖ್ಯೆ	ವಿಲೇ ಮಾಡ ಲಾದ ಕೋರಿಕೆ ಗಳ ಸಂಖ್ಯೆ	ವರ್ಷದ ಅಂತ್ಯದಲ್ಲ ಬಾಕಿ ಇರುವ ಕೋರಿಕೆ ಗಳು
1	2	3	4	5	6	7
1	ಕೃಷಿ ಮತ್ತು ತೋಟಗಾರಿಕೆ ಇಲಾಖೆ	29	10961	10990	10686	304
2	ಪಶುಸಂಗೋಪನೆ ಮತ್ತು ಮೀನುಗಾರಿಕೆ ಇಲಾಖೆ	26	1513	1539	1539	0
3	ಮುಖ್ಯ ಚುನಾವಣಾಧಿಕಾರಿ ಮತ್ತು ಸರ್ಕಾರದ ಪದನಿಮಿತ್ತ ಪ್ರಧಾನ ಕಾರ್ಯದರ್ಶಿ, ಸಿಬ್ಬಂದಿ ಮತ್ತು ಆಡಳಿತ ಸುಧಾರಣಾ ಇಲಾಖೆ (ಚುನಾವಣೆಗಳು)	0	139	139	139	0
4	ವಾಣಿಜ್ಯ ಮತ್ತು ಕೈಗಾರಿಕಾ ಇಲಾಖೆ	784	7070	7854	7175	679
5	ಸಹಕಾರ ಇಲಾಖೆ	129	6108	6237	5739	498
6	ಸಿಬ್ಬಂದಿ ಮತ್ತು ಆಡಳಿತ ಸುಧಾರಣಾ ಇಲಾಖೆ	79	4008	4087	4043	44
7	ಶಿಕ್ಷಣ ಇಲಾಖೆ (ಪ್ರಾಥಮಿಕ ಮತ್ತು ಪ್ರೌಢ)	1550	13060	14610	14426	184
8	ಇಂಧನ ಇಲಾಖೆ	164	10576	10740	10673	67
9	ಆರ್ಥಿಕ ಇಲಾಖೆ	45	8185	8230	8122	108
10	ಆಹಾರ ಮತ್ತು ನಾಗರಿಕ ಸರಬರಾಜುಗಳ ಇಲಾಖೆ	34	1946	1980	1964	16
11	ಅರಣ್ಯ ಪರಿಸರ ಇಲಾಖೆ	458	8401	8859	8433	426
12	ರಾಜ್ಯಪಾಲರ ಸಚಿವಾಲಯ	0	32	32	32	0
13	ಆರೋಗ್ಯ ಕುಟುಂಬ ಕಲ್ಯಾಣ ಇಲಾಖೆ ಮತ್ತು ವೈದ್ಯಕೀಯ ಶಿಕ್ಷಣ ಇಲಾಖೆ	172	1291	1463	1463	0
14	ಒಳಾಡಳಿತ ಇಲಾಖೆ	107	20804	20911	20884	27
15	ವಸತಿ ಇಲಾಖೆ	0	2864	2864	2853	11

ಕ್ರ. ಸಂ	ಇಲಾಖೆಯ ಹೆಸರು	ಹಿಂದಿನ ವರ್ಷದಲ್ಲ ಬಾಕಿ ಇದ್ದ ಕೋರಿಕೆ ಗಳು	ವರ್ಷದ ಅವಧಿಯಲ್ಲಿ ಸ್ವೀಕರಿಸಲಾದ ಕೋರಿಕೆ ಗಳು	ಕೋರಿಕೆಗಳ ಒಟ್ಟು ಸಂಖ್ಯೆ	ವಿಲೇ ಮಾಡಲಾದ ಕೋರಿಕೆ ಗಳ ಸಂಖ್ಯೆ	ವರ್ಷದ ಅಂತ್ಯದಲ್ಲ ಬಾಕಿ ಇರುವ ಕೋರಿಕೆ ಗಳು
1	2	3	4	5	6	7
16	ಮಾಹಿತಿ ತಂತ್ರಜ್ಞಾನ, ಜೈವಿಕ ತಂತ್ರಜ್ಞಾನ, ವಿಜ್ಞಾನ ಮತ್ತು ತಂತ್ರಜ್ಞಾನ ಇಲಾಖೆ	23	503	526	525	1
17	ಮೂಲಸೌಕರ್ಯ ಅಭಿವೃದ್ಧಿ ಇಲಾಖೆ	0	253	253	253	0
18	ಕನ್ನಡ, ಸಂಸ್ಕೃತಿ, ವಾರ್ತಾ, ಪ್ರಚಾರ ಮತ್ತು ಪ್ರವಾಸೋದ್ಯಮ ಇಲಾಖೆ	29	1159	1188	1047	141
19	ಕರ್ನಾಟಕ ವಿಧಾನಸಭೆ ಮತ್ತು ವಿಧಾನ ಪರಿಷತ್ತಿನ ಸಚಿವಾಲಯಗಳು	2	188	190	189	1
20	ಕಾನೂನು ಮತ್ತು ಮಾನವ ಹಕ್ಕುಗಳ ಇಲಾಖೆ	12	2725	2737	2705	32
21	ಕಾರ್ಮಿಕ ಇಲಾಖೆ	25	2332	2357	2211	146
22	ಸಂಸದೀಯ ವ್ಯವಹಾರಗಳು ಮತ್ತು ಶಾಸನ ರಚನಾ ಇಲಾಖೆ	0	51	51	51	0
23	ಯೋಜನಾ ಮತ್ತು ಸಾಂಖ್ಯಿಕ ಇಲಾಖೆ	0	196	196	196	0
24	ಸಾರ್ವಜನಿಕ ಉದ್ಯಮಗಳ ಇಲಾಖೆ	0	18	18	18	0
25	ಲೋಕೋಪಯೋಗಿ ಇಲಾಖೆ ಮತ್ತು ರಾಷ್ಟ್ರೀಯ ಹೆದ್ದಾರಿಗಳು	705	25027	25732	24859	873
26	ಕಂದಾಯ ಇಲಾಖೆ	5266	76366	81632	76474	5158
27	ಗ್ರಾಮೀಣಾಭಿವೃದ್ಧಿ ಮತ್ತು ಪಂಚಾಯತ್ ರಾಜ್ ಇಲಾಖೆ	2860	79964	82824	80088	2736
28	ಸಮಾಜ ಕಲ್ಯಾಣ ಇಲಾಖೆ ಮತ್ತು ಹಿಂದುಳಿದ ವರ್ಗಗಳ ಕಲ್ಯಾಣ ಇಲಾಖೆ ಮತ್ತು ಅಲ್ಪ ಸಂಖ್ಯಾತರ ಕಲ್ಯಾಣ ಇಲಾಖೆ	203	5854	6057	3363	2694
29	ಸಾರಿಗೆ ಇಲಾಖೆ	352	13437	13789	13620	169
30	ನಗರಾಭಿವೃದ್ಧಿ ಇಲಾಖೆ	1932	20391	22323	21019	1304
31	ಜಲಸಂಪನ್ಮೂಲಗಳ ಇಲಾಖೆ	338	7413	7751	5763	1988



ಕ್ರ. ಸಂ	ಇಲಾಖೆಯ ಹೆಸರು	ಹಿಂದಿನ ವರ್ಷದಲ್ಲ ಬಾಕಿ ಇದ್ದ ಕೋರಿಕೆ ಗಳು	ವರ್ಷದ ಅವಧಿ ಯಲ್ಲಿ ಸ್ವೀಕರಿಸ ಲಾದ ಕೋರಿಕೆ ಗಳು	ಕೋರಿಕೆಗಳ ಒಟ್ಟು ಸಂಖ್ಯೆ	ವಿಲೇ ಮಾಡ ಲಾದ ಕೋರಿಕೆ ಗಳ ಸಂಖ್ಯೆ	ವರ್ಷದ ಅಂತ್ಯದಲ್ಲ ಬಾಕಿ ಇರುವ ಕೋರಿಕೆ ಗಳು
1	2	3	4	5	6	7
32	ಮಹಿಳಾ ಮತ್ತು ಮಕ್ಕಳ ಕಲ್ಯಾಣ ಇಲಾಖೆ	80	4348	4428	4385	43
33	ಯುವಜನ ಸಬಲೀಕರಣ ಮತ್ತು ಕ್ರೀಡಾ ಇಲಾಖೆ	4	187	191	177	14
ಒಟ್ಟು		15408	337370	352778	335114	17664



ಕೋಷ್ಟಕ 3

ರಾಜ್ಯ ಸಾರ್ವಜನಿಕ ಮಾಹಿತಿ ಅಧಿಕಾರಿಗಳು ಕಲಂ 8(1)ರ ಅಡಿಯಲ್ಲಿ ಮತ್ತು ಇತರ ಕಾರಣಗಳ ಮೇಲೆ ನಿರಾಕರಿಸಿರುವ ಕೋರಿಕೆಗಳ ಸಂಖ್ಯೆಯ ವಿವರಗಳು

[ಮೂಲ: ಇಲಾಖೆಗಳು ಸಲ್ಲಿಸಿರುವ ವರದಿಗಳು]

ಕ್ರ. ಸಂ	ಇಲಾಖೆಯ ಹೆಸರು	ಪ್ರಕರಣ 8(1) (ಎ)	ಪ್ರಕರಣ 8(1) (ಬಿ)	ಪ್ರಕರಣ 8(1) (ಸಿ)	ಪ್ರಕರಣ 8(1) (ಡಿ)	ಪ್ರಕರಣ 8(1) (ಇ)	ಪ್ರಕರಣ 8(1) (ಎಫ್)	ಪ್ರಕರಣ 8(1) (ಜಿ)	ಪ್ರಕರಣ 8(1) (ಹೆಚ್)	ಪ್ರಕರಣ 8(1)(ಐ)	ಪ್ರಕರಣ 8(1) (ಜೆ)	ಇತರ ಪ್ರಕರಣಗಳು	ಒಟ್ಟು
1	2	3	4	5	6	7	8	9	10	11	12	13	14
1	ಕೃಷಿ ಮತ್ತು ತೋಟಗಾರಿಕೆ ಇಲಾಖೆ	0	0	0	6	0	0	1	1	0	10	27	44
2	ಪಶುಸಂಗೋಪನೆ ಮತ್ತು ಮೀನುಗಾರಿಕೆ ಇಲಾಖೆ	0	0	0	0	0	0	0	0	10	5	0	15
3	ಮುಖ್ಯ ಚುನಾವಣಾಧಿಕಾರಿ ಮತ್ತು ಸರ್ಕಾರದ ಪದನಿಮಿತ್ತ ಪ್ರಧಾನ ಕಾರ್ಯದರ್ಶಿ, ಸಿಬ್ಬಂದಿ ಮತ್ತು ಆಡಳಿತ ಸುಧಾರಣಾ ಇಲಾಖೆ (ಚುನಾವಣೆಗಳು)	0	0	0	0	0	0	0	0	0	0	0	0
4	ವಾಣಿಜ್ಯ ಮತ್ತು ಕೈಗಾರಿಕಾ ಇಲಾಖೆ	34	0	0	42	4	0	0	1	0	76	104	261
5	ಸಹಕಾರ ಇಲಾಖೆ	0	0	0	4	0	0	0	4	2	0	10	20
6	ಸಿಬ್ಬಂದಿ ಮತ್ತು ಆಡಳಿತ ಸುಧಾರಣಾ ಇಲಾಖೆ	0	15	0	94	16	0	8	76	2	79	123	413
7	ಶಿಕ್ಷಣ ಇಲಾಖೆ (ಪ್ರಾಥಮಿಕ ಮತ್ತು ಪ್ರೌಢ)	1	0	0	5	4	0	2	45	0	57	36	150
8	ಇಂಧನ ಇಲಾಖೆ	2	3	0	8	29	1	1	5	0	223	116	388
9	ಆರ್ಥಿಕ ಇಲಾಖೆ	7	0	0	1	9	2	14	8	4	19	21	85
10	ಆಹಾರ ಮತ್ತು ನಾಗರಿಕ ಸರಬರಾಜುಗಳ ಇಲಾಖೆ	0	0	0	1	0	0	0	0	11	0	0	12
11	ಅರಣ್ಯ ಪರಿಸರ ಇಲಾಖೆ	0	1	0	0	1	0	0	7	0	8	11	28



ಕ್ರ. ಸಂ	ಇಲಾಖೆಯ ಹೆಸರು	ಪ್ರಕರಣ 8(1) (ಎ)	ಪ್ರಕರಣ 8(1) (ಬಿ)	ಪ್ರಕರಣ 8(1) (ಸಿ)	ಪ್ರಕರಣ 8(1) (ಡಿ)	ಪ್ರಕರಣ 8(1) (ಇ)	ಪ್ರಕರಣ 8(1) (ಎಫ್)	ಪ್ರಕರಣ 8(1) (ಜಿ)	ಪ್ರಕರಣ 8(1) (ಹೆಚ್)	ಪ್ರಕರಣ 8(1)(ಐ)	ಪ್ರಕರಣ 8(1) (ಜೆ)	ಇತರ ಪ್ರಕರಣ ಗಳು	ಒಟ್ಟು
1	2	3	4	5	6	7	8	9	10	11	12	13	14
12	ರಾಜ್ಯಪಾಲರ ಸಚಿವಾಲಯ	0	0	0	0	0	0	0	0	0	0	16	16
13	ಆರೋಗ್ಯ, ಕುಟುಂಬ ಕಲ್ಯಾಣ ಇಲಾಖೆ ಮತ್ತು ವೈದ್ಯಕೀಯ ಶಿಕ್ಷಣ ಇಲಾಖೆ	0	0	0	0	0	0	0	0	0	0	0	0
14	ಒಳಾಡಳಿತ ಇಲಾಖೆ	1	7	1	0	6	5	22	25	147	0	114	328
15	ವಸತಿ ಇಲಾಖೆ	1	0	0	0	0	0	0	0	9	0	0	10
16	ಮಾಹಿತಿ ತಂತ್ರಜ್ಞಾನ, ಜೈವಿಕ ತಂತ್ರಜ್ಞಾನ, ವಿಜ್ಞಾನ ಮತ್ತು ತಂತ್ರಜ್ಞಾನ	0	0	0	0	0	0	0	0	0	0	0	0
17	ಮೂಲಸೌಕರ್ಯ ಅಭಿವೃದ್ಧಿ ಇಲಾಖೆ	0	0	0	0	0	0	0	0	0	0	0	0
18	ಕನ್ನಡ, ಸಂಸ್ಕೃತಿ, ವಾರ್ತಾ, ಪ್ರಚಾರ ಮತ್ತು ಪ್ರವಾಸೋದ್ಯಮ ಇಲಾಖೆ	0	0	0	0	0	0	0	0	0	0	0	0
19	ಕರ್ನಾಟಕ ವಿಧಾನ ಸಭೆ ಮತ್ತು ವಿಧಾನ ಪರಿಷತ್ತಿನ ಸಚಿವಾಲಯಗಳು	0	0	7	0	0	0	0	1	1	3	8	20
20	ಕಾನೂನು ಮತ್ತು ಮಾನವ ಹಕ್ಕುಗಳ ಇಲಾಖೆ	27	2	1	4	16	1	5	2	5	33	335	431
21	ಕಾರ್ಮಿಕ ಇಲಾಖೆ	0	0	0	7	0	0	3	1	0	34	5	50
22	ಸಂಸದೀಯ ವ್ಯವಹಾರಗಳು ಮತ್ತು ಶಾಸನ ರಚನಾ ಇಲಾಖೆ	0	0	0	0	0	0	0	0	0	0	1	1
23	ಯೋಜನಾ ಮತ್ತು ಸಾಂಖ್ಯಿಕ ಇಲಾಖೆ	0	0	0	0	0	0	0	0	0	0	0	0
24	ಸಾರ್ವಜನಿಕ ಉದ್ಯಮಗಳ ಇಲಾಖೆ	0	0	0	0	0	0	0	0	0	0	0	0
25	ಲೋಕೋಪಯೋಗಿ ಇಲಾಖೆ ಮತ್ತು ರಾಷ್ಟ್ರೀಯ ಹೆದ್ದಾರಿಗಳು	0	0	0	0	0	0	0	0	0	0	0	0



ಕ್ರ. ಸಂ	ಇಲಾಖೆಯ ಹೆಸರು	ಪ್ರಕರಣ 8(1) (ಎ)	ಪ್ರಕರಣ 8(1) (ಬಿ)	ಪ್ರಕರಣ 8(1) (ಸಿ)	ಪ್ರಕರಣ 8(1) (ಡಿ)	ಪ್ರಕರಣ 8(1) (ಇ)	ಪ್ರಕರಣ 8(1) (ಎಫ್)	ಪ್ರಕರಣ 8(1) (ಜಿ)	ಪ್ರಕರಣ 8(1) (ಹೆಚ್)	ಪ್ರಕರಣ 8(1)(ಐ)	ಪ್ರಕರಣ 8(1) (ಜೆ)	ಇತರ ಪ್ರಕರಣ ಗಳು	ಒಟ್ಟು
1	2	3	4	5	6	7	8	9	10	11	12	13	14
26	ಕಂದಾಯ ಇಲಾಖೆ	0	0	0	0	0	0	0	14	2	20	30	66
27	ಗ್ರಾಮೀಣಾಭಿವೃದ್ಧಿ ಮತ್ತು ಪಂಚಾಯತ್ ರಾಜ್ ಇಲಾಖೆ	0	0	0	0	0	5	0	1	0	48	81	135
28	ಸಮಾಜ ಕಲ್ಯಾಣ ಇಲಾಖೆ, ಹಿಂದುಳಿದ ವರ್ಗಗಳ ಕಲ್ಯಾಣ ಇಲಾಖೆ ಮತ್ತು ಅಲ್ಪ ಸಂಖ್ಯಾತರ ಕಲ್ಯಾಣ ಇಲಾಖೆ	6	1	0	6	1	0	1	0	4	0	19	38
29	ಸಾರಿಗೆ ಇಲಾಖೆ	0	0	0	3	0		0	53	2	316	88	362
30	ನಗರಾಭಿವೃದ್ಧಿ ಇಲಾಖೆ	0	0	0	15	0	0	0	0	0	0	3	18
31	ಜಲಸಂಪನ್ಮೂಲಗಳ ಇಲಾಖೆ	0	0	0	0	0	0	0	0	0	1	1	2
32	ಮಹಿಳಾ ಮತ್ತು ಮಕ್ಕಳ ಕಲ್ಯಾಣ ಇಲಾಖೆ	0	0	0	0	0	0	2	2	0	8	0	12
33	ಯುವಜನ ಸಬಲೀಕರಣ ಮತ್ತು ಕ್ರೀಡಾ ಇಲಾಖೆ	0	0	0	1	0	0	0	0	0	0	1	2
ಒಟ್ಟು		79	29	9	191	92	14	59	245	199	940	1150	3007

ಟಿಪ್ಪಣಿ: ಮಾಹಿತಿಗಾಗಿ ಸಲ್ಲಿಸಿದ ಕೋರಿಕೆಯನ್ನು ಒಂದಕ್ಕಿಂತ ಹೆಚ್ಚು ಉಪಬಂಧಗಳ ಅಡಿಯಲ್ಲಿ ತಿರಸ್ಕರಿಸಬಹುದು.



ಕೋಷ್ಟಕ 4

ಪ್ರಥಮ ಮೇಲ್ಮನವಿ ಪ್ರಾಧಿಕಾರಗಳಿಂದ ಅಧಿನಿಯಮದ 19(1)ನೇ ಕಲಂ ಅಡಿಯಲ್ಲಿ ಸಲ್ಲಿಸಲಾದ ಮೇಲ್ಮನವಿಗಳ ವಿಲೇವಾರಿ

[ಮೂಲ: ಇಲಾಖೆಗಳು ಸಲ್ಲಿಸಿರುವ ವರದಿಗಳು]

ಕ್ರ. ಸಂ.	ಇಲಾಖೆಯ ಹೆಸರು	ವರ್ಷದ ಪ್ರಾರಂಭದಲ್ಲ ಮೇಲ್ಮನವಿ ಪ್ರಾಧಿಕಾರಿಗಳ ಬಳಿ ಇದ್ದ ಪ್ರಥಮ ಮೇಲ್ಮನವಿಗಳ ಸಂಖ್ಯೆ	ವರ್ಷದ ಅವಧಿಯಲ್ಲಿ ಮೇಲ್ಮನವಿ ಪ್ರಾಧಿಕಾರಿಗಳು ಸ್ವೀಕರಿಸಿದ ಪ್ರಥಮ ಮೇಲ್ಮನವಿಗಳ ಸಂಖ್ಯೆ	ಮೇಲ್ಮನವಿ ಪ್ರಾಧಿಕಾರಿಗಳ ಬಳಿ ಇದ್ದ ಪ್ರಥಮ ಮೇಲ್ಮನವಿಗಳ ಒಟ್ಟು ಸಂಖ್ಯೆ	ಮೇಲ್ಮನವಿ ಪ್ರಾಧಿಕಾರಿಗಳು ವಿಲೇ ಮಾಡಿದ ಪ್ರಥಮ ಮೇಲ್ಮನವಿಗಳ ಸಂಖ್ಯೆ	ಮೇಲ್ಮನವಿ ಪ್ರಾಧಿಕಾರಿಗಳ ಬಳಿ ಬಾಕಿ ಇರುವ ಪ್ರಥಮ ಮೇಲ್ಮನವಿಗಳ ಸಂಖ್ಯೆ
1	2	3	4	5	6	7
1	ಕೃಷಿ ಮತ್ತು ತೋಟಗಾರಿಕೆ ಇಲಾಖೆ	5	899	904	826	78
2	ಪಶು ಸಂಗೋಪನೆ ಮತ್ತು ಮೀನುಗಾರಿಕೆ ಇಲಾಖೆ	0	151	151	151	0
3	ಮುಖ್ಯ ಚುನಾವಣಾಧಿಕಾರಿ ಮತ್ತು ಸರ್ಕಾರದ ಪದನಿಮಿತ್ತ ಪ್ರಧಾನ ಕಾರ್ಯದರ್ಶಿ, ಸಿಬ್ಬಂದಿ ಮತ್ತು ಆಡಳಿತ ಸುಧಾರಣಾ ಇಲಾಖೆ (ಚುನಾವಣೆಗಳು)	0	5	5	5	0
4	ವಾಣಿಜ್ಯ ಮತ್ತು ಕೈಗಾರಿಕಾ ಇಲಾಖೆ	59	545	604	581	23
5	ಸಹಕಾರ ಇಲಾಖೆ	16	229	245	231	14
6	ಸಿಬ್ಬಂದಿ ಮತ್ತು ಆಡಳಿತ ಸುಧಾರಣಾ ಇಲಾಖೆ	28	421	449	448	1
7	ಶಿಕ್ಷಣ ಇಲಾಖೆ (ಪ್ರಾಥಮಿಕ ಮತ್ತು ಪ್ರೌಢ)	217	3065	3282	3222	60
8	ಇಂಧನ ಇಲಾಖೆ	34	896	930	897	33
9	ಆರ್ಥಿಕ ಇಲಾಖೆ	10	345	355	352	3
10	ಆಹಾರ ಮತ್ತು ನಾಗರಿಕ ಸರಬರಾಜುಗಳ ಇಲಾಖೆ	3	103	106	106	0



ಕ್ರ. ಸಂ.	ಇಲಾಖೆಯ ಹೆಸರು	ವರ್ಷದ ಪ್ರಾರಂಭ ದಲ್ಲ ಮೇಲ್ಮನವಿ ಪ್ರಾಧಿಕಾರಿಗಳ ಬಳಿ ಬಾಕಿ ಇದ್ದ ಪ್ರಥಮ ಮೇಲ್ಮನವಿಗಳ ಸಂಖ್ಯೆ	ವರ್ಷದ ಅವಧಿಯಲ್ಲಿ ಮೇಲ್ಮನವಿ ಪ್ರಾಧಿಕಾರಿಗಳು ಸ್ವೀಕರಿಸಿದ ಪ್ರಥಮ ಮೇಲ್ಮನವಿಗಳ ಸಂಖ್ಯೆ	ಮೇಲ್ಮನವಿ ಪ್ರಾಧಿಕಾರಿಗಳ ಬಳಿ ಇದ್ದ ಪ್ರಥಮ ಮೇಲ್ಮನವಿಗಳ ಒಟ್ಟು ಸಂಖ್ಯೆ	ಮೇಲ್ಮನವಿ ಪ್ರಾಧಿಕಾರಿಗಳು ವಿಲೇ ಮಾಡಿದ ಪ್ರಥಮ ಮೇಲ್ಮನವಿಗಳ ಸಂಖ್ಯೆ	ಮೇಲ್ಮನವಿ ಪ್ರಾಧಿಕಾರಿಗಳ ಬಳಿ ಬಾಕಿ ಇರುವ ಪ್ರಥಮ ಮೇಲ್ಮನವಿಗಳ ಸಂಖ್ಯೆ
1	2	3	4	5	6	7
11	ಅರಣ್ಯ ಮತ್ತು ಪರಿಸರ ಇಲಾಖೆ	308	288	596	589	7
12	ರಾಜ್ಯಪಾಲರ ಸಚಿವಾಲಯ	0	3	3	3	0
13	ಆರೋಗ್ಯ, ಕುಟುಂಬ ಕಲ್ಯಾಣ ಇಲಾಖೆ ಮತ್ತು ವೈದ್ಯಕೀಯ ಶಿಕ್ಷಣ ಇಲಾಖೆ	24	77	101	100	1
14	ಒಳಾಡಳಿತ ಇಲಾಖೆ	0	1371	1371	1344	27
15	ವಸತಿ ಇಲಾಖೆ	8	253	261	254	7
16	ಮಾಹಿತಿ ತಂತ್ರಜ್ಞಾನ, ಜೈವಿಕ ತಂತ್ರಜ್ಞಾನ, ವಿಜ್ಞಾನ ಮತ್ತು ತಂತ್ರಜ್ಞಾನ ಇಲಾಖೆ	0	218	218	218	0
17	ಮೂಲಸೌಕರ್ಯ ಅಭಿವೃದ್ಧಿ ಇಲಾಖೆ	0	210	210	210	0
18	ಕನ್ನಡ, ಸಂಸ್ಕೃತಿ, ವಾರ್ತಾ, ಪ್ರಚಾರ ಮತ್ತು ಪ್ರವಾಸೋದ್ಯಮ ಇಲಾಖೆ	8	13	21	13	8
19	ಕರ್ನಾಟಕ ವಿಧಾನ ಸಭೆ ಮತ್ತು ವಿಧಾನ ಪರಿಷತ್ತಿನ ಸಚಿವಾಲಯಗಳು	0	4	4	4	0
20	ಕಾನೂನು ಮತ್ತು ಮಾನವ ಹಕ್ಕುಗಳ ಇಲಾಖೆ	7	137	144	116	28
21	ಕಾರ್ಮಿಕ ಇಲಾಖೆ	28	411	439	412	27
22	ಸಂಸದೀಯ ವ್ಯವಹಾರಗಳು ಮತ್ತು ಶಾಸನ ರಚನಾ ಇಲಾಖೆ	0	1	1	1	0
23	ಯೋಜನಾ ಮತ್ತು ಸಾಂಖ್ಯಿಕ ಇಲಾಖೆ	0	16	16	16	0



ಕ್ರ. ಸಂ.	ಇಲಾಖೆಯ ಹೆಸರು	ವರ್ಷದ ಪ್ರಾರಂಭ ದಲ್ಲ ಮೇಲ್ಮನವಿ ಪ್ರಾಧಿಕಾರಿಗಳ ಬಳಿ ಬಾಕಿ ಇದ್ದ ಪ್ರಥಮ ಮೇಲ್ಮನವಿಗಳ ಸಂಖ್ಯೆ	ವರ್ಷದ ಅವಧಿಯಲ್ಲಿ ಮೇಲ್ಮನವಿ ಪ್ರಾಧಿಕಾರಿಗಳು ಸ್ವೀಕರಿಸಿದ ಪ್ರಥಮ ಮೇಲ್ಮನವಿಗಳ ಸಂಖ್ಯೆ	ಮೇಲ್ಮನವಿ ಪ್ರಾಧಿಕಾರಿಗಳ ಬಳಿ ಇದ್ದ ಪ್ರಥಮ ಮೇಲ್ಮನವಿಗಳ ಒಟ್ಟು ಸಂಖ್ಯೆ	ಮೇಲ್ಮನವಿ ಪ್ರಾಧಿಕಾರಿಗಳು ವಿಲೇ ಮಾಡಿದ ಪ್ರಥಮ ಮೇಲ್ಮನವಿಗಳ ಸಂಖ್ಯೆ	ಮೇಲ್ಮನವಿ ಪ್ರಾಧಿಕಾರಿಗಳ ಬಳಿ ಬಾಕಿ ಇರುವ ಪ್ರಥಮ ಮೇಲ್ಮನವಿಗಳ ಸಂಖ್ಯೆ
1	2	3	4	5	6	7
24	ಸಾರ್ವಜನಿಕ ಉದ್ಯಮಗಳ ಇಲಾಖೆ	0	0	0	0	0
25	ಲೋಕೋಪಯೋಗಿ ಇಲಾಖೆ ಮತ್ತು ರಾಷ್ಟ್ರೀಯ ಹೆದ್ದಾರಿಗಳು	30	2328	2358	2325	33
26	ಕಂದಾಯ ಇಲಾಖೆ	1315	6232	7547	7023	524
27	ಗ್ರಾಮೀಣಾಭಿವೃದ್ಧಿ ಮತ್ತು ಪಂಚಾಯತ್ ರಾಜ್ ಇಲಾಖೆ	553	11874	12427	12043	384
28	ಸಮಾಜ ಕಲ್ಯಾಣ ಇಲಾಖೆ, ಹಿಂದುಳಿದ ವರ್ಗಗಳ ಕಲ್ಯಾಣ ಇಲಾಖೆ ಮತ್ತು ಅಲ್ಪ ಸಂಖ್ಯಾತರ ಕಲ್ಯಾಣ ಇಲಾಖೆ	14	514	528	488	40
29	ಸಾರಿಗೆ ಇಲಾಖೆ	247	527	774	723	51
30	ನಗರಾಭಿವೃದ್ಧಿ ಇಲಾಖೆ	710	3339	4049	3042	1007
31	ಜಲಸಂಪನ್ಮೂಲಗಳ ಇಲಾಖೆ	2	218	220	135	85
32	ಮಹಿಳಾ ಮತ್ತು ಮಕ್ಕಳ ಕಲ್ಯಾಣ ಇಲಾಖೆ	16	461	477	421	56
33	ಯುವಜನ ಸಬಲೀಕರಣ ಮತ್ತು ಕ್ರೀಡಾ ಇಲಾಖೆ	0	12	12	12	0
ಒಟ್ಟು		3642	35166	38808	36311	2497



ಕೋಷ್ಟಕ 5

ಸಾರ್ವಜನಿಕ ಪ್ರಾಧಿಕಾರಿಗಳು ಸಂಗ್ರಹಿಸಿರುವ ಶುಲ್ಕಗಳ ಗೋಷ್ಠಾರೆ

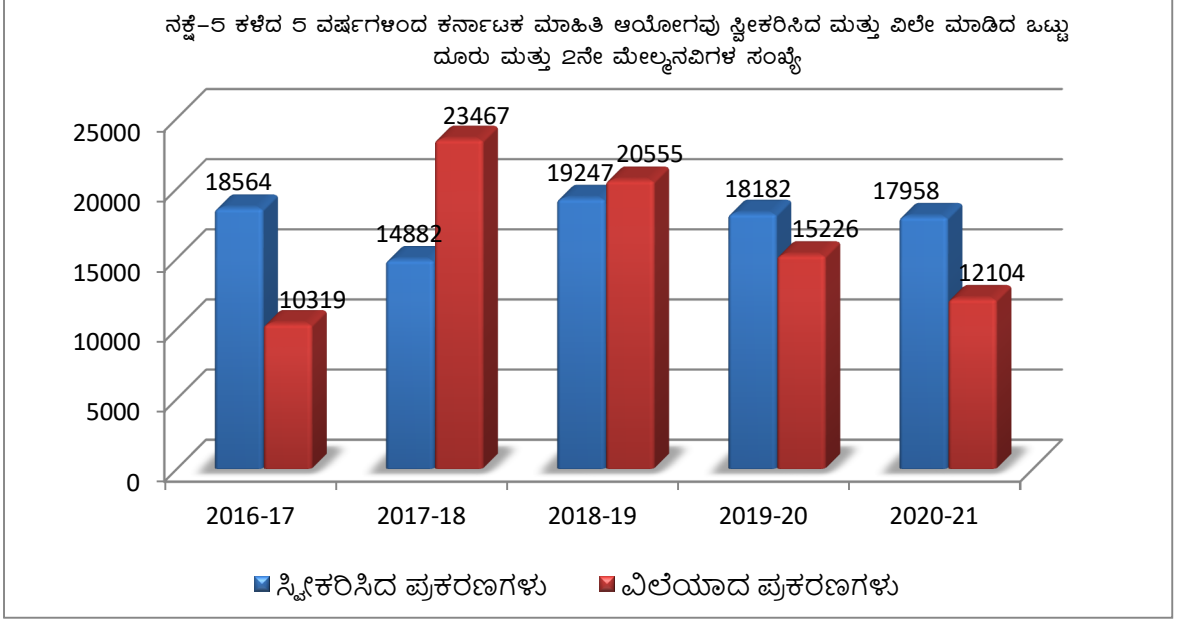
[ಮೂಲ: ಇಲಾಖೆಗಳು ಸಲ್ಲಿಸಿರುವ ವರದಿಗಳು]

ಕ್ರ. ಸಂ.	ಇಲಾಖೆಯ ಹೆಸರು	ಒಟ್ಟು ಸಂಗ್ರಹ ಮೊಬಲಗು ರೂಪಾಯಿಗಳಲ್ಲಿ
1	2	3
1	ಕೃಷಿ ಮತ್ತು ತೋಟಗಾರಿಕೆ ಇಲಾಖೆ	142078
2	ಪಶುಸಂಗೋಪನೆ ಮತ್ತು ಮೀನುಗಾರಿಕೆ ಇಲಾಖೆ	21162
3	ಮುಖ್ಯ ಚುನಾವಣಾಧಿಕಾರಿ ಮತ್ತು ಸರ್ಕಾರದ ಪದನಿಮಿತ್ತ ಪ್ರಧಾನ ಕಾರ್ಯದರ್ಶಿ, ಸಿಬ್ಬಂದಿ ಮತ್ತು ಆಡಳಿತ ಸುಧಾರಣಾ ಇಲಾಖೆ (ಚುನಾವಣೆಗಳು)	230
4	ವಾಣಿಜ್ಯ ಮತ್ತು ಕೈಗಾರಿಕಾ ಇಲಾಖೆ	398018
5	ಸಹಕಾರ ಇಲಾಖೆ	232511
6	ಸಿಬ್ಬಂದಿ ಮತ್ತು ಆಡಳಿತ ಸುಧಾರಣಾ ಇಲಾಖೆ	59805
7	ಶಿಕ್ಷಣ ಇಲಾಖೆ (ಪ್ರಾಥಮಿಕ ಮತ್ತು ಪ್ರೌಢ)	72385
8	ಇಂಧನ ಇಲಾಖೆ	135715
9	ಆರ್ಥಿಕ ಇಲಾಖೆ	83390
10	ಆಹಾರ ಮತ್ತು ನಾಗರಿಕ ಸರಬರಾಜುಗಳ ಇಲಾಖೆ	56419
11	ಅರಣ್ಯ, ಪರಿಸರ ಇಲಾಖೆ	80505
12	ರಾಜ್ಯಪಾಲರ ಸಚಿವಾಲಯ	340
13	ಆರೋಗ್ಯ, ಕುಟುಂಬ ಕಲ್ಯಾಣ ಇಲಾಖೆ ಮತ್ತು ವೈದ್ಯಕೀಯ ಶಿಕ್ಷಣ ಇಲಾಖೆ	17974
14	ಒಳಾಡಳಿತ ಇಲಾಖೆ	61644
15	ವಸತಿ ಇಲಾಖೆ	44666
16	ಮಾಹಿತಿ ತಂತ್ರಜ್ಞಾನ, ಜೈವಿಕ ತಂತ್ರಜ್ಞಾನ, ವಿಜ್ಞಾನ ಮತ್ತು ತಂತ್ರಜ್ಞಾನ ಇಲಾಖೆ	6160
17	ಮೂಲಸೌಕರ್ಯ ಅಭಿವೃದ್ಧಿ ಇಲಾಖೆ	1080
18	ಕನ್ನಡ, ಸಂಸ್ಕೃತಿ, ವಾರ್ತಾ, ಪ್ರಚಾರ ಮತ್ತು ಪ್ರವಾಸೋದ್ಯಮ ಇಲಾಖೆ	18698
19	ಕರ್ನಾಟಕ ವಿಧಾನಸಭೆ ಮತ್ತು ವಿಧಾನ ಪರಿಷತ್ತಿನ ಸಚಿವಾಲಯಗಳು	1684
20	ಕಾನೂನು ಮತ್ತು ಮಾನವ ಹಕ್ಕುಗಳ ಇಲಾಖೆ	25550
21	ಕಾರ್ಮಿಕ ಇಲಾಖೆ	35885
22	ಸಂಸದೀಯ ವ್ಯವಹಾರಗಳು ಮತ್ತು ಶಾಸನ ರಚನಾ ಇಲಾಖೆ	51
23	ಯೋಜನಾ ಮತ್ತು ಸಾಂಖ್ಯಿಕ ಇಲಾಖೆ	2260
24	ಸಾರ್ವಜನಿಕ ಉದ್ಯಮಗಳ ಇಲಾಖೆ	880
25	ಲೋಕೋಪಯೋಗಿ ಇಲಾಖೆ ಮತ್ತು ರಾಷ್ಟ್ರೀಯ ಹೆದ್ದಾರಿಗಳು	228281
26	ಕಂದಾಯ ಇಲಾಖೆ	1689421
27	ಗ್ರಾಮೀಣಾಭಿವೃದ್ಧಿ ಮತ್ತು ಪಂಚಾಯತ್ ರಾಜ್ ಇಲಾಖೆ	520283
28	ಸಮಾಜ ಕಲ್ಯಾಣ ಇಲಾಖೆ, ಹಿಂದುಳಿದ ವರ್ಗಗಳ ಕಲ್ಯಾಣ ಇಲಾಖೆ ಮತ್ತು ಅಲ್ಪ ಸಂಖ್ಯಾತರ ಕಲ್ಯಾಣ ಇಲಾಖೆ	96383
29	ಸಾರಿಗೆ ಇಲಾಖೆ	139941
30	ನಗರಾಭಿವೃದ್ಧಿ ಇಲಾಖೆ	230526
31	ಜಲಸಂಪನ್ಮೂಲಗಳ ಇಲಾಖೆ	53864
32	ಮಹಿಳಾ ಮತ್ತು ಮಕ್ಕಳ ಕಲ್ಯಾಣ ಇಲಾಖೆ	47203
33	ಯುವಜನ ಸಬಲೀಕರಣ ಮತ್ತು ಕ್ರೀಡಾ ಇಲಾಖೆ	3806
	ಒಟ್ಟು	4508798



ಆಯೋಗದ ಅಂಕಿ-ಅಂಶಗಳು:

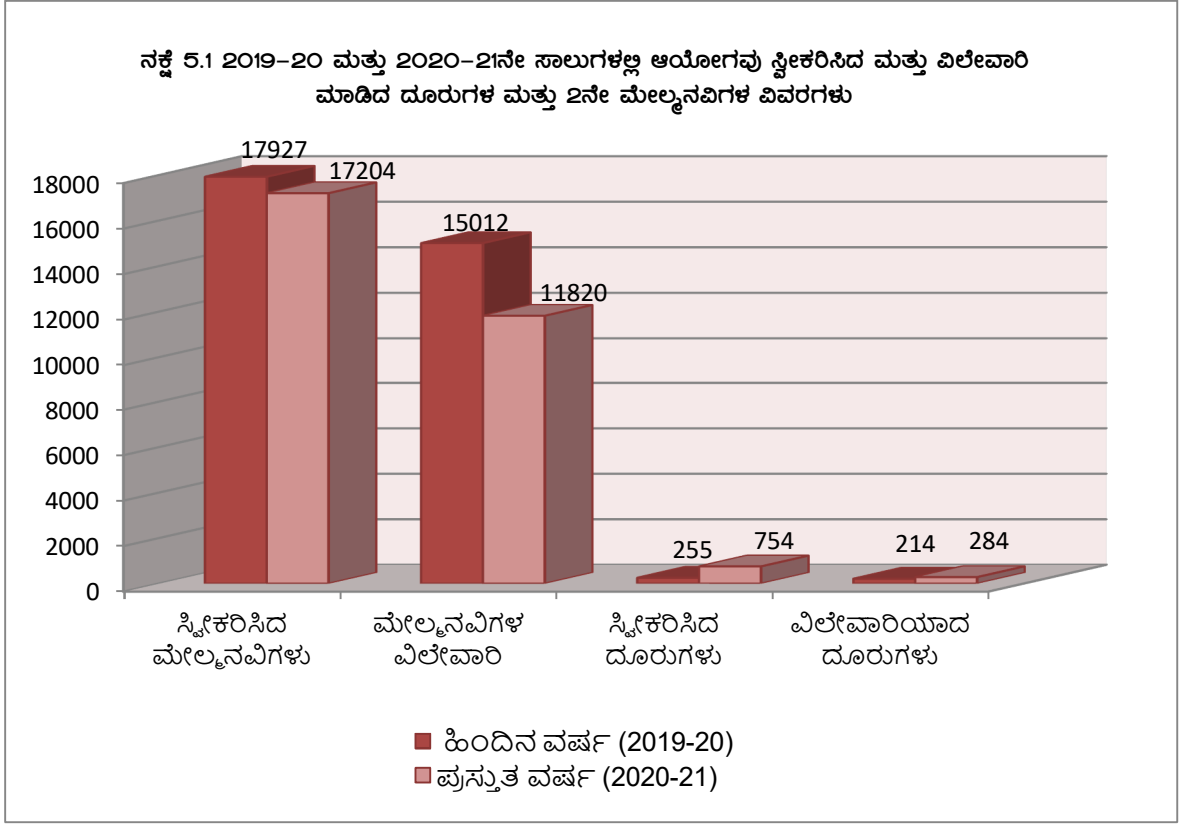
3.17.1 ಆಯೋಗ ಪ್ರಾರಂಭವಾದಾಗಿನಿಂದ ಅದರ ಮುಂದೆ ಒಟ್ಟು 2,10,152 ಪ್ರಕರಣಗಳನ್ನು (ದೂರುಗಳು ಮತ್ತು ಮೇಲ್ಮನವಿಗಳನ್ನು) ಸಲ್ಲಿಸಲಾಗಿದ್ದು, ಅದರಲ್ಲಿ ಒಟ್ಟು 1,70,340 ಪ್ರಕರಣಗಳನ್ನು ವಿಲೇ ಮಾಡಲಾಗಿದೆ. ಕಳೆದ 5 ವರ್ಷಗಳ ವಿವರಗಳನ್ನು ಈ ಕೆಳಗಿನ ನಕ್ಷೆ-5ರಲ್ಲಿ ನೀಡಲಾಗಿದೆ:



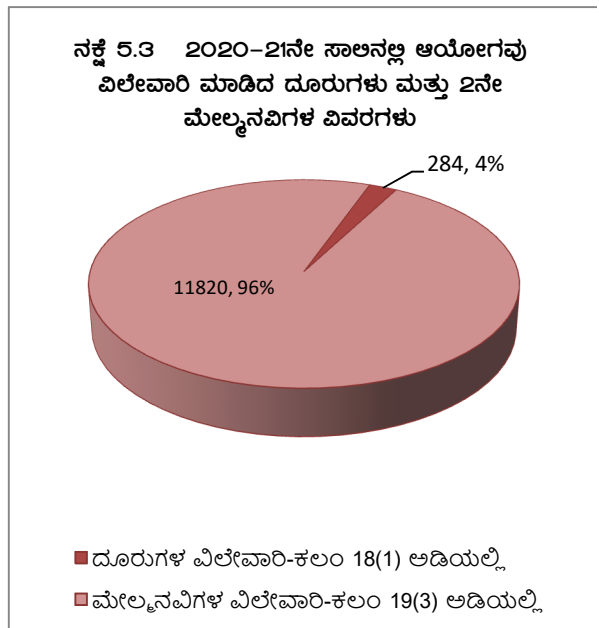
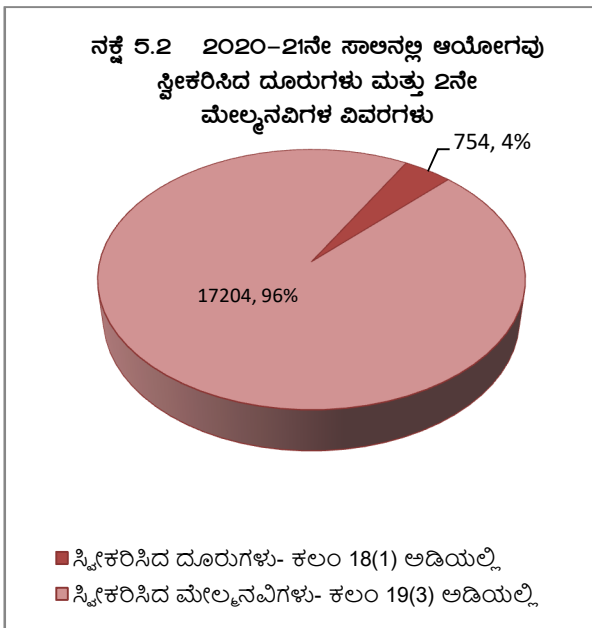
ಈ ಸಾಲಿನಲ್ಲಿ ಒಟ್ಟು 754 ದೂರುಗಳನ್ನು ಸ್ವೀಕರಿಸಲಾಗಿರುತ್ತದೆ, ಹಿಂದಿನ ಸಾಲಿನಲ್ಲಿ ಬಾಕಿಯಿದ್ದ ದೂರುಗಳು ಸೇರಿ ಒಟ್ಟು 284 ದೂರುಗಳನ್ನು ವಿಲೇ ಮಾಡಲಾಗಿರುತ್ತದೆ. ಅದೇ ರೀತಿಯಾಗಿ ಈ ಸಾಲಿನಲ್ಲಿ ಒಟ್ಟು 17,204 ಮೇಲ್ಮನವಿಗಳನ್ನು ಸ್ವೀಕರಿಸಲಾಗಿರುತ್ತದೆ, ಹಿಂದಿನ ಸಾಲಿನಲ್ಲಿ ಬಾಕಿಯಿದ್ದ ಮೇಲ್ಮನವಿ ಸೇರಿದಂತೆ ಒಟ್ಟು 11,820 ಮೇಲ್ಮನವಿಗಳನ್ನು ವಿಲೇ ಮಾಡಲಾಗಿರುತ್ತದೆ.



3.17.2 ನಕ್ಷೆ 5.1- 2019-20 ಮತ್ತು 2020-21ನೇ ಸಾಲಿನಲ್ಲಿ ಸ್ವೀಕರಿಸಿದ ಮತ್ತು ವಿಲೇವಾರಿ ಮಾಡಿದ ದೂರುಗಳ ಮತ್ತು 2ನೇ ಮೇಲ್ಮನವಿಗಳ ವಿವರಗಳು.



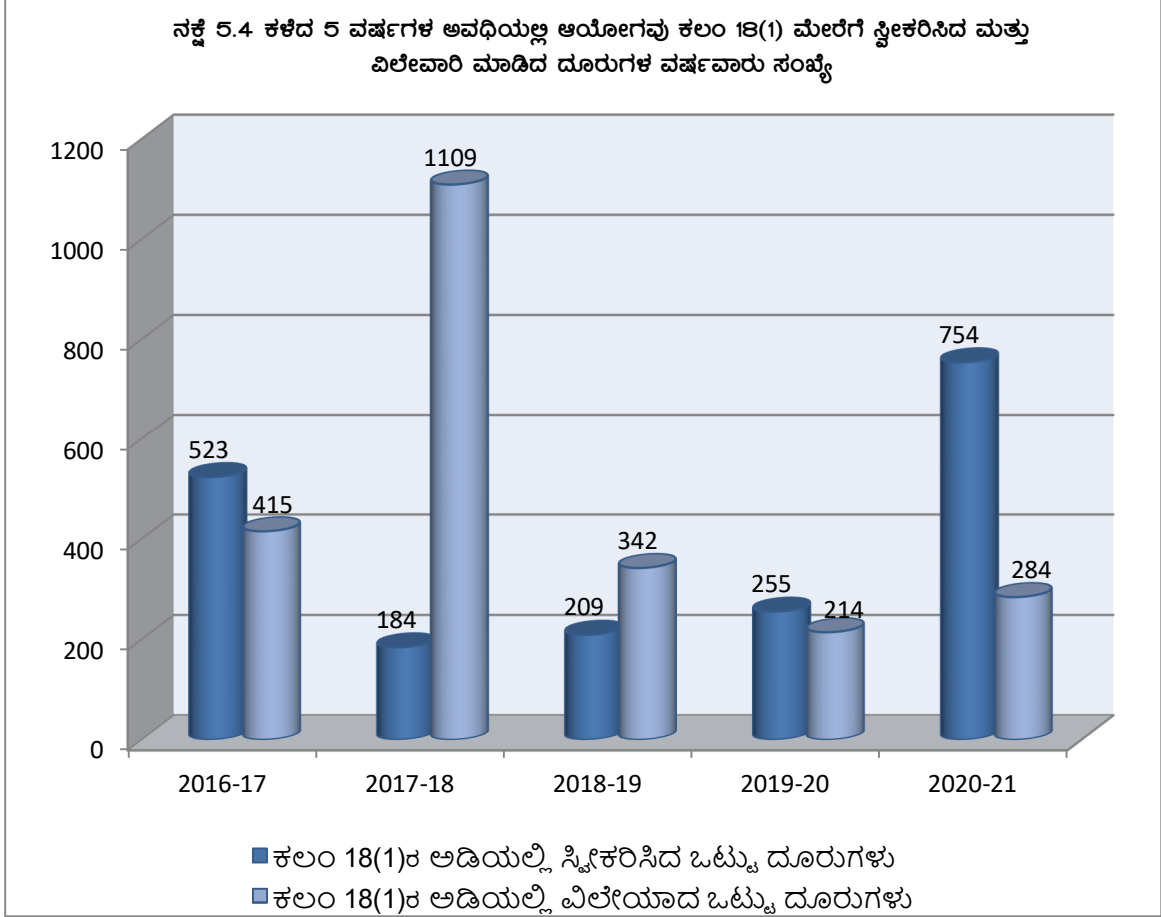
3.17.3 : ಈ ಕೆಳಕಂಡ ನಕ್ಷೆಗಳು, ಸ್ವೀಕೃತಿಗಳು ಮತ್ತು ವಿಲೇವಾರಿಗಳ ಶೇಕಡಾವಾರು ಹಂಚಿಕೆಯನ್ನು ತೋರಿಸುತ್ತವೆ:





3.18 ಆಯೋಗವು ದೂರುಗಳನ್ನು ವಿಲೇ ಮಾಡಿರುವುದು (ಪ್ರಕರಣ 18(1)):

3.18.1 ಆಯೋಗವು (ಕಳೆದ 5 ವರ್ಷಗಳ ಅವಧಿಯಲ್ಲಿ) 18(1)ನೇ ಪ್ರಕರಣದ ಅಡಿಯಲ್ಲಿ ಸ್ವೀಕರಿಸಿದ ಮತ್ತು ವಿಲೇ ಮಾಡಿದ ದೂರುಗಳ ವರ್ಷವಾರು ವಿವರಗಳನ್ನು ಈ ಕೆಳಗೆ ತೋರಿಸಲಾಗಿದೆ:





ಕೋಷ್ಟಕ 6

2020-21 ಸಾಲಿನಲ್ಲಿ 18(1)ನೇ ಕಲಂ ಮೇರೆಗೆ ಆಯೋಗವು ಸ್ವೀಕರಿಸಿದ ಮತ್ತು ವಿಲೇವಾರಿ ಮಾಡಿದ ದೂರುಗಳು (ಇಲಾಖಾವಾರು)

ಕ್ರ.ಸಂ.	ಇಲಾಖೆಯ ಹೆಸರು	ಕಳೆದ ವರ್ಷದ ಅಂತ್ಯದಲ್ಲ ಬಾಕಿ ಇದ್ದ ದೂರುಗಳ ಸಂಖ್ಯೆ	ವರ್ಷದ ಅವಧಿಯಲ್ಲಿ ಸ್ವೀಕರಿಸಲಾದ ದೂರುಗಳ ಸಂಖ್ಯೆ	ದೂರುಗಳ ಒಟ್ಟು ಸಂಖ್ಯೆ	ವಿಲೇ ಮಾಡಿದ ದೂರುಗಳ ಸಂಖ್ಯೆ	ಬಾಕಿ ಇರುವ ದೂರುಗಳ ಸಂಖ್ಯೆ
1	2	3	4	5	6	7
1	ಕೃಷಿ ಮತ್ತು ತೋಟಗಾರಿಕೆ ಇಲಾಖೆ	40	7	47	4	43
2	ಪಶುಸಂಗೋಪನೆ ಮತ್ತು ಮೀನುಗಾರಿಕೆ ಇಲಾಖೆ	8	3	11	1	10
3	ಮುಖ್ಯ ಚುನಾವಣಾಧಿಕಾರಿ ಮತ್ತು ಸರ್ಕಾರದ ಪದನಿಮಿತ್ತ ಪ್ರಧಾನ ಕಾರ್ಯದರ್ಶಿ, ಸಿಬ್ಬಂದಿ ಮತ್ತು ಆಡಳಿತ ಸುಧಾರಣಾ ಇಲಾಖೆ (ಚುನಾವಣೆಗಳು)	2	0	2	0	2
4	ವಾಣಿಜ್ಯ ಮತ್ತು ಕೈಗಾರಿಕಾ ಇಲಾಖೆ	5	6	11	2	9
5	ಸಹಕಾರ ಇಲಾಖೆ	7	17	24	2	22
6	ಸಿಬ್ಬಂದಿ ಮತ್ತು ಆಡಳಿತ ಸುಧಾರಣಾ ಇಲಾಖೆ	19	19	38	21	17
7	ಶಿಕ್ಷಣ ಇಲಾಖೆ (ಪ್ರಾಥಮಿಕ ಮತ್ತು ಪ್ರೌಢ)	143	26	169	8	161
8	ಇಂಧನ ಇಲಾಖೆ	5	7	12	5	7
9	ಆರ್ಥಿಕ ಇಲಾಖೆ	21	3	24	2	22
10	ಆಹಾರ ಮತ್ತು ನಾಗರಿಕ ಸರಬರಾಜುಗಳ ಇಲಾಖೆ	0	1	1	0	1
11	ಅರಣ್ಯ, ಪರಿಸರ ಇಲಾಖೆ	23	9	32	5	27
12	ರಾಜ್ಯಪಾಲರ ಸಚಿವಾಲಯ	17	0	17	0	17
13	ಆರೋಗ್ಯ, ಕುಟುಂಬ ಕಲ್ಯಾಣ ಮತ್ತು ವೈದ್ಯಕೀಯ ಶಿಕ್ಷಣ ಇಲಾಖೆ	16	26	42	9	33
14	ಒಳಾಡಳಿತ ಇಲಾಖೆ	247	26	273	5	268
15	ವಸತಿ ಇಲಾಖೆ	0	6	6	0	6
16	ಮಾಹಿತಿ ತಂತ್ರಜ್ಞಾನ, ಜೈವಿಕ ತಂತ್ರಜ್ಞಾನ, ವಿಜ್ಞಾನ ಮತ್ತು ತಂತ್ರಜ್ಞಾನ ಇಲಾಖೆ	8	36	44	2	42
17	ಮೂಲಸೌಕರ್ಯ ಅಭಿವೃದ್ಧಿ ಇಲಾಖೆ	11	0	11	0	11
18	ಕನ್ನಡ, ಸಂಸ್ಕೃತಿ, ವಾರ್ತಾ, ಪ್ರಚಾರ ಮತ್ತು ಪ್ರವಾಸೋದ್ಯಮ ಇಲಾಖೆ	13	3	16	0	16

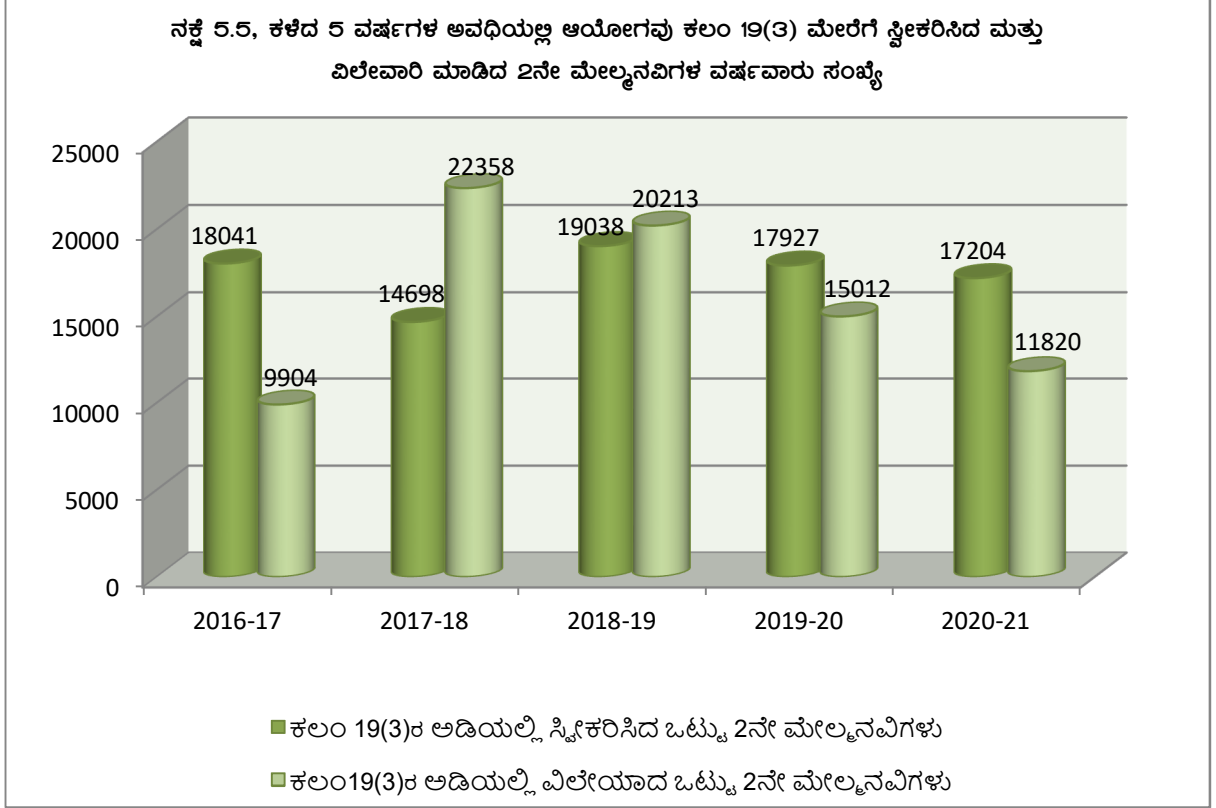


ಕ್ರ.ಸಂ.	ಇಲಾಖೆಯ ಹೆಸರು	ಕಳೆದ ವರ್ಷದ ಅಂತ್ಯದಲ್ಲಿ ಬಾಕಿ ಇದ್ದ ದೂರುಗಳ ಸಂಖ್ಯೆ	ವರ್ಷದ ಅವಧಿಯಲ್ಲಿ ಸ್ವೀಕರಿಸಲಾದ ದೂರುಗಳ ಸಂಖ್ಯೆ	ದೂರುಗಳ ಒಟ್ಟು ಸಂಖ್ಯೆ	ವಿಲೇ ಮಾಡಿದ ದೂರುಗಳ ಸಂಖ್ಯೆ	ಬಾಕಿ ಇರುವ ದೂರುಗಳ ಸಂಖ್ಯೆ
1	2	3	4	5	6	7
19	ಕರ್ನಾಟಕ ವಿಧಾನಸಭೆ ಮತ್ತು ವಿಧಾನ ಪರಿಷತ್ತಿನ ಸಚಿವಾಲಯಗಳು	6	0	6	0	6
20	ಕಾರ್ಮಿಕ ಇಲಾಖೆ	2	5	7	2	5
21	ಕಾನೂನು ಮತ್ತು ಮಾನವ ಹಕ್ಕುಗಳ ಇಲಾಖೆ	11	0	11	5	6
22	ಸಂಸದೀಯ ವ್ಯವಹಾರಗಳು ಮತ್ತು ಶಾಸನ ರಚನಾ ಇಲಾಖೆ	4	0	4	0	4
23	ಯೋಜನಾ ಮತ್ತು ಸಾಂಖ್ಯಿಕ ಇಲಾಖೆ	7	2	9	1	8
24	ಸಾರ್ವಜನಿಕ ಉದ್ಯಮಗಳ ಇಲಾಖೆ	2	0	2	0	2
25	ಲೋಕೋಪಯೋಗಿ ಇಲಾಖೆ ಮತ್ತು ರಾಷ್ಟ್ರೀಯ ಹೆದ್ದಾರಿಗಳು	58	10	68	4	64
26	ಕಂದಾಯ ಇಲಾಖೆ	257	204	461	62	399
27	ಗ್ರಾಮೀಣಾಭಿವೃದ್ಧಿ ಮತ್ತು ಪಂಚಾಯತ್ ರಾಜ್ ಇಲಾಖೆ	18	134	152	42	110
28	ಸಮಾಜ ಕಲ್ಯಾಣ ಮತ್ತು ಹಿಂದುಳಿದ ವರ್ಗಗಳ ಕಲ್ಯಾಣ ಇಲಾಖೆ	34	13	47	17	30
29	ಸಾರಿಗೆ ಇಲಾಖೆ	53	3	56	3	53
30	ನಗರಾಭಿವೃದ್ಧಿ ಇಲಾಖೆ	233	161	394	73	321
31	ಜಲಸಂಪನ್ಮೂಲಗಳ ಇಲಾಖೆ	21	13	34	6	28
32	ಮಹಿಳಾ ಮತ್ತು ಮಕ್ಕಳ ಕಲ್ಯಾಣ ಇಲಾಖೆ	18	14	32	3	29
33	ಯುವಜನ ಸಬಲೀಕರಣ ಮತ್ತು ಕ್ರೀಡಾ ಇಲಾಖೆ	3	0	3	0	3
ಒಟ್ಟು		1311	754	2066	284	1782



3.19 ಆಯೋಗವು ವಿಲೇ ಮಾಡಿರುವ ಎರಡನೇ ಮೇಲ್ಮನವಿಗಳು [ಕಲಂ 19(3)]:

3.19.1 ಈ ಕೆಳಕಂಡ ನಕ್ಷೆಯು, ಆಯೋಗವು ಕಳೆದ 5 ವರ್ಷಗಳ ಅವಧಿಯಲ್ಲಿ ಸ್ವೀಕರಿಸಿದ ಮತ್ತು ವಿಲೇ ಮಾಡಿದ ಎರಡನೇ ಮೇಲ್ಮನವಿಗಳ ಸಂಖ್ಯೆಯನ್ನು ತೋರಿಸುತ್ತದೆ:



2019-20ನೇ ಸಾಲಿನಲ್ಲಿ ವಿಲೇ ಮಾಡಲಾದ (32180) ಪ್ರಥಮ ಮೇಲ್ಮನವಿಗಳಿಗೆ ಪ್ರತಿಯಾಗಿ 17927 ದ್ವಿತೀಯ ಮೇಲ್ಮನವಿಗಳು ಆಯೋಗಕ್ಕೆ ಸಲ್ಲಿಕೆಯಾಗಿದ್ದು, ಇದು ಶೇಕಡ 55.70 ರಷ್ಟು ವ್ಯತ್ಯಾಸ ಹೊಂದಿರುತ್ತದೆ. ಪ್ರಸ್ತುತ ಸಾಲಿನಲ್ಲಿ ವಿಲೇ ಮಾಡಲಾದ(36311) ಪ್ರಥಮ ಮೇಲ್ಮನವಿಗಳಿಗೆ ಪ್ರತಿಯಾಗಿ 17,204 ದ್ವಿತೀಯ ಮೇಲ್ಮನವಿಗಳು ಆಯೋಗಕ್ಕೆ ಸಲ್ಲಿಕೆಯಾಗಿದ್ದು, ಇದು ಶೇಕಡ 47.37 ರಷ್ಟು ವ್ಯತ್ಯಾಸ ಹೊಂದಿರುತ್ತದೆ. ಅಂದರೆ ಕಳೆದ ಸಾಲಿಗೆ ಹೋಲಿಸಿದರೆ, ಪ್ರಸ್ತುತ ಸಾಲಿನ ದ್ವಿತೀಯ ಮೇಲ್ಮನವಿ ಸಲ್ಲಿಕೆ ಪ್ರಮಾಣವು ಶೇಕಡ 8.33 ರಷ್ಟು ಏರಿಕೆಯಾಗಿರುತ್ತದೆ.



ಕೋಷ್ಟಕ 7

2020-21ನೇ ಸಾಲಿನಲ್ಲಿ 19(3)ನೇ ಕಲಂ ಅಡಿಯಲ್ಲಿ ಆಯೋಗವು ಸ್ವೀಕರಿಸಿದ ಮತ್ತು ವಿಲೇವಾರಿ ಮಾಡಿದ ಎರಡನೇ ಮೇಲ್ಮನವಿಗಳು (ಇಲಾಖಾವಾರು)

ಕ್ರ. ಸಂ.	ಇಲಾಖೆಯ ಹೆಸರು	ಆಯೋಗದಲ್ಲ ಕಳೆದ ವರ್ಷದ ಅಂತ್ಯದಲ್ಲ ಬಾಕಿ ಇದ್ದ ಎರಡನೇ ಮೇಲ್ಮನವಿಗಳ ಸಂಖ್ಯೆ	ವರ್ಷದ ಅವಧಿಯಲ್ಲಿ ಸ್ವೀಕರಿಸಿದ ಎರಡನೇ ಮೇಲ್ಮನವಿಗಳ ಸಂಖ್ಯೆ	ಎರಡನೇ ಮೇಲ್ಮನವಿಗಳ ಒಟ್ಟು ಸಂಖ್ಯೆ	ವಿಲೇ ಮಾಡಿದ ಎರಡನೇ ಮೇಲ್ಮನವಿಗಳ ಸಂಖ್ಯೆ	ಬಾಕಿ ಇರುವ ಎರಡನೇ ಮೇಲ್ಮನವಿಗಳ ಸಂಖ್ಯೆ
1	2	3	4	5	6	7
1	ಕೃಷಿ ಮತ್ತು ತೋಟಗಾರಿಕೆ ಇಲಾಖೆ	759	1058	1817	450	1367
2	ಪಶುಸಂಗೋಪನೆ ಮತ್ತು ಮೀನುಗಾರಿಕೆ ಇಲಾಖೆ	114	42	156	28	128
3	ಮುಖ್ಯ ಚುನಾವಣಾಧಿಕಾರಿ ಮತ್ತು ಸರ್ಕಾರದ ಪದನಿಮಿತ್ತ ಪ್ರಧಾನ ಕಾರ್ಯದರ್ಶಿ, ಸಿಬ್ಬಂದಿ ಮತ್ತು ಆಡಳಿತ ಸುಧಾರಣಾ ಇಲಾಖೆ (ಚುನಾವಣೆಗಳು)	38	6	44	13	31
4	ವಾಣಿಜ್ಯ ಮತ್ತು ಕೈಗಾರಿಕಾ ಇಲಾಖೆ	471	312	783	152	631
5	ಸಹಕಾರ ಇಲಾಖೆ	264	112	376	86	290
6	ಸಿಬ್ಬಂದಿ ಮತ್ತು ಆಡಳಿತ ಸುಧಾರಣಾ ಇಲಾಖೆ	562	229	791	119	672
7	ಶಿಕ್ಷಣ ಇಲಾಖೆ (ಪ್ರಾಥಮಿಕ ಮತ್ತು ಪ್ರೌಢ)	1354	552	1906	536	1370
8	ಇಂಧನ ಇಲಾಖೆ	389	384	773	179	594
9	ಆರ್ಥಿಕ ಇಲಾಖೆ	255	479	734	81	653
10	ಅರಣ್ಯ, ಪರಿಸರ ಇಲಾಖೆ	295	345	640	139	501
11	ಆಹಾರ ಮತ್ತು ನಾಗರಿಕ ಸರಬರಾಜುಗಳ ಇಲಾಖೆ	204	15	219	15	204
12	ಆರೋಗ್ಯ, ಕುಟುಂಬ ಕಲ್ಯಾಣ ಮತ್ತು ವೈದ್ಯಕೀಯ ಶಿಕ್ಷಣ ಇಲಾಖೆ	135	328	463	217	246
13	ಒಳಾಡಳಿತ ಇಲಾಖೆ	1185	422	1607	311	1296
14	ವಸತಿ ಇಲಾಖೆ	473	45	518	14	504
15	ಮಾಹಿತಿ ತಂತ್ರಜ್ಞಾನ, ಜೈವಿಕ ತಂತ್ರಜ್ಞಾನ, ವಿಜ್ಞಾನ ಮತ್ತು ತಂತ್ರಜ್ಞಾನ ಇಲಾಖೆ	57	3	60	18	42



ಕ್ರ. ಸಂ.	ಇಲಾಖೆಯ ಹೆಸರು	ಆಯೋಗದಲ್ಲಿ ಕಳೆದ ವರ್ಷದ ಅಂತ್ಯದಲ್ಲ ಬಾಕಿ ಇದ್ದ ಎರಡನೇ ಮೇಲ್ಮನವಿಗಳ ಸಂಖ್ಯೆ	ವರ್ಷದ ಅವಧಿಯಲ್ಲಿ ಸ್ವೀಕರಿಸಿದ ಎರಡನೇ ಮೇಲ್ಮನವಿಗಳ ಸಂಖ್ಯೆ	ಎರಡನೇ ಮೇಲ್ಮನವಿಗಳ ಒಟ್ಟು ಸಂಖ್ಯೆ	ವಿಲೆ ಮಾಡಿದ ಎರಡನೇ ಮೇಲ್ಮನವಿಗಳ ಸಂಖ್ಯೆ	ಬಾಕಿ ಇರುವ ಎರಡನೇ ಮೇಲ್ಮನವಿಗಳ ಸಂಖ್ಯೆ
1	2	3	4	5	6	7
16	ಮೂಲಸೌಕರ್ಯ ಅಭಿವೃದ್ಧಿ ಇಲಾಖೆ	63	12	75	9	66
17	ರಾಜ್ಯಪಾಲರ ಸಚಿವಾಲಯ	50	4	54	4	50
18	ಕನ್ನಡ, ಸಂಸ್ಕೃತಿ, ವಾರ್ತಾ, ಪ್ರಚಾರ ಮತ್ತು ಪ್ರವಾಸೋದ್ಯಮ ಇಲಾಖೆ	92	14	106	17	89
19	ಕರ್ನಾಟಕ ವಿಧಾನಸಭೆ ಮತ್ತು ವಿಧಾನ ಪರಿಷತ್ತಿನ ಸಚಿವಾಲಯಗಳು	13	0	13	0	13
20	ಕಾರ್ಮಿಕ ಇಲಾಖೆ	184	129	313	99	214
21	ಕಾನೂನು ಮತ್ತು ಮಾನವ ಹಕ್ಕುಗಳ ಇಲಾಖೆ	219	39	258	58	200
22	ಸಂಸದೀಯ ವ್ಯವಹಾರಗಳು ಮತ್ತು ಶಾಸನ ರಚನಾ ಇಲಾಖೆ	11	4	15	5	10
23	ಯೋಜನಾ ಮತ್ತು ಸಾಂಖ್ಯಿಕ ಇಲಾಖೆ	48	18	66	29	37
24	ಸಾರ್ವಜನಿಕ ಉದ್ಯಮಗಳ ಇಲಾಖೆ	16	1	17	7	10
25	ಲೋಕೋಪಯೋಗಿ ಇಲಾಖೆ ಮತ್ತು ರಾಷ್ಟ್ರೀಯ ಹೆದ್ದಾರಿಗಳು	744	485	1229	391	838
26	ಕಂದಾಯ ಇಲಾಖೆ	8244	2136	10380	2247	8133
27	ಗ್ರಾಮೀಣಾಭಿವೃದ್ಧಿ ಮತ್ತು ಪಂಚಾಯತ್ ರಾಜ್ ಇಲಾಖೆ	7691	5880	13571	3159	10412
28	ಸಮಾಜ ಕಲ್ಯಾಣ ಮತ್ತು ಹಿಂದುಳಿದ ವರ್ಗಗಳ ಕಲ್ಯಾಣ ಇಲಾಖೆ	743	581	1324	342	982
29	ಸಾರಿಗೆ ಇಲಾಖೆ	459	75	534	164	370
30	ನಗರಾಭಿವೃದ್ಧಿ ಇಲಾಖೆ	7402	3025	10427	2528	7899
31	ಜಲಸಂಪನ್ಮೂಲಗಳ ಇಲಾಖೆ	703	355	1058	272	786



ಕ್ರ. ಸಂ.	ಇಲಾಖೆಯ ಹೆಸರು	ಆಯೋಗದಲ್ಲ ಕಳೆದ ವರ್ಷದ ಅಂತ್ಯದಲ್ಲ ಬಾಕಿ ಇದ್ದ ಎರಡನೇ ಮೇಲ್ಮನವಿಗಳ ಸಂಖ್ಯೆ	ವರ್ಷದ ಅವಧಿಯಲ್ಲಿ ಸ್ವೀಕರಿಸಿದ ಎರಡನೇ ಮೇಲ್ಮನವಿಗಳ ಸಂಖ್ಯೆ	ಎರಡನೇ ಮೇಲ್ಮನವಿಗಳ ಒಟ್ಟು ಸಂಖ್ಯೆ	ವಿಲೇ ಮಾಡಿದ ಎರಡನೇ ಮೇಲ್ಮನವಿಗಳ ಸಂಖ್ಯೆ	ಬಾಕಿ ಇರುವ ಎರಡನೇ ಮೇಲ್ಮನವಿಗಳ ಸಂಖ್ಯೆ
1	2	3	4	5	6	7
32	ಮಹಿಳಾ ಮತ್ತು ಮಕ್ಕಳ ಕಲ್ಯಾಣ ಇಲಾಖೆ	238	88	326	102	224
33	ಯುವಜನ ಸಬಲೀಕರಣ ಮತ್ತು ಕ್ರೀಡಾ ಇಲಾಖೆ	77	26	103	29	74
	ಒಟ್ಟು	33552	17204	50756	11820	38936



ಅಧ್ಯಾಯ – IV

2020-21ನೇ ವರ್ಷಾವಧಿಯಲ್ಲಿ ಇಲಾಖೆಗಳು

ಅಧಿನಿಯಮದ 4(1)(ಎ) ಮತ್ತು 4(1)(ಬಿ) ಪ್ರಕರಣಗಳನ್ನು

ಅನುಷ್ಠಾನಗೊಳಿಸಿರುವುದು





ಅಧ್ಯಾಯ – IV

2020-21ನೇ ವರ್ಷಾವಧಿಯಲ್ಲಿ ಇಲಾಖೆಗಳು ಅಧಿನಿಯಮದ 4(1)(ಎ) ಮತ್ತು 4(1)(ಬಿ)

ಪ್ರಕರಣಗಳನ್ನು ಅನುಷ್ಠಾನಗೊಳಿಸಿರುವುದು

4.1 ಅಧಿನಿಯಮದ 4ನೇ ಕಲಂ, ಪ್ರತಿಯೊಂದು ಸಾರ್ವಜನಿಕ ಪ್ರಾಧಿಕಾರವು ಕೆಲವು ಹೊಣೆಗಾರಿಕೆಗಳನ್ನು ನಿರ್ವಹಿಸಬೇಕೆಂದು ಆಜ್ಞಾಪನಗೊಳಿಸುತ್ತದೆ. ಆ ಹೊಣೆಗಾರಿಕೆಗಳು ಈ ಕೆಳಗಿನಂತಿವೆ:

ಕಲಂ 4: ಸಾರ್ವಜನಿಕ ಪ್ರಾಧಿಕಾರಗಳ ಹೊಣೆಗಾರಿಕೆಗಳು

4(1) ಪ್ರತಿಯೊಂದು ಸಾರ್ವಜನಿಕ ಪ್ರಾಧಿಕಾರವು—

4(1)(ಎ) ತನ್ನ ಎಲ್ಲಾ ದಾಖಲೆಗಳನ್ನು, ಈ ಅಧಿನಿಯಮದ ಅಡಿಯಲ್ಲಿ ಮಾಹಿತಿ ಪಡೆಯುವ ಹಕ್ಕಿಗೆ ಅನುಕೂಲ ಮಾಡಿಕೊಡುವ ರೀತಿಯಲ್ಲಿ ಮತ್ತು ನಮೂನೆಯಲ್ಲಿ ಕ್ರಮಬದ್ಧವಾದ ವಿಷಯಪಟ್ಟಿ ಹಾಗೂ ಸೂಚಿಪಟ್ಟಿಯನ್ನು ಸಿದ್ಧಪಡಿಸಿರುವ ಕ್ರಮದಲ್ಲಿ ನಿರ್ವಹಿಸತಕ್ಕದ್ದು ಮತ್ತು ಗಣಕೀಕರಿಸುವುದಕ್ಕೆ ಸೂಕ್ತವಾದ ಎಲ್ಲ ದಾಖಲೆಗಳನ್ನು ನಿರ್ವಹಿಸತಕ್ಕದ್ದು ಹಾಗೂ ಸೂಕ್ತ ಸಮಯದೊಳಗೆ ಮತ್ತು ಸಂಪನ್ಮೂಲಗಳ ಲಭ್ಯತೆಗೆ ಒಳಪಟ್ಟು ಗಣಕೀಕರಿಸಿರುವುದಕ್ಕಾಗಿ ಹಾಗೂ ಅಂತಹ ದಾಖಲೆಗಳನ್ನು ಸುಲಭವಾಗಿ ಪಡೆದುಕೊಳ್ಳುವುದು ಸಾಧ್ಯವಾಗುವಂತೆ ಮಾಡುವುದಕ್ಕಾಗಿ ವಿವಿಧ ಸಿಸ್ಟಂಗಳ ಮೂಲಕ ಸಂಪರ್ಕ ಜಾಲದ ಮುಖಾಂತರ ದೇಶಾದ್ಯಂತ ಸಂಪರ್ಕ ಕಲ್ಪಿಸುವುದನ್ನು ಖಚಿತಪಡಿಸತಕ್ಕದ್ದು:

4(1)(ಬಿ) ಈ ಅಧಿನಿಯಮವನ್ನು ಅಧಿನಿಯಮಿತಿಗೊಳಿಸಿದ ದಿನಾಂಕದಿಂದ ಒಂದು ನೂರ ಇಪ್ಪತ್ತು ದಿನಗಳ ಒಳಗಾಗಿ—

- (i) ಅದರ ಸಾಂಸ್ಥಿಕ ರಚನೆ, ಪ್ರಕಾರ್ಯಗಳು ಮತ್ತು ಕರ್ತವ್ಯಗಳ ವಿವರಗಳನ್ನು;
- (ii) ಅದರ ಅಧಿಕಾರಿಗಳ ಮತ್ತು ನೌಕರರ ಅಧಿಕಾರಗಳನ್ನು ಮತ್ತು ಕರ್ತವ್ಯಗಳನ್ನು;
- (iii) ಮೇಲ್ವಿಚಾರಣೆ ಮತ್ತು ಉತ್ತರದಾಯಿತ್ವದ ವಿಧಾನಗಳೂ ಸೇರಿದಂತೆ, ನಿರ್ಣಯ ತೆಗೆದುಕೊಳ್ಳುವ ಪ್ರಕ್ರಿಯೆಯಲ್ಲಿ ಅನುಸರಿಸಲಾಗುವ ಕಾರ್ಯವಿಧಾನವನ್ನು;



- (iv) ಅದರ ಪ್ರಕಾರ್ಯಗಳ ನಿರ್ವಹಣೆಗೆ ಸಂಬಂಧಿಸಿದಂತೆ ಅದು ರೂಪಿಸಿರುವ ಕ್ರಮವಿಧಿಯನ್ನು;
- (v) ಅದರ ಪ್ರಕಾರ್ಯಗಳನ್ನು ನೆರವೇರಿಸುವುದಕ್ಕೆ ಸಂಬಂಧಿಸಿದಂತೆ ಅದು ಹೊಂದಿರುವ ಅಥವಾ ಅದರ ನಿಯಂತ್ರಣದಲ್ಲಿರುವ ಅಥವಾ ಅದರ ನೌಕರರು ಬಳಸುವ ನಿಯಮಗಳನ್ನು, ವಿನಿಯಮನಗಳನ್ನು, ಸೂಚನೆಗಳನ್ನು, ಕೈಪಿಡಿಗಳನ್ನು ಮತ್ತು ದಾಖಲೆಗಳನ್ನು;
- (vi) ಅದು ಹೊಂದಿರುವ ಅಥವಾ ಅದರ ನಿಯಂತ್ರಣದಲ್ಲಿರುವ ದಸ್ತಾವೇಜುಗಳ ಪ್ರವರ್ಗಗಳ ವಿವರಪಟ್ಟಿಕೆಯನ್ನು;
- (vii) ಅದರ ನೀತಿಯನ್ನು ರೂಪಿಸುವುದಕ್ಕೆ ಅಥವಾ ಅದರ ಅನುಷ್ಠಾನಕ್ಕೆ ಸಂಬಂಧಿಸಿದಂತೆ ಸಾರ್ವಜನಿಕರೊಡನೆ ಸಮಾಲೋಚಿಸುವುದಕ್ಕೆ ಅಥವಾ ಅವರ ಪ್ರಾತಿನಿಧ್ಯವಿರುವಂತೆ ಮಾಡುವುದಕ್ಕೆ ಸಂಬಂಧಿಸಿದಂತೆ ಇರುವ ಯಾವುದೇ ವ್ಯವಸ್ಥೆಯ ವಿವರಗಳನ್ನು;
- (viii) ಅದರ ಭಾಗವಾಗಿ ಅಥವಾ ಅದರ ಸಲಹೆಯ ಉದ್ದೇಶಕ್ಕೆ ಸಂಬಂಧಿಸಿದಂತೆ ರಚಿಸಲಾಗಿರುವ ಇಬ್ಬರು ಅಥವಾ ಹೆಚ್ಚು ವ್ಯಕ್ತಿಗಳನ್ನೊಳಗೊಂಡ ಮಂಡಳಿಗಳ, ಪರಿಷತ್ತುಗಳ, ಸಮಿತಿಗಳ ಮತ್ತು ಇತರ ನಿಕಾಯಗಳ ಹೇಳಿಕೆ, ಹಾಗೂ ಆ ಮಂಡಳಿಗಳ, ಪರಿಷತ್ತುಗಳ, ಸಮಿತಿಗಳ ಮತ್ತು ಇತರ ನಿಕಾಯಗಳ ಸಭೆಗಳು ಸಾರ್ವಜನಿಕರು ಭಾಗವಹಿಸುವುದಕ್ಕೆ ಮುಕ್ತವಾಗಿವೆಯೇ ಅಥವಾ ಅಂಥ ಸಭೆಗಳ ನಡವಳಿಗಳು ಸಾರ್ವಜನಿಕರಿಗೆ ದೊರೆಯುವಂತಿರುತ್ತವೆಯೇ ಎಂಬುದನ್ನು;
- (ix) ಅದರ ಅಧಿಕಾರಿಗಳ ಮತ್ತು ನೌಕರರ ವಿವರಸೂಚಿ ಪುಸ್ತಕವನ್ನು;
- (x) ಅದರ ವಿನಿಯಮನಗಳಲ್ಲಿ ಉಪಬಂಧಿಸಿರುವಂತೆ ನಷ್ಟಪರಿಹಾರ ನೀಡುವ ವ್ಯವಸ್ಥೆಯೂ ಸೇರಿದಂತೆ, ಅದರ ಪ್ರತಿಯೊಬ್ಬ ಅಧಿಕಾರಿ ಮತ್ತು ನೌಕರರು ಪಡೆಯುವ ಮಾಸಿಕ ಸಂಭಾವನೆಯನ್ನು;



- (xi) ಎಲ್ಲ ಯೋಜನೆಗಳ, ಉದ್ದೇಶಿತ ವೆಚ್ಚಗಳ ವಿವರಗಳನ್ನು ಸೂಚಿಸುವ ಮೂಲಕ, ಅದರ ಪ್ರತಿಯೊಂದು ಏಜೆನ್ಸಿಗೆ ಹಂಚಿಕೆ ಮಾಡಲಾದ ಆಯವ್ಯಯವನ್ನು ಮತ್ತು ಮಾಡಲಾಗಿರುವ ಹಂಚಿಕೆಗಳನ್ನು ಕುರಿತ ವರದಿಗಳನ್ನು;
- (xii) ಸಹಾಯಧನ ಕಾರ್ಯಕ್ರಮಗಳಿಗೆ ಹಂಚಿಕೆ ಮಾಡಲಾದ ಮೊಬಲಗು ಮತ್ತು ಅಂಥ ಕಾರ್ಯಕ್ರಮಗಳ ಫಲಾನುಭವಿಗಳ ವಿವರಗಳೂ ಸೇರಿದಂತೆ, ಸಹಾಯಧನ ಕಾರ್ಯಕ್ರಮಗಳನ್ನು ಜಾರಿಗೊಳಿಸುವ ವಿಧಾನವನ್ನು;
- (xiii) ಅದು ನೀಡಿರುವ ರಿಯಾಯಿತಿಗಳನ್ನು, ಅನುಮತಿ ಪತ್ರ (ಪರ್ಮಿಟ್)ಗಳನ್ನು ಅಥವಾ ಅಧಿಕಾರಪತ್ರಗಳನ್ನು ಪಡೆದಿರುವವರ ವಿವರಗಳನ್ನು;
- (xiv) ಅದಕ್ಕೆ ಲಭ್ಯವಿರುವ ಅಥವಾ ಅದು ಹೊಂದಿರುವ ವಿದ್ಯುನ್ಮಾನ ರೂಪಕ್ಕೆ ಪರಿವರ್ತಿಸಿರುವ ಮಾಹಿತಿಗೆ ಸಂಬಂಧಿಸಿದ ವಿವರಗಳನ್ನು;
- (xv) ಸಾರ್ವಜನಿಕ ಉಪಯೋಗಕ್ಕಾಗಿ ಗ್ರಂಥಾಲಯವನ್ನು ಅಥವಾ ವಾಚನಾಲಯವನ್ನು ನಿರ್ವಹಿಸುತ್ತಿದ್ದರೆ, ಅದರ ಕೆಲಸದ ಸಮಯವನ್ನು ಒಳಗೊಂಡಂತೆ, ಮಾಹಿತಿ ಪಡೆಯಲು ನಾಗರಿಕರಿಗೆ ಲಭ್ಯವಿರುವ ಸೌಲಭ್ಯಗಳ ವಿವರಗಳನ್ನು;
- (xvi) ಸಾರ್ವಜನಿಕ ಮಾಹಿತಿ ಅಧಿಕಾರಿಗಳ ಹೆಸರುಗಳನ್ನು, ಪದನಾಮಗಳನ್ನು ಮತ್ತು ಇತರ ವಿವರಗಳನ್ನು;
- (xvii) ನಿಯಮಿಸಬಹುದಾದಂತಹ ಇತರ ಮಾಹಿತಿಯನ್ನು ಪ್ರಕಟಿಸತಕ್ಕದ್ದು ಮತ್ತು ಆನಂತರ ಪ್ರತಿವರ್ಷ ಈ ಪ್ರಕಟಣೆಗಳನ್ನು ಪರಿಷ್ಕರಿಸತಕ್ಕದ್ದು.

4(1)(ಸಿ) ಸಾರ್ವಜನಿಕರಿಗೆ ಬಾಧಕವಾಗುವ ಪ್ರಮುಖ ನೀತಿಗಳನ್ನು ರೂಪಿಸುವಾಗ ಅಥವಾ ನಿರ್ಧಾರಗಳನ್ನು ಘೋಷಿಸುವಾಗ ಎಲ್ಲ ಸಂಬಂಧಪಟ್ಟ ಸಂಗತಿಗಳನ್ನು ಪ್ರಕಟಿಸತಕ್ಕದ್ದು;

4(1)(ಡಿ) ತನ್ನ ಆಡಳಿತಾತ್ಮಕ ಅಥವಾ ಅರೆ-ನ್ಯಾಯಿಕ ಸ್ವರೂಪದ ನಿರ್ಣಯಗಳಿಂದ ಬಾಧಿತರಾದ ವ್ಯಕ್ತಿಗಳಿಗೆ ಆ ನಿರ್ಣಯಗಳನ್ನು ಕೈಗೊಳ್ಳುವುದಕ್ಕೆ ಇರುವ ಕಾರಣಗಳನ್ನು ತಿಳಿಸತಕ್ಕದ್ದು.



ಕಲಂ 4(2): ಸಾರ್ವಜನಿಕರು ಮಾಹಿತಿ ಪಡೆಯುವುದಕ್ಕಾಗಿ ಈ ಅಧಿನಿಯಮದ ಉಪಯೋಗವನ್ನು ಕನಿಷ್ಠ ಪ್ರಮಾಣದಲ್ಲಿ ಅವಲಂಬಿಸುವ ರೀತಿಯಲ್ಲಿ, ಅಂತರ್ಜಾಲವೂ ಸೇರಿದಂತೆ ವಿವಿಧ ಸಂಪರ್ಕ ಸಾಧನಗಳ ಮೂಲಕ ನಿಯತ ಕಾಲಾವಧಿಗಳಲ್ಲಿ ಸಾರ್ವಜನಿಕರಿಗೆ ಅಗತ್ಯವಿರುವ ಮಾಹಿತಿಯನ್ನು ತಾನಾಗಿಯೇ ಒದಗಿಸುವುದಕ್ಕೆ ಸಂಬಂಧಿಸಿದಂತೆ (1)ನೇ ಉಪಕಲಂ (ಬಿ) ಖಂಡದ ಅಗತ್ಯಗಳಿಗೆ ಅನುಸಾರವಾಗಿ ಪ್ರತಿಯೊಂದು ಸಾರ್ವಜನಿಕ ಪ್ರಾಧಿಕಾರವು ನಿರಂತರವಾಗಿ ಕ್ರಮ ತೆಗೆದುಕೊಳ್ಳುವ ಪ್ರಯತ್ನಗಳನ್ನು ಮಾಡತಕ್ಕದ್ದು.

4.2 ದಿನಾಂಕ 19.05.2012ರಂದು ನಡೆದ ರಾಜ್ಯ ಉನ್ನತ ಮಟ್ಟದ ಸಮಿತಿಯ ಸಭೆಯಲ್ಲಿ, ಅದು ಕೈಗೊಂಡ ತೀರ್ಮಾನಕ್ಕನುಸಾರವಾಗಿ, ಅಧಿನಿಯಮದ 4ನೇ ಕಲಂ ಅನುಷ್ಠಾನದ ಪ್ರಗತಿಯನ್ನು ಕುರಿತು ಮೇಲ್ವಿಚಾರಣೆ ಹಾಗೂ ಪುನರಾವಲೋಕನ ಮಾಡುವುದಕ್ಕೆ ಸಂಬಂಧಿಸಿದಂತೆ ಈ ಕೆಳಕಂಡ ಸಮಿತಿಯನ್ನು ರಚಿಸಿ, ಸುತ್ತೋಲೆ ಸಂಖ್ಯೆ ಸಿಆಸುಇ/44/ಮಾಹ/2009, ದಿನಾಂಕ 13.08.2012ನ್ನು ಹೊರಡಿಸಿರುತ್ತದೆ:

ಸರ್ಕಾರದ ಹೆಚ್ಚುವರಿ ಮುಖ್ಯ ಕಾರ್ಯದರ್ಶಿ - ಅಧ್ಯಕ್ಷರು

ಸಂಬಂಧಪಟ್ಟ ಇಲಾಖೆಯ ಸರ್ಕಾರದ ಪ್ರಧಾನ ಕಾರ್ಯದರ್ಶಿಗಳು/
ಕಾರ್ಯದರ್ಶಿಗಳು - ಸದಸ್ಯರು

ಆಡಳಿತಾತ್ಮಕ ಇಲಾಖೆಗಳ ನಿಯಂತ್ರಣದಡಿಯಲ್ಲಿ ಬರುವ
ಇಲಾಖಾ ಮುಖ್ಯಸ್ಥರುಗಳು/ ಇಲಾಖೆಗಳ/ ನಿಗಮಗಳ/
ಮಂಡಳಿಗಳ ವ್ಯವಸ್ಥಾಪಕ ನಿರ್ದೇಶಕರುಗಳು - ಸದಸ್ಯರು

ಸರ್ಕಾರದ ಪ್ರಧಾನ ಕಾರ್ಯದರ್ಶಿ, ಸಿಆಸುಇ, (ಆಡಳಿತ ಸುಧಾರಣೆ,
ಜನಸ್ಪಂದನ ಕೋಶ) - ಸಂಚಾಲಕರು

ಎ. ಆಯೋಗವು, ವಿವಿಧ ಇಲಾಖೆಗಳಿಗೆ ಭೇಟಿ ನೀಡಿದ ಸಂದರ್ಭಗಳಲ್ಲಿ, ಹಲವಾರು ಪ್ರಾಧಿಕಾರಗಳು, 4(1)(ಎ) ಕಲಂ ಅಡಿಯಲ್ಲಿ ಕಡತಗಳ ವಿಷಯಪಟ್ಟಿಯನ್ನು ಇನ್ನೂ ಸಿದ್ಧಪಡಿಸಬೇಕಿರುವುದನ್ನು ಮತ್ತು ಪ್ರಕಟಿಸಬೇಕಿರುವುದನ್ನು ಗಮನಿಸಿದೆ. ಕೆಲವು ಸಾರ್ವಜನಿಕ ಪ್ರಾಧಿಕಾರಿಗಳು ಕಡತಗಳನ್ನು ಸ್ಕ್ಯಾನ್ ಮಾಡಿದ್ದರೂ ಕಡತಗಳ ವಿಷಯಸೂಚಿಯನ್ನು ಇನ್ನೂ ಸಿದ್ಧಪಡಿಸಿರುವುದಿಲ್ಲ. ಕೆಲವು ಸಾರ್ವಜನಿಕ ಪ್ರಾಧಿಕಾರಿಗಳು ಕಡತಗಳ ವಿಷಯಪಟ್ಟಿಯನ್ನು ಸಿದ್ಧಪಡಿಸಿವೆಯಾದರೂ, ಅದನ್ನು ಸಂಬಂಧಪಟ್ಟ ಸಾರ್ವಜನಿಕ ಪ್ರಾಧಿಕಾರದ ಜಾಲತಾಣ (ವೆಬ್‌ಸೈಟ್)ದಲ್ಲಿ ಪ್ರಕಟಿಸಿಲ್ಲವಾದ್ದರಿಂದ,



ನಾಗರಿಕರು ಅದನ್ನು ಪಡೆಯಲು ಸಾಧ್ಯವಾಗಿರುವುದಿಲ್ಲ. ನಿಯತ ಕಾಲಾವಧಿಗಳಲ್ಲಿ ಸ್ವಯಂಪ್ರೇರಣೆಯಿಂದ ಸಾರ್ವಜನಿಕರಿಗೆ ಅಗತ್ಯವಿರುವ ಮಾಹಿತಿಯನ್ನು ಒದಗಿಸಬೇಕೆಂದು ಸಾರ್ವಜನಿಕ ಪ್ರಾಧಿಕಾರಿಗಳ ಮೇಲೆ ಶಾಸನಬದ್ಧ ಹೊಣೆಗಾರಿಕೆ ಇದ್ದರೂ ಸಹ, ಹಲವು ಸಾರ್ವಜನಿಕ ಪ್ರಾಧಿಕಾರಿಗಳು ಪ್ರಕಟಿಸಿರುವ 4(1)(ಬಿ) ಕಲಂ ಅಡಿಯಲ್ಲಿನ ಮಾಹಿತಿಯು ಅತ್ಯಂತ ಉದಾಸೀನತೆಯಿಂದ ಕೂಡಿರುತ್ತದೆ ಎಂಬುದನ್ನು ಆಯೋಗವು ಗಮನಿಸಿದೆ.

- ಬಿ. ಆಯೋಗವು, ಸಿಬ್ಬಂದಿ ಮತ್ತು ಆಡಳಿತ ಸುಧಾರಣಾ ಇಲಾಖೆ (ಜನಸ್ಪಂದನ)ಯು, ಸಂಬಂಧಪಟ್ಟ ಆಡಳಿತ ಇಲಾಖೆಯನ್ನು, ಅದರ ಆಡಳಿತಾತ್ಮಕ ನಿಯಂತ್ರಣದ ಅಡಿಯಲ್ಲಿ ಬರುವ ಎಲ್ಲಾ ಸಾರ್ವಜನಿಕ ಪ್ರಾಧಿಕಾರಗಳ ಪಟ್ಟಿಯನ್ನು ಸಿದ್ಧಪಡಿಸುವಂತೆ ಹಾಗೂ ಪ್ರತಿಯೊಂದು ಸಾರ್ವಜನಿಕ ಪ್ರಾಧಿಕಾರವು 4(1)(ಎ) ಮತ್ತು 4(1)(ಬಿ) ಕಲಂ ಅಡಿಯಲ್ಲಿ ಮಾಹಿತಿಯನ್ನು ಸಿದ್ಧಪಡಿಸುವ ದಿನಾಂಕವನ್ನು ಹಾಗೂ ಅದನ್ನು ಸಾರ್ವಜನಿಕ ಪ್ರಾಧಿಕಾರದ ಜಾಲತಾಣ (ವೆಬ್‌ಸೈಟ್)ದಲ್ಲಿ ಪರಿಷ್ಕರಿಸಲಾದ ಮತ್ತು ಪ್ರಕಟಿಸಲಾದ ದಿನಾಂಕಗಳನ್ನು ಸೂಚಿಸುವಂತೆ ಕೋರಬಹುದಾಗಿದೆ ಎಂದು ಸಲಹೆ ನೀಡಿರುತ್ತದೆ. ಆನಂತರ ಸಿಬ್ಬಂದಿ ಮತ್ತು ಆಡಳಿತ ಸುಧಾರಣಾ ಇಲಾಖೆಯು (ಜನಸ್ಪಂದನ), ಜಾಲತಾಣ (ವೆಬ್‌ಸೈಟ್)ದಲ್ಲಿ ಪ್ರಕಟಿಸಲಾದ ಮಾಹಿತಿಯ ಯಾದೃಚ್ಛಿಕ (ರ್ಯಾಂಡಮ್) ಪರೀಕ್ಷೆಯನ್ನು ನಡೆಸಬಹುದಾಗಿದೆ ಮತ್ತು ಸಮಿತಿಯ ಮುಂದೆ ತನ್ನ ಅಭಿಪ್ರಾಯೋಕ್ತಿಗಳನ್ನು ಮಂಡಿಸಬಹುದಾಗಿದೆ. ಇದರಿಂದ, ಮಾಹಿತಿ ಹಕ್ಕು ಅಧಿನಿಯಮದ 4ನೇ ಕಲಂ ಅಡಿಯಲ್ಲಿ, ಸಾರ್ವಜನಿಕ ಪ್ರಾಧಿಕಾರಕ್ಕೆ ನಿಗದಿಪಡಿಸಿರುವ ಶಾಸನಬದ್ಧ ಹೊಣೆಗಾರಿಕೆಗಳನ್ನು, ಅದು ಪರಿಣಾಮಕಾರಿಯಾಗಿ ನಿರ್ವಹಿಸುವುದಕ್ಕೆ ಸಂಬಂಧಿಸಿದಂತೆ ಸಮಿತಿಯು ಶಬ್ದತಃ ಮತ್ತು ಭಾವತಃ ಎರಡೂ ರೀತಿಯಲ್ಲಿ ಅರ್ಥಪೂರ್ಣವಾದ ಪುನರಾವಲೋಕನ ಮಾಡಲು ಮತ್ತು ಇಲಾಖೆಗಳಿಗೆ ಮಾರ್ಗದರ್ಶನ ನೀಡಲು ಸಾಧ್ಯವಾಗುತ್ತದೆ.





ಅಧ್ಯಾಯ – V
ಆಯೋಗದ ಲೆಕ್ಕಪತ್ರಗಳು





ಅಧ್ಯಾಯ - V

ಆಯೋಗದ ಲೆಕ್ಕಪತ್ರಗಳು

2020-21ನೇ ಸಾಲಿಗೆ ಸಂಬಂಧಿಸಿದ ಕರ್ನಾಟಕ ಮಾಹಿತಿ ಆಯೋಗದ ವಾರ್ಷಿಕ ಲೆಕ್ಕಪತ್ರಗಳು:

5.1 ಕರ್ನಾಟಕ ಸರ್ಕಾರವು, ಆಡಳಿತಾತ್ಮಕ ಮತ್ತು ಇತರ ವೆಚ್ಚಗಳನ್ನು ಭರಿಸುವುದಕ್ಕಾಗಿ “2251-00-090-0-03-ಯೋಜನೇತರ” ಲೆಕ್ಕಶೀರ್ಷಿಕೆ ಅಡಿಯಲ್ಲಿ ಆಯವ್ಯಯ ಹಂಚಿಕೆಗಳ ಮೂಲಕ ಹಂಚಿಕೆ ಮಾಡಿರುವ ಹಣವನ್ನು ಆಯೋಗಕ್ಕೆ ಬಿಡುಗಡೆ ಮಾಡುತ್ತಿದೆ. ವರ್ಷಾವಧಿಯಲ್ಲಿ ಆಯೋಗವು 1159.00/- ಲಕ್ಷ ರೂಪಾಯಿಗಳ ಮೊತ್ತವನ್ನು ಸ್ವೀಕರಿಸಿದೆ ಹಾಗೂ 950.53/- ಲಕ್ಷ ರೂಪಾಯಿಗಳನ್ನು ವೆಚ್ಚ ಮಾಡಿದೆ.

5.2 ಜಮೆಗಳು ಮತ್ತು ಖರ್ಚುಗಳ ವಿವರಪಟ್ಟಿಯು ಈ ಕೆಳಕಂಡಂತಿದೆ:

ಜಮೆಗಳು:

(ಲಕ್ಷ ರೂಪಾಯಿಗಳಲ್ಲಿ)

ಕ್ರ. ಸಂ.	ಆಯವ್ಯಯ ಹಂಚಿಕೆ	ಲೆಕ್ಕ ಶೀರ್ಷಿಕೆಗಳು	ಒಟ್ಟು
1	ಒಟ್ಟಾರೆ ವೇತನ	2251-00-090-03-001	458.00
2	ವೇತನ-ಅಧಿಕಾರಿಗಳು	2251-00-090-03-002	22.00
3	ವೇತನ-ಸಿಬ್ಬಂದಿ	2251-00-090-03-003	18.00
4	ತುಟ್ಟಿಭತ್ಯೆ	2251-00-090-03-011	10.00
5	ಇತರ ಭತ್ಯೆ	2251-00-090-03-014	10.00
6	ವೈದ್ಯಕೀಯ ಭತ್ಯೆ	2251-00-090-03-020	1.00
7	ವೈದ್ಯಕೀಯ ವೆಚ್ಚದ ಮರುಪಾವತಿ	2251-00-090-03-021	3.00
8	ಪ್ರಯಾಣ ವೆಚ್ಚಗಳು	2251-00-090-03-041	3.00
9	ಸಾಮಾನ್ಯ ವೆಚ್ಚಗಳು	2251-00-090-03-051	100.00
10	ದೂರವಾಣಿ ವೆಚ್ಚಗಳು	2251-00-090-03-052	3.00
11	ಯಂತ್ರೋಪಕರಣ ಮತ್ತು ಸಾಧನ ಸಾಮಗ್ರಿಗಳು	2251-00-090-03-180	20.00
12	ಸಾರಿಗೆ ವೆಚ್ಚಗಳು	2251-00-090-03-195	30.00
13	ಕಟ್ಟಡ ವೆಚ್ಚಗಳು	2251-00-090-03-071	80.00
14	ನಿಗಮ/ ಮಂಡಳಿ ನೌಕರರ ವೇತನ ವೆಚ್ಚಗಳು	2251-00-090-03-035	86.00
15	ಗುತ್ತಿಗೆ ಹೊರಗುತ್ತಿಗೆ	2251-00-090-03-034	315.00
ಒಟ್ಟು ಮೊತ್ತ			1159.00



ಖರ್ಚುಗಳು:

(ಲಕ್ಷ ರೂಪಾಯಿಗಳಲ್ಲಿ)

ಕ್ರ. ಸಂ.	ಆಯೋಗ ಮಾಡಿರುವ ಖರ್ಚುಗಳು	ಲೆಕ್ಕ ಶೀರ್ಷಿಕೆಗಳು	ಒಟ್ಟು ವೆಚ್ಚಗಳು
1	ಒಟ್ಟಾರೆ ವೇತನ	2251-00-090-03-001	363.31
2	ವೇತನ-ಅಧಿಕಾರಿಗಳು	2251-00-090-03-002	19.47
3	ವೇತನ-ಸಿಬ್ಬಂದಿ	2251-00-090-03-003	12.24
4	ತುಟ್ಟಿಭತ್ಯೆ	2251-00-090-03-011	3.56
5	ಇತರ ಭತ್ಯೆ	2251-00-090-03-014	8.36
6	ವೈದ್ಯಕೀಯ ಭತ್ಯೆ	2251-00-090-03-020	0.05774
7	ವೈದ್ಯಕೀಯ ವೆಚ್ಚದ ಮರುಪಾವತಿ	2251-00-090-03-021	1.56
8	ಪ್ರಯಾಣ ವೆಚ್ಚಗಳು	2251-00-090-03-041	1.72
9	ಸಾಮಾನ್ಯ ವೆಚ್ಚಗಳು	2251-00-090-03-051	94.17
10	ದೂರವಾಣಿ ವೆಚ್ಚಗಳು	2251-00-090-03-052	2.87
11	ಯಂತ್ರೋಪಕರಣ ಮತ್ತು ಸಲಕರಣೆಗಳು	2251-00-090-03-180	9.75
12	ಸಾರಿಗೆ ವೆಚ್ಚಗಳು	2251-00-090-03-195	29.94
13	ಕಟ್ಟಡ ವೆಚ್ಚಗಳು	2251-00-090-03-071	54.86
14	ನಿಗಮ/ ಮಂಡಳಿ ನೌಕರರ ವೇತನ ವೆಚ್ಚಗಳು	2251-00-090-03-035	69.52
15	ಗುತ್ತಿಗೆ ಹೊರಗುತ್ತಿಗೆ	2251-00-090-03-034	279.09
		ಒಟ್ಟು ಮೊತ್ತ	950.53



ಅಧ್ಯಾಯ – VI

ಮಾಹಿತಿ ಹಕ್ಕು ಅಧಿನಿಯಮ, 2005ರ ಕಲಂ 25(2)(ಜಿ)ರಡಿ
ಶಿಫಾರಸ್ಸುಗಳು





ಅಧ್ಯಾಯ – VI

ಮಾಹಿತಿ ಹಕ್ಕು ಅಧಿನಿಯಮ, 2005ರ ಕಲಂ 25(2)(ಜಿ)ರಡಿ ಶಿಫಾರಸ್ಸುಗಳು

1. ಕರ್ನಾಟಕ ಸರ್ಕಾರದ ಎಲ್ಲಾ ಇಲಾಖೆಗಳ ಪ್ರಧಾನ ಕಾರ್ಯದರ್ಶಿಗಳು/ಕಾರ್ಯದರ್ಶಿಗಳು ತಮ್ಮ ತಮ್ಮ ಇಲಾಖೆಯಲ್ಲಿ ಮಾಹಿತಿ ಹಕ್ಕು ಅಧಿನಿಯಮದಡಿ ಸಾರ್ವಜನಿಕ ಮಾಹಿತಿ ಅಧಿಕಾರಿಯಾಗಿ ಮತ್ತು ಪ್ರಥಮ ಮೇಲ್ಮನವಿ ಪ್ರಾಧಿಕಾರವಾಗಿ ನಿಯೋಜಿಸಲ್ಪಟ್ಟಿರುವ ಅಧಿಕಾರಿಗಳ ವಿವರಗಳನ್ನು ಪ್ರತಿ ವರ್ಷ ಕೊನೆಗೊಂಡ ಕೂಡಲೇ ತಯಾರಿಸಿ ಅದನ್ನು ಕರ್ನಾಟಕ ಮಾಹಿತಿ ಆಯೋಗಕ್ಕೆ ಕಡ್ಡಾಯವಾಗಿ ಸಲ್ಲಿಸುವಂತೆ ಸರ್ಕಾರ ಆದೇಶಿಸಬೇಕು.
2. ಕರ್ನಾಟಕ ಸರ್ಕಾರವು ನಡೆಸುವ ಎಲ್ಲಾ ಇಲಾಖಾ ಪರೀಕ್ಷೆಗಳಲ್ಲಿ ಮಾಹಿತಿ ಹಕ್ಕು ಅಧಿನಿಯಮ, 2005 ಮತ್ತು ಕರ್ನಾಟಕ ಮಾಹಿತಿ ಹಕ್ಕು ನಿಯಮಗಳು, 2005 ಗಳನ್ನು ಪರೀಕ್ಷಾ ವಿಷಯಗಳನ್ನಾಗಿ ಆದೇಶ ಹೊರಡಿಸಬೇಕು.
3. ರಾಜ್ಯದ ಎಲ್ಲಾ ಜಿಲ್ಲಾಧಿಕಾರಿಗಳು ತಮ್ಮ ತಮ್ಮ ವ್ಯಾಪ್ತಿಯಲ್ಲಿ ಬರುವ ಎಲ್ಲಾ ಸರ್ಕಾರಿ ನೌಕರರಿಗೆ ಮಾಹಿತಿ ಹಕ್ಕು ಅಧಿನಿಯಮ, 2005 ರ ಬಗ್ಗೆ ಜಾಗೃತಿ ಉಂಟು ಮಾಡುವಂತಹ ತರಬೇತಿ ಕಾರ್ಯಕ್ರಮಗಳು/ಕಾರ್ಯಾಗಾರ/ಚರ್ಚಾಗೊಷ್ಟಿಗಳನ್ನು ಜಿಲ್ಲಾ ಮಟ್ಟದಲ್ಲಿ ಮತ್ತು ತಾಲ್ಲೂಕು ಮಟ್ಟದಲ್ಲಿ ನಿಯಮಿತವಾಗಿ ಏರ್ಪಡಿಸುವಂತೆ ಸರ್ಕಾರವು ನಿರ್ದೇಶನ ನೀಡಬೇಕು.

KARNATAKA INFORMATION COMMISSION
ANNUAL REPORT 2020 – 21





C O N T E N T S

Chapter Nos.	Particulars	Page Nos.
I	Introduction	1-4
II	General Information	5-7
	Penalties imposed	7-8
	Compensation awarded	8-10
III	Implementation of RTI Act	11-50
IV	Implementation of Sections 4(1)(a) and 4(1)(b) of the Act	51-56
V	Accounts of the Commission	57-60
VI	Recommendation under section 25(2)(g) of R.T.I. Act, 2005	61-63





ACKNOWLEDGEMENTS

1. This is the Sixteenth Annual Report of Karnataka Information Commission. The data for preparation of this report is collected from the various Government Departments of the State. According to the information provided by the departments, the total number of Public Authorities in the State is 9357 and the total number of Public Information Officers is 85274.
2. Our sincere thanks to the Chief Secretary to the Government of Karnataka and all the Principal Secretaries and Secretaries to the Government for their contribution in providing the required inputs to prepare this report.
3. Officers of National Informatics Centre rendered their invaluable contribution by not only developing a dependable data-base, but also assisting the Commission by providing the desired output tables.
4. We also acknowledge the contribution of Director, Deputy Director (Nyavisha), Directorate of Translation, Government of Karnataka, and his staff for their assistance in preparing the English version of the report. Our thanks to the Director, Department of Printing and Stationery, Government of Karnataka, and his staff for their role in bringing out this report in a most presentable form.



CHAPTER – I

INTRODUCTION





CHAPTER – I

INTRODUCTION:

- 1.1 Right to Information Act, 2005, provides for setting out the practical regime of right to information for citizens to secure access to information under the control of public authorities, in order to promote transparency and accountability in the working of every public authority.
- 1.2 It's a decade since the Act came into force and now it is the right time for all stakeholders to get together, identify the strengths and weaknesses of this Act and suggest remedial measures, both administrative and legislative, for more effective implementation of the Act.
- 1.3 It is a matter of grave concern that the pendency in the Commission is increasing day by day mainly due to the failure of some First Appellate Authorities to dispose the appeals within the prescribed time limit. Most of the second appeals, filed before the Commission, are not against the orders passed by these authorities but on account of their failure to pass any orders at all resulting in a very heavy case load on the Commission and consequent long waiting time for the appellants. Unless the Government, and the Public Authorities under it, act fast and take stringent action against the defaulting First Appellate Authorities, the day may not be far off when the Commission will also become one more institution,
- 1.4 with huge pendency, defeating the very purpose of the Act, namely, enabling the citizens to get information in a time bound manner.



1.5 In pursuance of the mandate under section 25(1) of the Act, the Commission is submitting this Annual Report to the Government containing an overview of the status of implementation of this Act during the year 2020-21.

1.6 This report contains analysis of data received from all the State Government departments in accordance with the responsibility cast upon them under sections 25(2) and 25(3) of the Act.

1.7 The report includes:

- (i) Number of officers designated as Public Information Officers and First Appellate Authorities.
- (ii) Number of requests for information received and disposed by the Public Information Officers.
- (iii) Number of appeals received and disposed by the First Appellate Authorities.
- (iv) Number of complaints and second appeals received and disposed by the Commission.
- (v) Amount collected as initial fee and further fee collected by the Public Information Officers.
- (vi) Amount of penalty imposed on Public Information Officers and compensation awarded.
- (vii) Analysis of information furnished by the departments.

1.8 Accounts of the Commission are also the part of this report.



CHAPTER – II

GENERAL INFORMATION





CHAPTER-II

GENERAL INFORMATION:

This chapter covers various activities of the Commission during the year. They are: Out-station hearing of cases by the Commission, Compensation awarded to appellants, penalties imposed on Public Information Officers, etc.

2.1 During 2020-21, 3,37,370 requests for information were received from all parts of the State, seeking information from Public Information Officers of various departments and other authorities under this legislation. Out of this, the applicants approached the Commission in the form of 754 complaints under section 18(1) and 17,204 appeals under section 19(3) of the Act.

2.2 During the year, the Commission disposed of 12,104 cases including the pending case of preceding year.

2.3 Penalties imposed by the Commission:

2.3.1 As provided under Section 20(1) of the R.T.I. Act, Section 19(8)(c) of the Act empowers the State Information Commission to impose penalties on the State Public Information Officers.

2.3.2 During the year, the Commission imposed a total penalty of Rs. **48,17,000/-** on the Public Information Officers of 19 departments.



Department-wise Penalties imposed on Public Information Officers:

Sl. No.	Name of Department	Penalty Imposed in rupees
1	Agriculture & Horticulture Department	90,000
2	Commerce & Industries Department	25,000
3	Co-operation Department	25,000
4	Department of Personnel and Administrative Reforms	50,000
5	Education Department (Primary & Secondary)	1,35,000
6	Energy Department	32,500
7	Forest, Environment Department	7,500
8	Health, Family Welfare and Medical Education Department	37,500
9	Home Department	35,000
10	Kannada & Culture, Information and Public Relations and Tourism Department	25,000
11	Public Works Department and National Highways	1,42,500
12	Revenue Department	12,90,000
13	Rural Development & Panchayat Raj Department	11,95,500
14	Social Welfare & Backward Classes Welfare Department	51,500
15	Transport Department	2,000
16	Urban Development Department	15,39,500
17	Water Resources Department	1,17,500
18	Women & Child Welfare Department	11,000
19	Department of Youth Empowerment and Sports	5,000
	TOTAL	48,17,000

2.4 Compensation awarded by the Commission:

2.4.1 Under Section 19(8)(b) of the R.T.I. Act, Commission is empowered to direct the Public Authorities to compensate the appellants for the loss or other detriment faced by them.



2.4.2 During the year, the Commission awarded compensation to **24** appellants amounting to **Rs.98,000/-**.The department-wise details are as follows: -

Department-wise Compensation Awarded:

Sl. No.	Name of Department	Compensation Awarded in rupees
1	Education Department (Primary & Secondary)	7,000
2	Finance Department	2,000
3	Home Department	25,000
4	Kannada & Culture, Information and Public Relations and Tourism Department	10,000
5	Labour Department	5,000
6	Revenue Department	34,000
7	Rural Development & Panchayat Raj Department	12,000
8	Social Welfare & Backward Classes Welfare Department	1,000
9	Urban Development Department	2,000
TOTAL		98,000





CHAPTER-III

IMPLEMENTATION OF THE RTI ACT





CHAPTER-III

IMPLEMENTATION OF THE RTI ACT

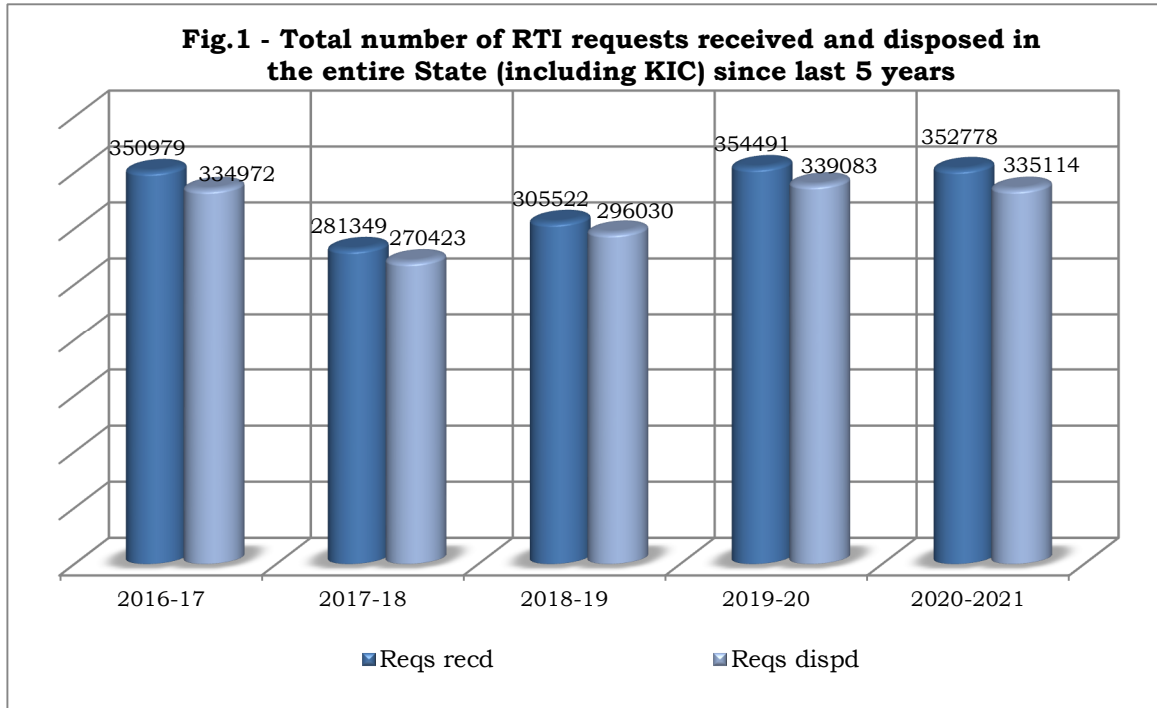
- 3.1 The Right to Information Act, 2005, empowers the citizens of the country to seek information which is available in material form, from Public Authorities. After the enactment of the Act on 12th October 2005, section 22 of the Act came into force which has got over riding effect on provisions of the existing enactments which prevent disclosure of information, except the information exempted under sections 8, 9 and 10 of the Act.
- 3.2 Section 2(f) of the Act defines that what is “information” and Section 2(j) defines that what is “Right to Information”. During the last 16 years, citizens are increasingly using RTI Act for getting information.

Statistical Analysis:

- 3.3 Though the Act was brought into force on 12th October, 2005, the response of the people was poor initially. However, with increasing awareness, the citizens are making good use of RTI Act and 4,44,408 requests were received in the state during the year.



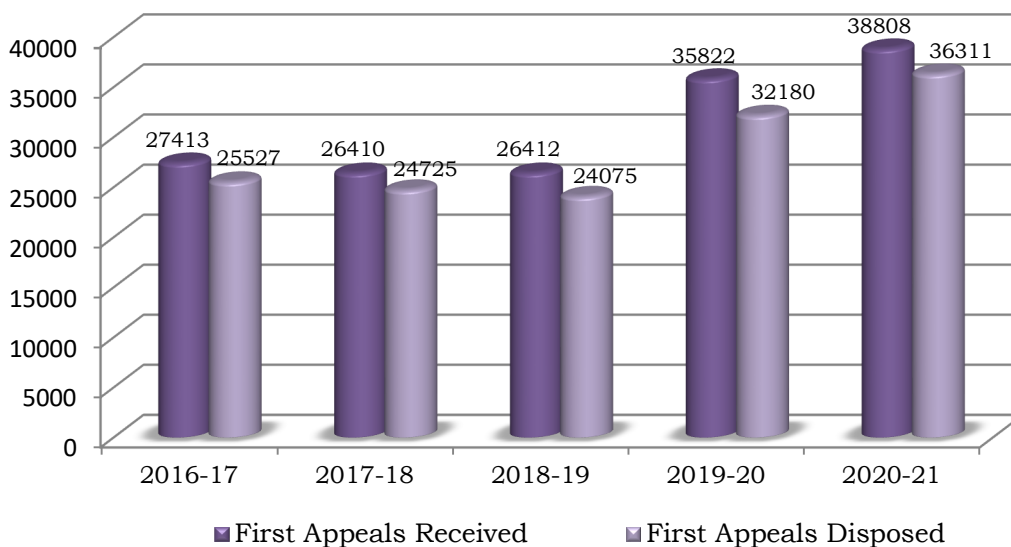
3.4 Fig- 1 below indicates the trend in use of RTI Act u/s 6(1) of the Act by the citizens in the State.



During the year, out of the total number of requests for information received by all the Public Information Officers of the State, the number of requests disposed is about 94.99 percent, it has decreased by 0.64% as compared to the previous year's percentage of 95.63.



Fig.2 - Total number of RTI First Appeals received and disposed in the entire State u/s 19(1) of the Act since last 5 years

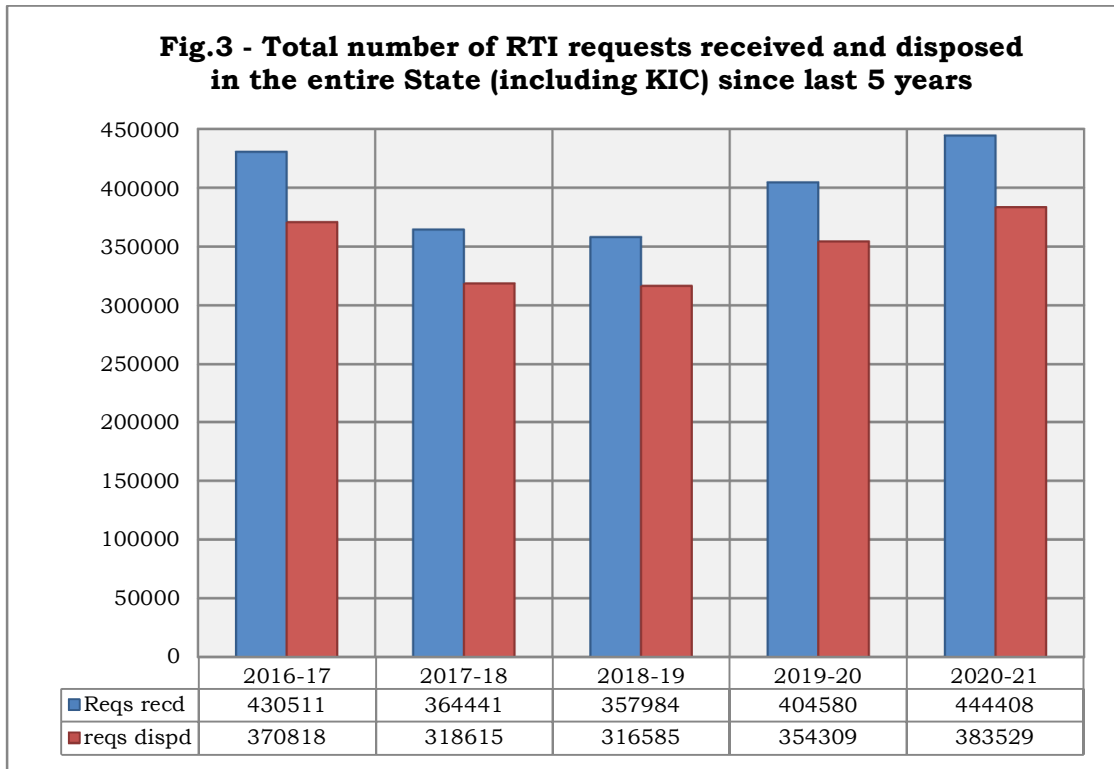


During the year, out of the total number of appeals received by all the First Appellate Authorities of the State, the number of cases disposed is about 93.56 percent, it has increased by 3.73% as compared to the previous year's percentage of 89.83.

Fig- 3 below indicates the trend in use of RTI Act by the citizens in the State.



Fig.3 - Total number of RTI requests received and disposed in the entire State (including KIC) since last 5 years



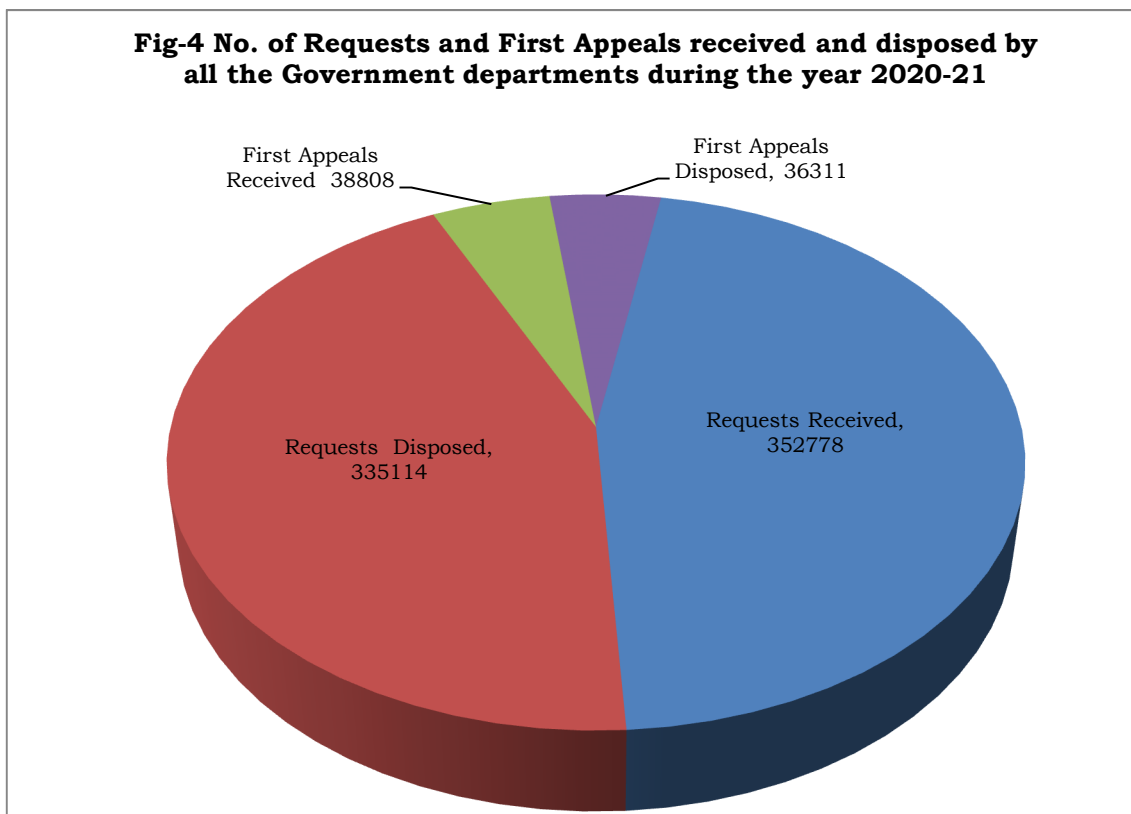
3.5 The total number of 4,44,408 requests include both the requests pending at the beginning of the year with the PIOs and cases (Complaints and Appeals) received by Karnataka Information Commission.

3.5 As shown in Fig-3 above, the number of requests disposed of during the year 2020-21 is about 86.30 percent, it has decreased by 1.27% as compared to the previous year's percentage of 87.57

3.7 Fig-4, below shows the details of the total number of requests for information received and disposed of by the Public Information Officers and the total number of First Appeals received and disposed by the First Appellate Authorities during



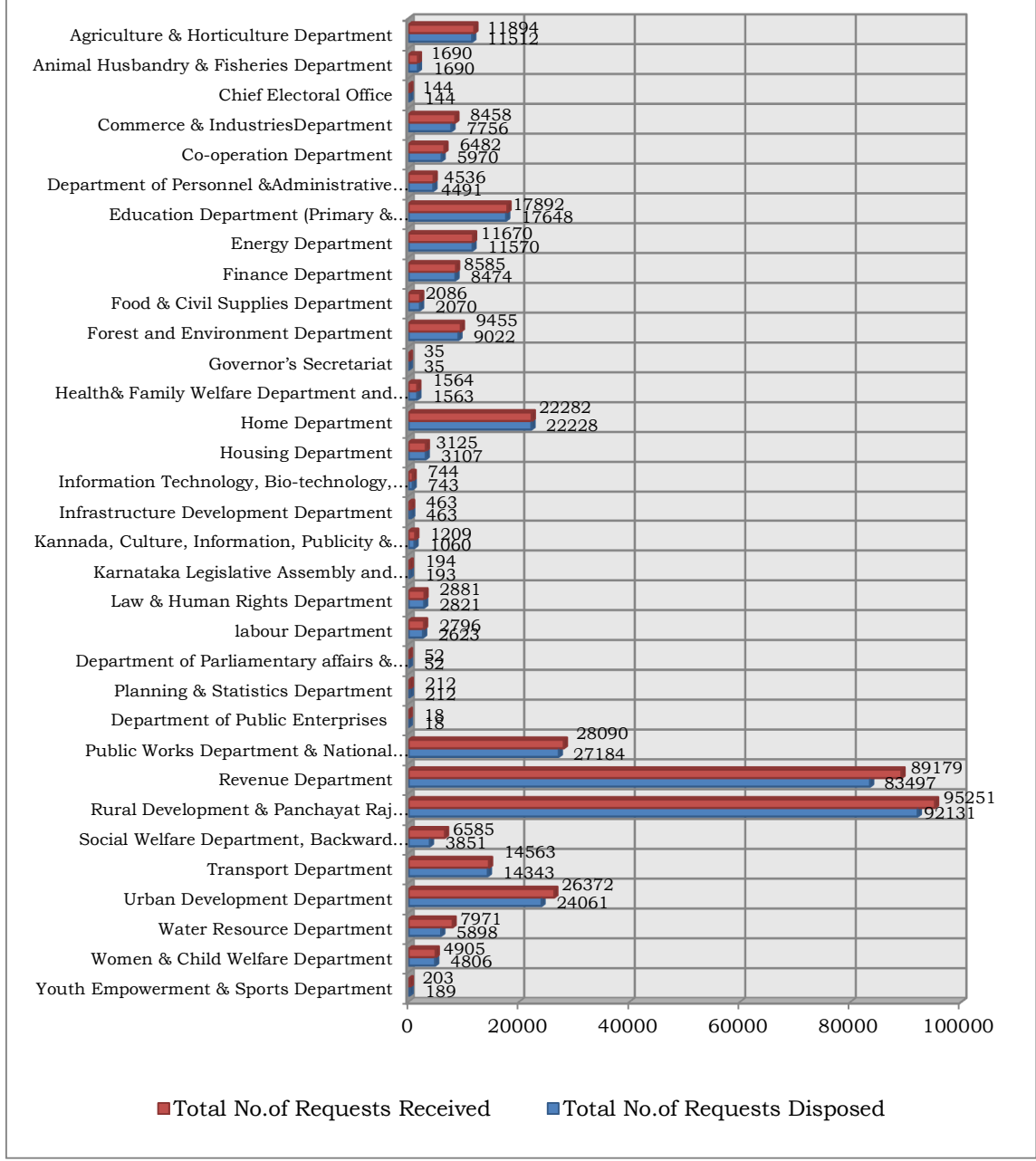
the year 2020-21.



3.8 Fig-4(a) below shows the requests (including first appeals) received and disposed of by the Public Information Officers of Government departments in the State.



Fig. 4 (A)- Total Number of Cases(including First Appeals) received and disposed in the State during the year 2020-21



3.9 As in the previous year, during this year also, three departments received highest number of requests for information. Of which, Rural Development and Panchayat Raj Department received the highest number of requests for information i.e., 95,251, followed by Revenue Department:



89,179 and Public Works Department: 28,090. The number of requests disposed by these three departments is 92,131, 83,497 and 27,184 respectively. These three departments have collectively accounted 60.24% out of the total requests received by all the Department, during the year.

Out of requests received by all these departments viz., Animal Husbandry and Fisheries Department, Office of the Chief Electoral Officer and Governor's Secretariat, Infrastructure Development department, Planning and Statistics department, Public Enterprises Department and Department of Parliamentary Affairs and Legislation, they have disposed of the highest number of cases, it means that they have achieved 100 percent progress in disposal of cases.

3.10 The other departments, which received requests in five digits are: Urban Development Department 26,372, Home Department: 22282, Education Department (Primary and Secondary Education) 17,892, Transport Department:14,563 and Agriculture and Horticulture Department:11,894 - the requests received by these Departments together constituting 93,003.

3.11 The Act has provided exemption from disclosure of information as follows:

Section 8(1): Notwithstanding anything contained in this Act, there shall be no obligation to give any citizen:

- (a) information, disclosure of which would prejudicially affect the



sovereignty and integrity of India, the security, strategic, scientific or economic interests of the State, relation with foreign State or lead to incitement of an offence;

- (b) information which has been expressly forbidden to be published by any court of law or tribunal or the disclosure of which may constitute contempt of court;
- (c) information, the disclosure of which would cause a breach of privilege of Parliament or the State Legislature;
- (d) information including commercial confidence, trade secrets or intellectual property, the disclosure of which would harm the competitive position of a third party, unless the competent authority is satisfied that larger public interest warrants the disclosure of such information;
- (e) information available to a person in his fiduciary relationship, unless the competent authority is satisfied that the larger public interest warrants the disclosure of such information;
- (f) information received in confidence from foreign Government;
- (g) information, the disclosure of which would endanger the life or physical safety of any person or identify the source of information or assistance given in confidence for law enforcement or security purposes;
- (h) information which would impede the process of investigation or apprehension or prosecution of offenders;



- (i) cabinet papers including records of deliberations of the Council of Ministers, Secretaries and other officers:

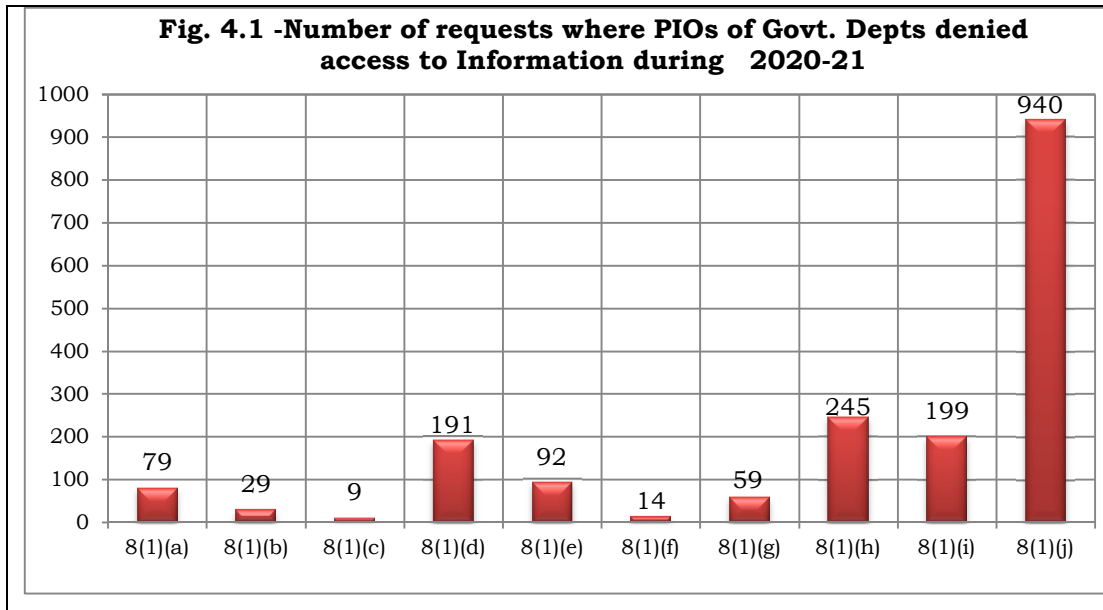
Provided that the decisions of Council of Ministers, the reasons thereof, and the material on the basis of which the decisions were taken shall be made public after the decision has been taken, and the matter is complete, or over:

Provided further that those matters which come under the exemptions specified in this section shall not be disclosed;

- (j) information which relates to personal information the disclosure of which has no relationship to any public activity or interest, or which would cause unwarranted invasion of the privacy of the individual unless the Central Public Information Officer or the State Public Information Officer or the appellate authority, as the case may be, is satisfied that the larger public interest justifies the disclosure of such information:

Provided that the information which cannot be denied to the Parliament or a State Legislature shall not be denied to any person.

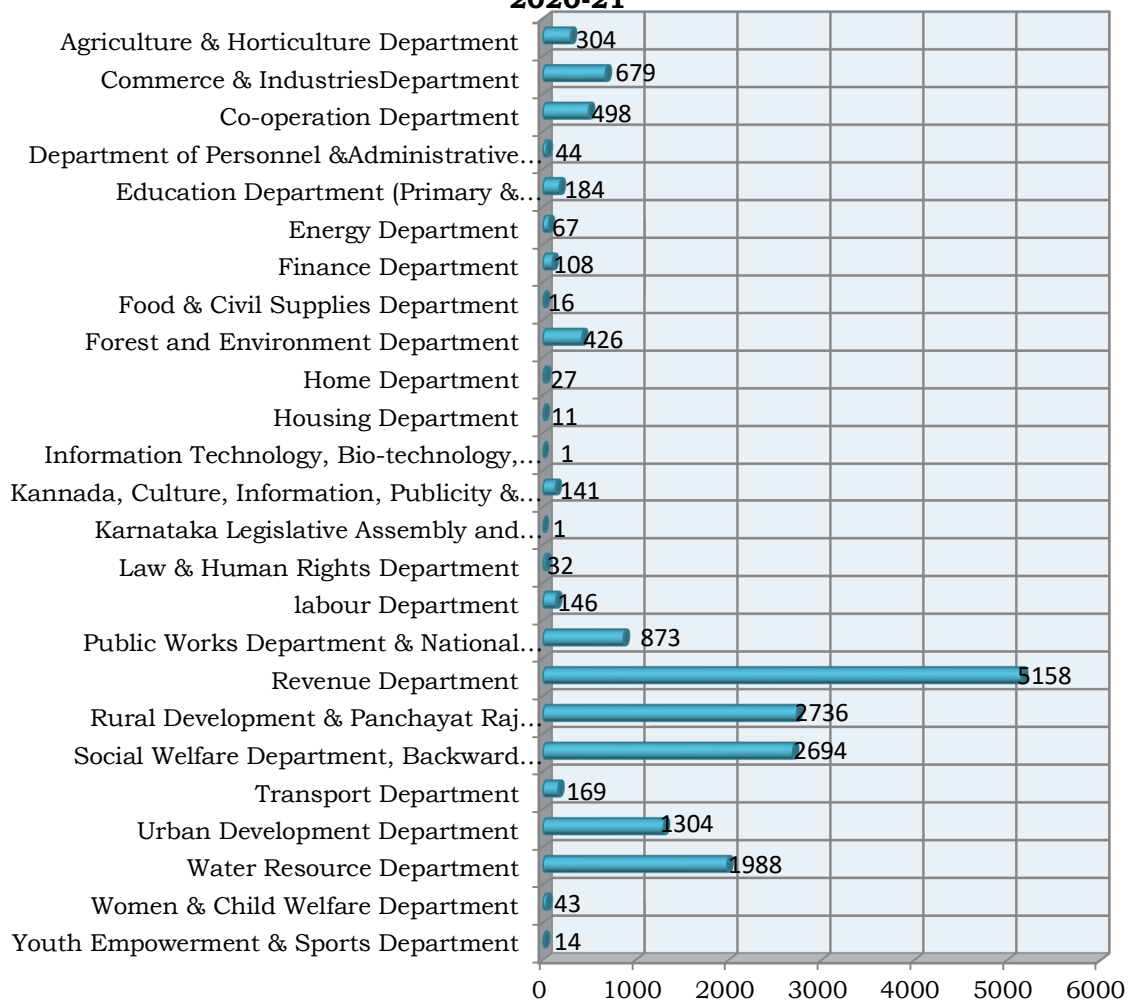
3.12 Under Section 8(1) of the Act, the PIOs denied information in 1,857 requests out of the RTI requests made seeking information during the year. The details are shown in Fig. 4.1 below:



3.13 Fig.4.2 below shows the details of requests pending with various Government departments as at the end of the year 2020-21. During the year, the total number of pending requests is 17,664 as against 15,408 in 2019-20. A total of 5,158 requests were reported pending in Revenue Department, followed by Rural Development and Panchayat Raj Department, (2,736). These two departments, put together, account for 44.68 percent of total numbers of requests pending during the year.



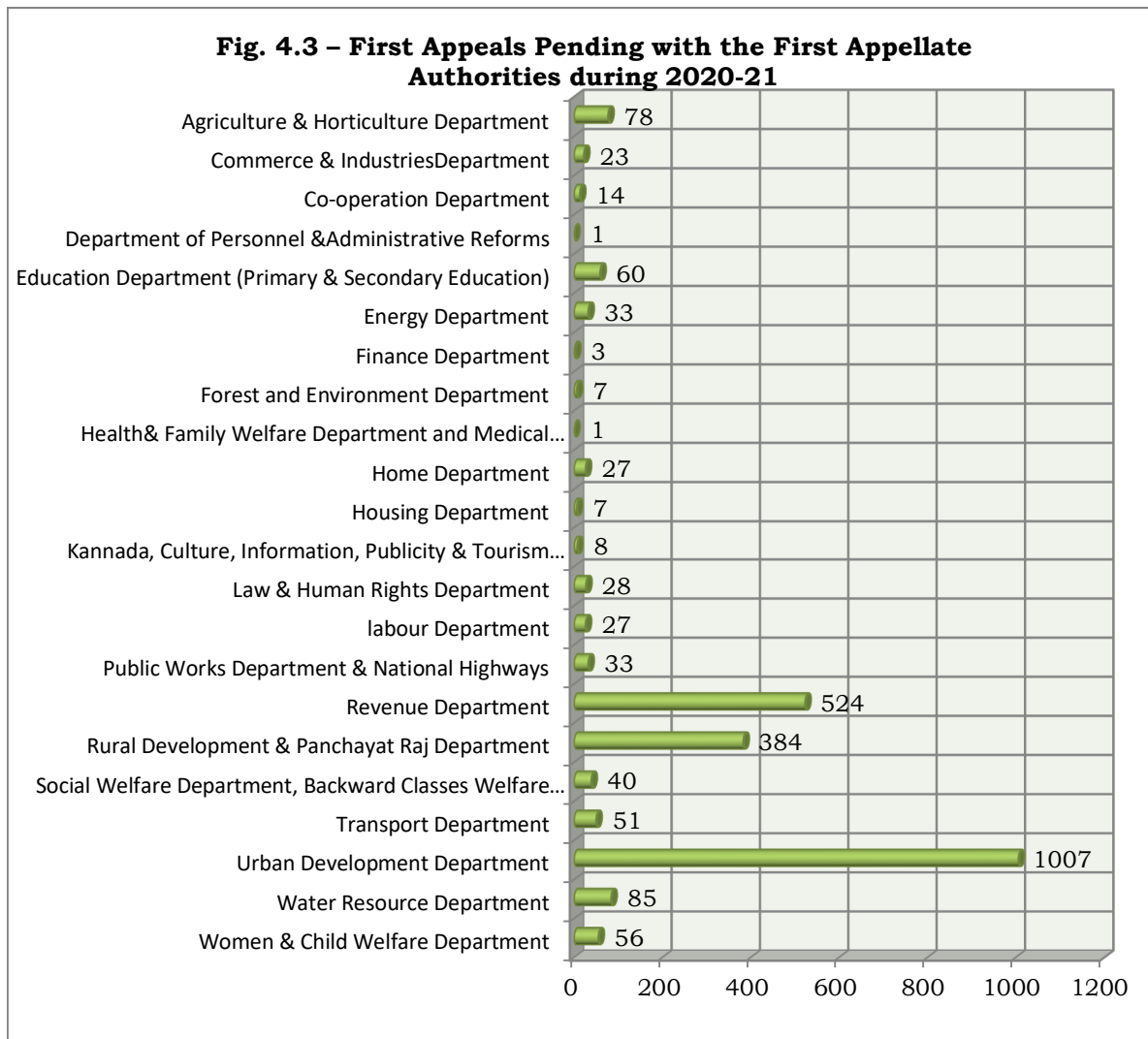
Fig. 4.2 department-wise number of requests pending at the end of 2020-21



3.14 During the hearing of appeals under section 19(3) of the Act, the Commission observed that in some cases, first appeals under section 19(1), are neither heard nor disposed by some departments. Some authorities are adjourning the cases, much beyond the prescribed period, thereby forcing the Appellants to approach the Commission under section 19(3) of Act. Thus, such inaction of the First Appellate Authorities has not only created tremendous case load on the Commission but also resulted in the applicants not getting the information within the stipulated period.



3.15 Fig. 4.3 shows the number of First Appeals reported to be pending with the First Appellate Authorities.



3.16 Information pertaining to the implementation of the Act by the Government Departments, during the year, is furnished in the following tables:

Table 1: Number of Public Authorities and Public Information Officers [Section 5(1)].



Table 2: Requests made seeking Information Under Sec.6 of the RTI Act and their Disposal by the Public Information Officers.

Table 3: Number of requests rejected Under Section 8(1) and on other grounds by the State Public Information Officers.

Table 4: Disposal of Appeals by First Appellate Authorities filed under Sec.19(1) of the Act.

Table 5: Summary of Fees Collected by the Public Authorities.



Table 1

Number of Public Authorities and Public Information Officers

[Section 5(1)]

[Source: Reports from Departments]

Sl. No.	Name of the Department	No of Public Authorities	No of Public Information Officers Designated
1	2	3	4
1	Agriculture & Horticulture Department	1070	1346
2	Animal Husbandry & Fisheries Department	12	4350
3	Chief Electoral Officer & Ex-Officio Principal Secretary to Government, D.P.A.R. (Elections)	1	1
4	Commerce & Industries Department	28	252
5	Co-operation Department	5	637
6	Department of Personnel & Administrative Reforms	9	103
7	Education Department (Primary & Secondary)	37	59892
8	Energy Department	1	877
9	Finance Department	10	1855
10	Food & Civil Supplies Department	5	440
11	Forest, Environment Department	13	368
12	Governor's Secretariat	1	1
13	Health, Family Welfare Department and Medical Education Department	9	29
14	Home Department	9	2156
15	Housing Department	5	74
16	Information Technology, Bio-technology, Science & Technology Department	8	24
17	Infrastructure Development Department	3	41
18	Kannada, Culture, Information and Public Relations and Tourism Department	13	151
19	Karnataka Legislative Assembly and Council Secretariats	2	44



20	Law & Human Rights Department	8	256
21	Labour Department	4	235
22	Department of Parliamentary Affairs & Legislation	2	8
23	Planning & Statistics Department	4	6
24	Department of Public Enterprises	1	2
25	Public Works Department & National Highways	13	379
26	Revenue Department	496	326
27	Rural Development & Panchayat Raj Department	6527	6812
28	Social Welfare & Backward Classes Welfare Department & Minorities Department	171	569
29	Transport Department	7	812
30	Urban Development Department	10	1567
31	Water Resources Department	858	1361
32	Women & Child Welfare Department	11	288
33	Youth Empowerment & Sports Department	4	12
TOTAL		9357	85274



Table – 2

Requests for Information filed Under Sec.6 of the RTI Act and their Disposal by the Public Information Officers

[Source: Reports from Departments]

Sl. No.	Name of the Department	Requests pending in the previous year	Requests received during the year	Total No of Requests	No of requests Disposed	Requests pending at the end of the year
1	2	3	4	5	6	7
1	Agriculture & Horticulture Department	29	10961	10990	10686	304
2	Animal Husbandry & Fisheries Department	26	1513	1539	1539	0
3	Chief Electoral Officer & Ex-Officio Principal Secretary to Government, D.P.A.R.(Elections)	0	139	139	139	0
4	Commerce & Industries Department	784	7070	7854	7175	679
5	Co-operation Department	129	6108	6237	5739	498
6	Department of Personnel & Administrative Reforms	79	4008	4087	4043	44
7	Education Department (Primary, & Secondary)	1550	13060	14610	14426	184
8	Energy Department	164	10576	10740	10673	67
9	Finance Department	45	8185	8230	8122	108
10	Food & Civil Supplies Department	34	1946	1980	1964	16
11	Forest, Environment Department	458	8401	8859	8433	426
12	Governor's Secretariat	0	32	32	32	0



13	Health, Family Welfare Department and Medical Education Department	172	1291	1463	1463	0
14	Home Department	107	20804	20911	20884	27
15	Housing Department	0	2864	2864	2853	11
16	Information technology, Bio-technology, Science & Technology Department	23	503	526	525	1
17	Infrastructure Development Department	0	253	253	253	0
18	Kannada and Culture, Information and Public Relations & Tourism Department	29	1159	1188	1047	141
19	Karnataka Legislative Assembly and Council Secretariats	2	188	190	189	1
20	Law & Human Rights Department	12	2725	2737	2705	32
21	Labour Department	25	2332	2357	2211	146
22	Department of Parliamentary Affairs & Legislation	0	51	51	51	0
23	Planning & Statistics Department	0	196	196	196	0
24	Department of Public Enterprises	0	18	18	18	0
25	Public Works Department & National Highways	705	25027	25732	24859	873
26	Revenue Department	5266	76366	81632	76474	5158
27	Rural Development & Panchayat Raj Department	2860	79964	82824	80088	2736
28	Social Welfare & Backward Classes Welfare Department & Minorities Department	203	5854	6057	3363	2694



29	Transport Department	352	13437	13789	13620	169
30	Urban Development Department	1932	20391	22323	21019	1304
31	Water Resources Department	338	7413	7751	5763	1988
32	Women & Child Welfare Department	80	4348	4428	4385	43
33	Youth Empowerment & Sports Department	4	187	191	177	14
TOTAL		15408	337370	352778	335114	17664



Table 3
Number of requests for information rejected Under Section 8(1) and on other grounds by the State Public Information Officers

[Source: Reports from Departments]

Sl. No.	Name of the Department	Section 8(1)(a)	Section 8(1)(b)	Section 8(1)(c)	Section 8(1)(d)	Section 8(1)(e)	Section 8(1)(f)	Section 8(1)(g)	Section 8(1)(h)	Section 8(1)(i)	Section 8(1)(j)	Other Sections	TOTAL
1	2	3	4	5	6	7	8	9	10	11	12	13	14
1	Agriculture & Horticulture Department	0	0	0	6	0	0	1	1	0	10	27	44
2	Animal Husbandry & Fisheries Department	0	0	0	0	0	0	0	0	10	5	0	15
3	Chief Electoral Officer & Ex-Officio Principal Secretary to Government, D.P.A.R. (Elections)	0	0	0	0	0	0	0	0	0	0	0	0
4	Commerce & Industries Department	34	0	0	42	4	0	0	1	0	76	104	261
5	Co-operation Department	0	0	0	4	0	0	0	4	2	0	10	20
6	Department of Personnel & Administrative Reforms	0	15	0	94	16	0	8	76	2	79	123	413
7	Education Department (Primary and Secondary Education)	1	0	0	5	4	0	2	45	0	57	36	150



Sl. No.	Name of the Department	Section 8(1)(a)	Section 8(1)(b)	Section 8(1)(c)	Section 8(1)(d)	Section 8(1)(e)	Section 8(1)(f)	Section 8(1)(g)	Section 8(1)(h)	Section 8(1)(i)	Section 8(1)(j)	Other Sections	TOTAL
1	2	3	4	5	6	7	8	9	10	11	12	13	14
8	Energy Department	2	3	0	8	29	1	1	5	0	223	116	388
9	Finance Department	7	0	0	1	9	2	14	8	4	19	21	85
10	Food & Civil Supplies Department	0	0	0	1	0	0	0	0	11	0	0	12
11	Forest, Environment Department	0	1	0	0	1	0	0	7	0	8	11	28
12	Governor's Secretariat	0	0	0	0	0	0	0	0	0	0	16	16
13	Health & Family Welfare and Medical Education Department	0	0	0	0	0	0	0	0	0	0	0	0
14	Home Department	1	7	1	0	6	5	22	25	147	0	114	328
15	Housing Department	1	0	0	0	0	0	0	0	9	0	0	10
16	Information Technology, Bio-Technology, Science&Technology Department	0	0	0	0	0	0	0	0	0	0	0	0
17	Infrastructure Development Department	0	0	0	0	0	0	0	0	0	0	0	0



Sl. No.	Name of the Department	Section 8(1)(a)	Section 8(1)(b)	Section 8(1)(c)	Section 8(1)(d)	Section 8(1)(e)	Section 8(1)(f)	Section 8(1)(g)	Section 8(1)(h)	Section 8(1)(i)	Section 8(1)(j)	Other Sections	TOTAL
1	2	3	4	5	6	7	8	9	10	11	12	13	14
18	Kannada, Culture, Information and Public Relations & Tourism Department	0	0	0	0	0	0	0	0	0	0	0	0
19	Karnataka Legislative Assembly and Council Secretariats	0	0	7	0	0	0	0	1	1	3	8	20
20	Law & Human Rights Department	27	2	1	4	16	1	5	2	5	33	335	431
21	Labour Department	0	0	0	7	0	0	3	1	0	34	5	50
22	Department of Parliamentary Affairs & Legislation	0	0	0	0	0	0	0	0	0	0	1	1
23	Planning & Statistics Department	0	0	0	0	0	0	0	0	0	0	0	0
24	Department of Public Enterprises	0	0	0	0	0	0	0	0	0	0	0	0
25	Public Works Department & National Highways	0	0	0	0	0	0	0	0	0	0	0	0
26	Revenue Department	0	0	0	0	0	0	0	14	2	20	30	66
27	Rural Development & Panchayat Raj Department	0	0	0	0	0	5	0	1	0	48	81	135
28	Social Welfare & Backward Classes Welfare Department & Minorities Welfare Department	6	1	0	6	1	0	1	0	4	0	19	38



Sl. No.	Name of the Department	Section 8(1)(a)	Section 8(1)(b)	Section 8(1)(c)	Section 8(1)(d)	Section 8(1)(e)	Section 8(1)(f)	Section 8(1)(g)	Section 8(1)(h)	Section 8(1)(i)	Section 8(1)(j)	Other Sections	TOTAL
29	Transport Department	0	0	0	3	0		0	53	2	316	88	362
30	Urban Development Department	0	0	0	15	0	0	0	0	0	0	3	18
31	Water Resources Department	0	0	0	0	0	0	0	0	0	1	1	2
32	Women & Child Welfare Department	0	0	0	0	0	0	2	2	0	8	0	12
33	Youth, Empowerment & Sports Department	0	0	0	1	0	0	0	0	0	0	1	2
TOTAL		79	29	9	191	92	14	59	245	199	940	1150	3007

Note: A request for information can be rejected under more than one provision.



Table 4
Disposal of Appeals filed under Sec.19(1) of the Act by First
Appellate Authorities

[Source: Reports from Departments]

Sl. No.	Name of the Department	Number of First Appeals pending before the Appellate authorities at the beginning of the year	No of First Appeals received by Appellate authorities during the Year	Total No of First Appeals with the Appellate Authorities	No of First Appeals Disposed by the Appellate authorities	No of First Appeals pending with the FAAs
1	2	3	4	5	6	7
1	Agriculture & Horticulture Department	5	899	904	826	78
2	Animal Husbandry & Fisheries Department	0	151	151	151	0
3	Chief Electoral Officer & Ex-Officio Principal Secretary to Government, D.P.A.R. (Elections)	0	5	5	5	0
4	Commerce & Industries Department	59	545	604	581	23
5	Co-operation Department	16	229	245	231	14
6	Department of Personnel & Administrative Reforms	28	421	449	448	1
7	Education Department (Primary & Secondary Education)	217	3065	3282	3222	60
8	Energy Department	34	896	930	897	33
9	Finance Department	10	345	355	352	3
10	Food & Civil Supplies Department	3	103	106	106	0
11	Forest, Environment Department	308	288	596	589	7



12	Governor's Secretariat	0	3	3	3	0
13	Health & Family Welfare Department & Medical Education Department	24	77	101	100	1
14	Home Department	0	1371	1371	1344	27
15	Housing Department	8	253	261	254	7
16	Information technology, Bio-technology, Science & Technology Department	0	218	218	218	0
17	Infrastructure Development Department	0	210	210	210	0
18	Kannada, Culture, Information and Public Relations & Tourism Department	8	13	21	13	8
19	Karnataka Legislative Assembly and Council Secretariats	0	4	4	4	0
20	Law & Human Rights Department	7	137	144	116	28
21	Labour Department	28	411	439	412	27
22	Department of Parliamentary affairs & Legislation	0	1	1	1	0
23	Planning & Statistics Department	0	16	16	16	0
24	Department of Public Enterprises	0	0	0	0	0
25	Public Works Department & National Highways	30	2328	2358	2325	33



26	Revenue Department	1315	6232	7547	7023	524
27	Rural Development & Panchayat Raj Department	553	11874	12427	12043	384
28	Social Welfare & Backward Classes Welfare Department & Minorities Welfare Department	14	514	528	488	40
29	Transport Department	247	527	774	723	51
30	Urban Development Department	710	3339	4049	3042	1007
31	Water Resources Department	2	218	220	135	85
32	Women & Child Welfare Department	16	461	477	421	56
33	Youth Empowerment & Sports Department	0	12	12	12	0
TOTAL		3642	35166	38808	36311	2497



Table 5

Summary of Fees Collected by the Public Authorities

[Source: Reports from Departments]

Sl. No.	Name of the Department	Total Amount Collected In rupees
1	2	3
1	Agriculture & Horticulture Department	142078
2	Animal Husbandry & Fisheries Department	21162
3	Chief Electoral Officer & Ex-Officio Principal Secretary to Government, D.P.A.R.(Elections)	230
4	Commerce & Industries Department	398018
5	Co-operation Department	232511
6	Department of Personnel & Administrative Reforms	59805
7	Education Department (Primary & Secondary Education)	72385
8	Energy Department	135715
9	Finance Department	83390
10	Food & Civil Supplies Department	56419
11	Forest, Environment Department	80505
12	Governor's Secretariat	340
13	Health, Family Welfare & Medical Education Department	17974
14	Home Department	61644
15	Housing Department	44666
16	Information Technology, Bio-technology, Science & Technology Department	6160
17	Infrastructure Development Department	1080
18	Kannada, Culture, Information and Public Relations & Tourism Department	18698

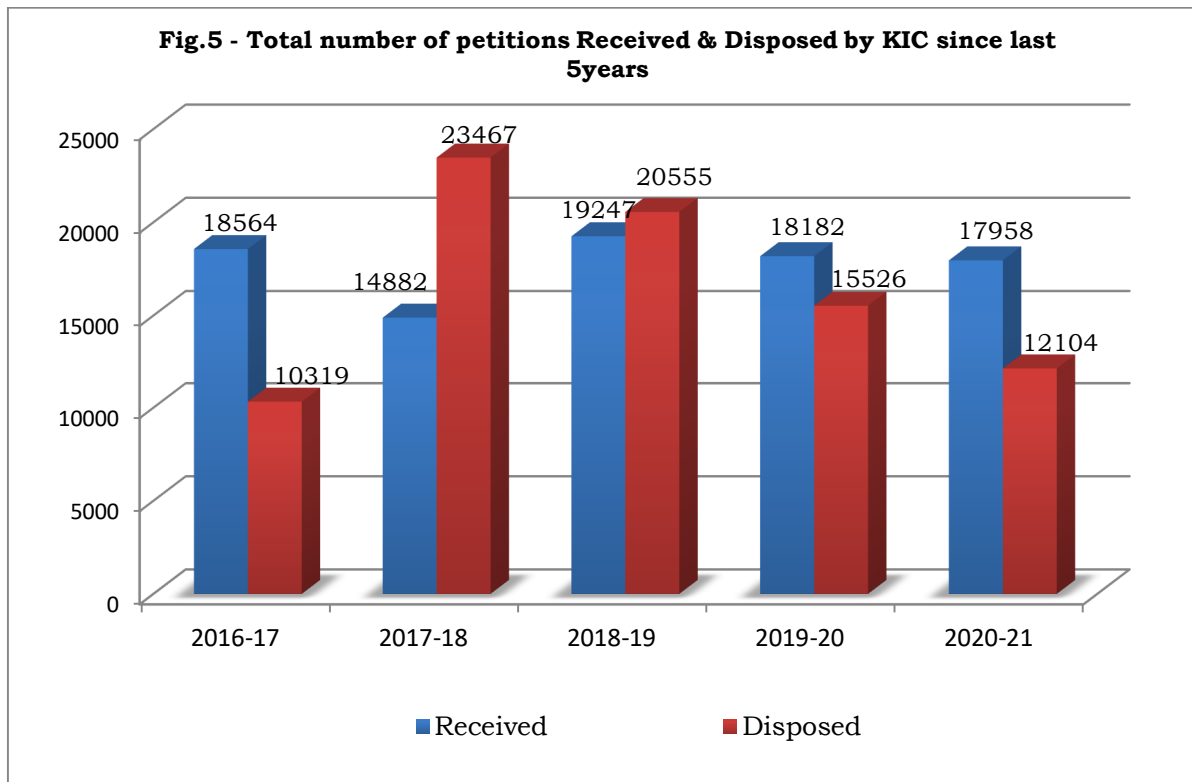


19	Karnataka Legislative Assembly and Council Secretariats	1684
20	Law & Human Rights Department	25550
21	Labour Department	35885
22	Department of Parliamentary Affairs & Legislation	51
23	Planning & Statistics Department	2260
24	Department of Public Enterprises	880
25	Public Works Department & National Highways	228281
26	Revenue Department	1689421
27	Rural Development & Panchayat Raj Department	520283
28	Social Welfare & Backward Classes Welfare Department & Minorities Welfare Department	96383
29	Transport Department	139941
30	Urban Development Department	230526
31	Water Resources Department	53864
32	Women & Child Welfare Department	47203
33	Youth Empowerment & Sports Department	3806
GRAND TOTAL		4508798



Statistics of the Commission:

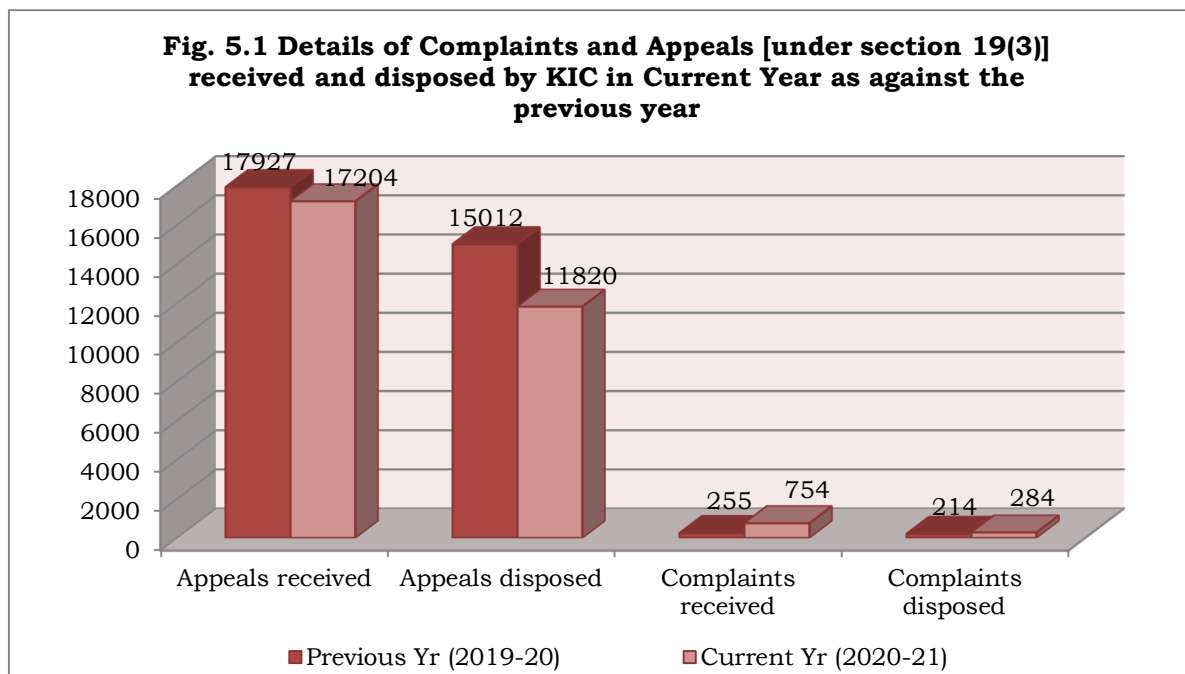
3.17.1 The total number of Cases (Complaints and Appeals) filed before the Commission since its inception, is 2,10,152 and the total disposal is 1,70,340. The details of last 5 years are given in Fig. 5 below:



During this year, the total number of complaints received were 754. The number of complaints disposed were 284, which includes back log cases. Similarly, during this year, the total number of appeals received were 17,204 and Appeals disposed were 11,820 which includes back log cases.



3.17.2 Fig. 5.1- shows the details of complaints received and disposed during the year 2019-20 and 2020-21.



3.17.3 The figures below show the percentile distribution of receipts and disposals:



Fig. 5.2: Details of the Complaints and 2nd Appeals received by the Commission

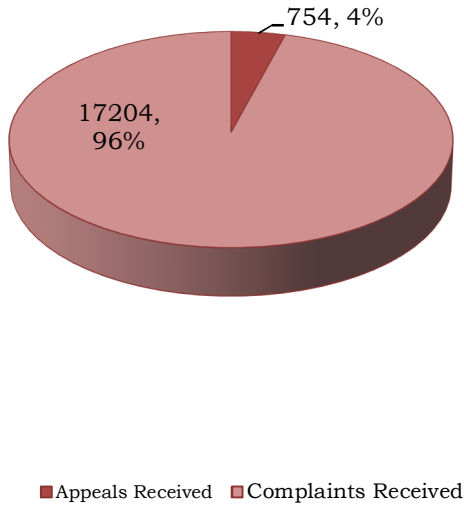
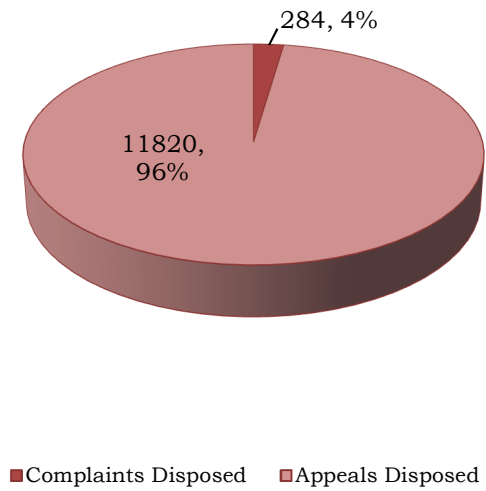


Fig.5.3 Number of Complaints and Appeals Disposed by the Commission



3.18 Disposal of the Complaints by the Commission (Section 18(1)):

3.18.1 The details of year wise complaints (during the last 5 years) received & disposed by the Commission under section 18(1) are shown below:



Fig. 5.4: number of Complaints received and disposed by the KIC under Sec.18(1) during the last 5 years

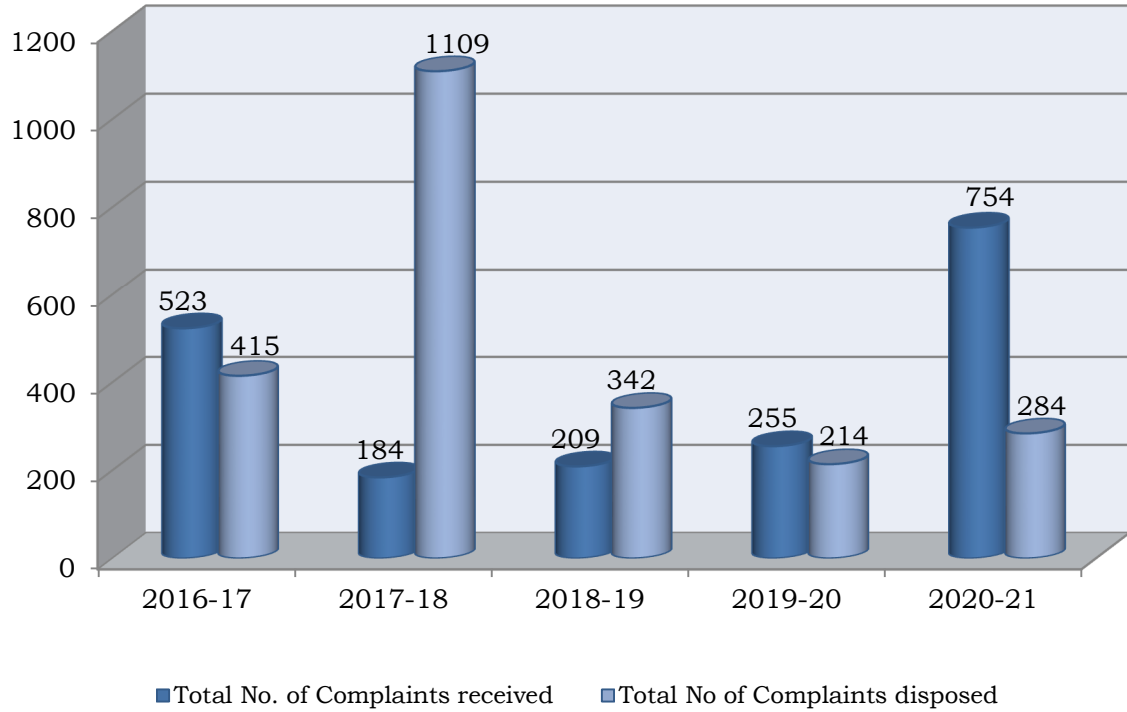




Table 6

Details of Complaints received and disposed by the Commission (department-wise) under section 18(1) during the year 2020-21

S1. No.	Name of the Department	No. of Complaints pending at the end of last year	No. of Complaints received during the year	Total No. of Complaints	No. of Complaints Disposed	No. of Complaints pending
1	2	3	4	5	6	7
1	Agriculture & Horticulture Department	40	7	47	4	43
2	Animal Husbandry & Fisheries Department	8	3	11	1	10
3	Chief Electoral Officer & Ex-Officio Principal Secretary to Government, D.P.A.R. (Elections)	2	0	2	0	2
4	Commerce & Industries Department	5	6	11	2	9
5	Co-operation Department	7	17	24	2	22
6	Department of Personnel & Administrative Reforms	19	19	38	21	17
7	Education Department (Primary & Secondary)	143	26	169	8	161
8	Energy Department	5	7	12	5	7
9	Finance Department	21	3	24	2	22
10	Food & Civil Supplies Department	0	1	1	0	1
11	Forest, Environment Department	23	9	32	5	27
12	Governor's Secretariat	17	0	17	0	17



13	Health, Family Welfare & Medical Education Department	16	26	42	9	33
14	Home Department	247	26	273	5	268
15	Housing Department	0	6	6	0	6
16	Information technology, Bio-technology & Science & Technology Department	8	36	44	2	42
17	Infrastructure Development Department	11	0	11	0	11
18	Kannada, Culture, Information, Public Relations & Tourism Department	13	3	16	0	16
19	Karnataka Legislative Assembly and Council Secretariats	6	0	6	0	6
20	Labour Department	2	5	7	2	5
21	Department of Law & Human Rights	11	0	11	5	6
22	Department of Parliamentary Affairs & Legislation	4	0	4	0	4
23	Planning & Statistics Department	7	2	9	1	8
24	Department of Public Enterprises	2	0	2	0	2
25	Public Works Department & National Highways	58	10	68	4	64



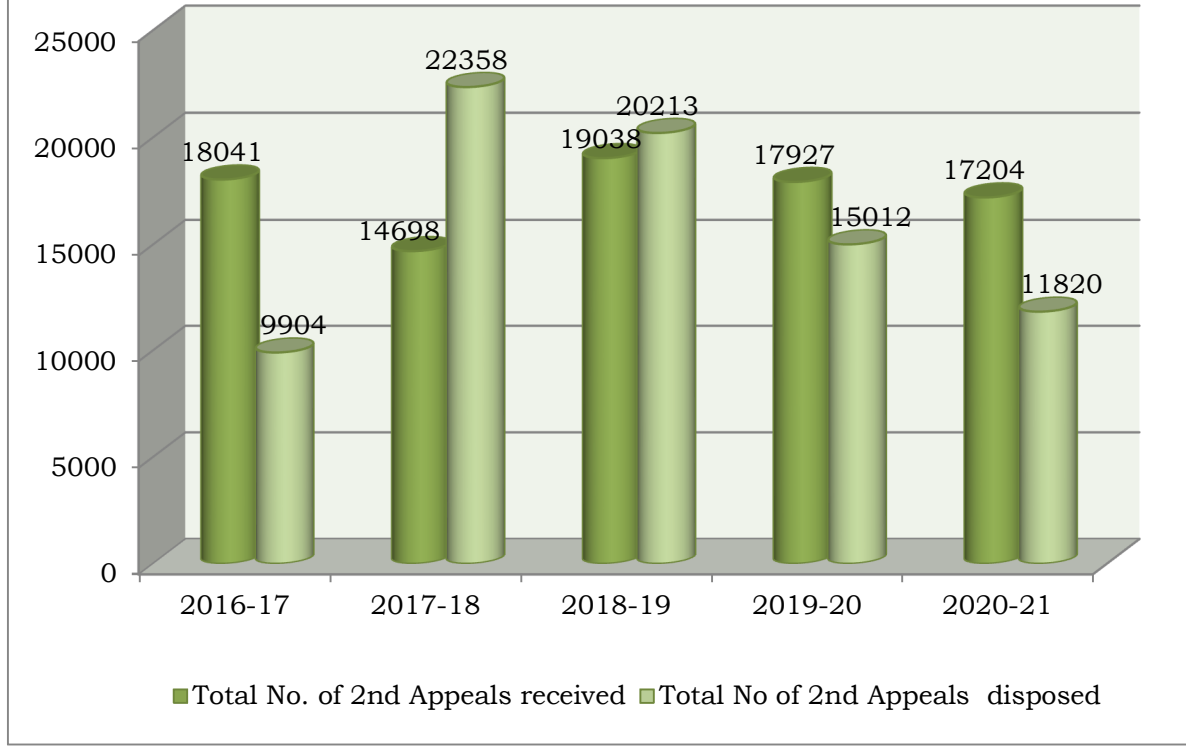
26	Revenue Department	257	204	461	62	399
27	Rural Development & Panchayat Raj Department	18	134	152	42	110
28	Social Welfare & Backward Classes Welfare Department	34	13	47	17	30
29	Transport Department	53	3	56	3	53
30	Urban Development Department	233	161	394	73	321
31	Water Resources Department	21	13	34	6	28
32	Women & Child Welfare Department	18	14	32	3	29
33	Youth Empowerment & Sports Department	3	0	3	0	3
TOTAL		1311	754	2066	284	1782

3.19 Disposal of Second Appeals by the Commission (Sec. 19(3):

3.19.1: The figure below shows the number of Second Appeals received and disposed by the Commission during the last 5 years:



Fig 5.5 Year wise 2nd appeals Received and disposed under Sec. 19(3) by KIC During the last 5 years



Second appeals have been filed before the Commission 17927 as against the First Appeals disposed (32180) during the year 2019-20, this varies about 55.70%. Second appeals filed before the Commission 17204 as against the First Appeals disposed (36311) during this year, this varies about 47.37%, i.e., the percentage of filing of second appeals during the current year is increased by 8.33% as compared to the previous year.



Table 7
Second Appeals received and disposed by the Commission
(department-wise) under section 19(3) during the year 2020-21

Sl. No.	Name of the Department	No. of Second Appeals pending in the Commission at the end of the previous Year	No. of Second Appeals received during the Year	Total No. of second Appeals	No. of Second Appeals Disposed	No. of Second Appeals Pending
1	2	3	4	5	6	7
1	Agriculture & Horticulture Department	759	1058	1817	450	1367
2	Animal Husbandry & Fisheries Department	114	42	156	28	128
3	Chief Electoral Officer & Ex-Officio Principal Secretary to Government, D.P.A.R. (Elections)	38	6	44	13	31
4	Commerce & Industries Department	471	312	783	152	631
5	Co-operation Department	264	112	376	86	290
6	Department of Personnel & Administrative Reforms	562	229	791	119	672
7	Education Department (Primary & Secondary)	1354	552	1906	536	1370
8	Energy Department	389	384	773	179	594
9	Finance Department	255	479	734	81	653



10	Forest, Environment Department	295	345	640	139	501
11	Food & Civil Supplies Department	204	15	219	15	204
12	Health, Family Welfare and Medical Education Department	135	328	463	217	246
13	Home Department	1185	422	1607	311	1296
14	Housing Department	473	45	518	14	504
15	Information Technology, Bio-Technology, Science & Technology Department	57	3	60	18	42
16	Infrastructure Development Department	63	12	75	9	66
17	Governor's Secretariat	50	4	54	4	50
18	Kannada, Culture, Information and Public Relations & Tourism Department	92	14	106	17	89
19	Karnataka Legislative Assembly and Council Secretariats	13	0	13	0	13
20	Labour Department	184	129	313	99	214
21	Law & Human Rights Department	219	39	258	58	200



22	Department of Parliamentary affairs & Legislation	11	4	15	5	10
23	Planning & Statistics Department	48	18	66	29	37
24	Department of Public Enterprises	16	1	17	7	10
25	Public Works Department & National Highways	744	485	1229	391	838
26	Revenue Department	8244	2136	10380	2247	8133
27	Rural Development & Panchayat Raj Department	7691	5880	13571	3159	10412
28	Social Welfare & Backward Classes Welfare Department	743	581	1324	342	982
29	Transport Department	459	75	534	164	370
30	Urban Development Department	7402	3025	10427	2528	7899
31	Water Resources Department	703	355	1058	272	786
32	Women & Child Welfare Department	238	88	326	102	224
33	Youth Empowerment & Sports Department	77	26	103	29	74
Total		33552	17204	50756	11820	38936





CHAPTER – IV

IMPLEMENTATION OF SECTIONS 4(1)(a) AND 4(1)(b) OF THE ACT BY DEPARTMENTS DURING THE YEAR 2020-21

4.1 Section 4 of the Act mandates every Public Authority to discharge certain obligations which areas follows:

Section 4: Obligations of public authorities

4(1) Every public authority shall:

4(1)(a) maintain all its records duly catalogued and indexed in a manner and the form which facilitates the right to information under this Act and ensure that all records that are appropriate to be computerised are, within a reasonable time and subject to availability of resources, computerised and connected through a network all over the country on different systems so that access to such records is facilitated;

4(1)(b) publish within one hundred and twenty days from the enactment of this Act, -

- (i) the particulars of its organization, functions and duties;
- (ii) the powers and duties of its officers and employees;
- (iii) the procedure to be followed in the process of taking decision including mode of supervision and accountability;
- (iv) the norms set by it in connection with the discharge of its functions;
- (v) the rules, regulations, instructions, manuals and records, held by it or under its control or used by its employees for discharging its functions;
- (vi) a statement of the categories of documents that are held by it or under its control;



- (vii) the particulars of any arrangement that exists for consultation with, or representation by, the members of the public in relation to the formulation of its policy or implementation there of;
- (viii) a statement of the boards, councils, committees and other bodies consisting of two or more persons constituted as its part or for the purpose of its advice, and as to whether meetings of those boards, councils, committees and other bodies are open to the public, or the minutes of such meetings are accessible for public;
- (ix) a directory of its officers and employees;
- (x) the monthly remuneration received by each of its officers and employees, including the system of compensation as provided in its regulations;
- (xi) The budget allocated to each of its agency, indicating the particulars of all plans, proposed expenditures and reports on disbursements made;
- (xii) the manner of execution of subsidy programmes, including the amounts allocated and the details of beneficiaries of such programmes;
- (xiii) particulars of recipients of concessions, permits or authorizations granted by it;
- (xiv) details in respect of the information, available to or held by it, converted in an electronic form;
- (xv) the particulars of facilities available to the citizens for obtaining information, including the working hours of a library or reading room, if maintained for public use;
- (xvi) the names, designations and other particulars of the Public Information Officers;



- (xvii) such other information as may be prescribed; and there after update these publications every year.
- 4(1)(c) publish all relevant facts while formulating important policies or announcing the decisions which affect public;
- 4(1)(d) provide reasons for its administrative or quasi-judicial decisions to the affected persons.

Sec 4(2): It shall be a constant endeavour of every public authority to take steps in accordance with the requirements of clause (b) of sub-section (1) to provide as much information Suo -Motto to the public at regular intervals through various means of communications, including internet, so that the public have minimum resort to the use of this Act in order to obtain information.

4.2 In pursuance of the decision taken by the State High Level Committee in its meeting held on 19.05.2012, Circular bearing No. DPAR 44 RTI 2009, dated 13.08.2012, was issued constituting the following Committee to monitor and review the progress of implementation of Section 4 of the Act:

- | | |
|--|------------|
| Additional Chief Secretary to Government
Person | - Chair |
| Principal Secretaries/Secretaries to Government
of the concerned Department | -Member |
| Heads of Department/Managing Directors of
Departments/Corporations/Boards under the
control of the Administrative Departments. | - Member |
| Principal Secretary to Government, D.P.A.R.
(A.R. Janaspandhana Kosha) | - Convener |



- a. During visits to the various departments, the Commission has observed that many Public Authorities are yet to prepare and publish the catalogue of files under section 4(1)(a). Some Public Authorities have scanned the files, but the catalogue of files is yet to be prepared. Some other Public Authorities have prepared the catalogue of files but citizens cannot access it since it is not published on the website of the concerned Public Authority. The Commission has also observed that the information published by many public Authorities, under section 4(1) (b), is very perfunctory **though there is a statutory obligation on them to provide as much information Suo moto to the public at regular intervals.**

- b. The Commission suggests that the DPAR (Janaspandana) may request the concerned Administrative Department to prepare the list of all Public Authorities under its administrative control and indicate against each Public Authority the date of preparation of 4(1) (a) and 4(1) (b) information, the dates on which it has been revised and published on the website of the Public Authority. DPAR (Janaspandana) may then do a random test check of the information published on the website and place its comments before the committee. This will enable the committee to make a meaningful review and guide the departments, in effectively discharging the statutory obligations cast on the Public Authority, under section 4 of the RTI Act, both in letter and spirit.



CHAPTER – V

ACCOUNTS OF THE COMMISSION





ACCOUNTS OF THE COMMISSION
Annual Accounts of Karnataka Information Commission for the
year 2020-21
CHAPTER - V

5.1 The Government of Karnataka is releasing funds allocated through budget allocations to the Commission, under Head of Account “2251-00-090-003-non-plan” to meet the administrative and other expenses. During the year, the Commission received a sum of Rs. 1159.00 Lakhs and spent Rs. 950.53 Lakhs.

5.2 The Statement of Receipts and Expenditure is as follows:

Receipts: (Rs. In lakhs)

SL. NO	Budget Allocation	Head of Accounts	Total
1.	Total Pay	2251-00-090-03-001	458.00
2.	Pay-Officers	2251-00-090-03-002	22.00
3.	Pay-Staff	2251-00-090-03-003	18.00
4.	Dearness Allowance	2251-00-090-03-011	10.00
5.	Other Allowance	2251-00-090-03-014	10.00
6.	Medical Allowance	2251-00-090-03-020	1.00
7.	Reimbursement of Medical expenses	2251-00-090-03-021	3.00
8.	Travelling Expenses	2251-00-090-03-041	3.00
9.	General Expenses	2251-00-090-03-051	100.00
10.	Telephone Charges	2251-00-090-03-052	3.00
11.	Machinery & Equipments	2251-00-090-03-180	20.00
12.	Transport expenses	2251-00-090-03-195	30.00
13.	Building Expenses	2251-00-090-03-071	80.00
14.	Salary expenses of employees of Board/ Corporation	2251-00-090-03-035	86.00
15.	Contract and Out Sourcing	2251-00-090-03-034	315.00
Total Amount			1159.00

**Expenditure:**

(Rs. In Lakhs)

Sl. No.	Expenditure spent by the Commission	Head of Accounts	Total Expenses
1.	Total Pay	2251-00-090-03-001	363.31
2.	Pay-Officers	2251-00-090-03-002	19.47
3.	Pay-Staff	2251-00-090-03-003	12.24
4.	Dearness Allowance	2251-00-090-03-011	3.56
5.	Other Allowance	2251-00-090-03-014	8.36
6.	Medical Allowance	2251-00-090-03-020	0.05774
7.	Reimbursement of Medical expenses	2251-00-090-03-021	1.56
8.	Travelling Expenses	2251-00-090-03-041	1.72
9.	General Expenses	2251-00-090-03-051	94.17
10.	Telephone Charges	2251-00-090-03-052	2.87
11.	Machinery & Equipment	2251-00-090-03-180	9.75
12.	Transport expenses	2251-00-090-03-195	29.94
13.	Building Expenses	2251-00-090-03-071	54.86
14.	Salary expenses of employees of Board/Corporation	2251-00-090-03-035	69.52
15.	Contract and Out Sourcing	2251-00-090-03-034	279.09
Total Amount			950.53



CHAPTER – VI
RECOMMENDATION UNDER SECTION 25(2)(G)
OF R.T.I. ACT, 2005





CHAPTER – VI

RECOMMENDATION UNDER SECTION 25(2)(G) OF R.T.I. ACT, 2005

1. The Government shall issue an order directing all Principal Secretaries/Secretaries to Govt. In each department to update the data relating to the P.I.O.s and G.A.A.s designated under R.T.I. Act, 2005 at the end of every year and compulsorily furnish the same to Karnataka Information Commission.
2. Right to Information Act, 2005 and Karnataka Right to Information Rules, 2005 shall be prescribed as a subject for all departmental examinations in the State of Karnataka.
3. Government has to issue suitable directions to all Deputy Commissioners in the State to organize periodical training programs/workshops/seminars and etc., for government employees working at District and Taluk levels to educate them on R.T.I. Act, 2005.