

ಕರ್ನಾಟಕ ವಿಧಾನ ಪರಿಷತ್

ಚುಕ್ಕೆ ಗುರುತಿಲ್ಲದ ಪ್ರಶ್ನೆ ಸಂಖ್ಯೆ : 1824
 ಸದಸ್ಯರ ಹೆಸರು : ಶ್ರೀ ಪ್ರಕಾಶ್ ಕೆ.ರಾರೋಡ್ (ನಾಮ ನಿರ್ದೇಶನ ಹೋಂದಿದವರು)
 ಉತ್ತರಿಸಬೇಕಾದ ದಿನಾಂಕ : 15.03.2022
 ಉತ್ತರಿಸಬೇಕಾದ ಸಚಿವರು : ನಗರಾಭಿವೃದ್ಧಿ ಸಚಿವರು

	ಪ್ರಶ್ನೆ	ಉತ್ತರ
ಅ)	ರಾಜ್ಯದಲ್ಲಿ ಒಟ್ಟು ಎಷ್ಟು ಮಹಾನಗರ ಪಾಲಿಕೆಗಳಿವೆ: (ವಿವರ ನೀಡುವುದು)	ರಾಜ್ಯದಲ್ಲಿ ಒಟ್ಟು 10 ಮಹಾನಗರಪಾಲಿಕೆಗಳಿವೆ (ಬಿ.ಬಿ.ಎಂ.ಪಿ. ಹೊರತುಪಡಿಸಿ): ಮೈಸೂರು, ಹುಬ್ಬಳ್ಳಿ-ಧಾರವಾಡ, ಮಂಗಳೂರು, ಬೆಳಗಾವಿ, ತುಮಕೂರು, ದಾವಣಗೆರೆ, ಶಿವಮೊಗ್ಗ, ವಿಜಯಪುರ, ಕಲಬುರ್ಗಿ ಮತ್ತು ಬಳ್ಳಾರಿ.
ಆ)	ಕಳೆದ 3 ವರ್ಷದಿಂದ ಮಹಾನಗರ ಪಾಲಿಕೆಗಳಲ್ಲಿ ಕೈಗೊಂಡಿರುವ ಅಭಿವೃದ್ಧಿ ಕಾರ್ಯಗಳೇನು;	ರಾಜ್ಯದ ಮಹಾನಗರಪಾಲಿಕೆಗಳಲ್ಲಿ ಕೈಗೊಂಡ ಅಭಿವೃದ್ಧಿ ಕಾರ್ಯಗಳು:- ಕೇಂದ್ರ ಪುರಸ್ಕೃತ ಅಮೃತ್ ಯೋಜನೆ - (2015-16 ರಿಂದ 2022-23). 14ನೇ ಹಣಕಾಸು ಆಯೋಗದ ಅನುದಾನ - (2019-20). 15ನೇ ಹಣಕಾಸು ಆಯೋಗದ ಅನುದಾನ - (2020-21, 2021-22). ಕೇಂದ್ರ ಪುರಸ್ಕೃತ ಸ್ವಚ್ಛ ಭಾರತ ಯೋಜನೆಯಡಿ ಕಳೆದ ಮೂರು ವರ್ಷಗಳಲ್ಲಿ ಘನತ್ಯಾಜ್ಯ ವಸ್ತು ನಿರ್ವಹಣೆಯ ಸಿವಿಲ್ ಮತ್ತು ವಾಹನ ಯಂತ್ರೋಪಕರಣ ಖರೀದಿ ಕಾಮಗಾರಿಗಳನ್ನು ಕೈಗೆತ್ತಿಕೊಳ್ಳಲಾಗಿದೆ. ಎಸ್.ಎಫ್.ಸಿ ಮುಕ್ತನಿಧಿ ಅನುದಾನ: ಮೂಲಭೂತ ಸೌಕರ್ಯ ಕಲ್ಪಿಸಲು 1) ಕುಡಿಯುವ ನೀರು 2) ತರಕಾರಿ ಮಾರುಕಟ್ಟೆ 3) ಮಾಂಸ, ಕೋಳಿ ಹಾಗೂ ಮೀನು ಮಾರುಕಟ್ಟೆ 4) ಸಣ್ಣ ಪ್ರಮಾಣದ ಮಾರುಕಟ್ಟೆ ನಿರ್ಮಾಣ 5) ಸಾರ್ವಜನಿಕ ಶೌಚಾಲಯಗಳ ನಿರ್ಮಾಣ ಮಾಡುವುದು 6) ಸ್ಮಶಾನ ಅಭಿವೃದ್ಧಿ 7) ಆಂತರಿಕ ರಸ್ತೆಗಳ ಮತ್ತು ಚರಂಡಿಗಳ ನಿರ್ಮಾಣ ಮಾಡಲು ಅವಕಾಶ ಕಲ್ಪಿಸಲಾಗಿದೆ. ಎಸ್.ಎಫ್.ಸಿ ಕುಡಿಯುವ ನೀರು: 1) ಕೊಳವೆ ಬಾವಿಗಳನ್ನು ಆಳಗೊಳಿಸುವುದು/ ಸ್ವಚ್ಛಗೊಳಿಸುವುದು 2) ಹೈಡ್ರೋಫ್ಯಾಕ್ಟರಿಂಗ್ 3) ನೀರು ಸರಬರಾಜು ಪೈಪುಗಳ ದುರಸ್ತಿ/ ಬದಲಾವಣೆ 4) ಹೊಸ ಕೊಳವೆ ಬಾವಿಗಳನ್ನು ಕೊರೆಯಲು ಹಾಗೂ ಪಂಪು ಮೋಟಾರ್ ಅಳವಡಿಸುವ ಕಾಮಗಾರಿ 5) ಕುಡಿಯುವ ನೀರು ಸರಬರಾಜು ಕಾಮಗಾರಿಗಳಿಗೆ ಅವಶ್ಯವಿರುವ

ಪಂಪು ಮೋಟಾರ್, ಪೈಪ್ ಲೈನ್ ಮತ್ತು ಇತರೆ ಸಲಕರಣೆಗಳ ಸಂಗ್ರಹಣೆ ಮೊದಲಾದ ಕಾಮಗಾರಿಗಳನ್ನು ತೆಗೆದುಕೊಳ್ಳಲು ಅವಕಾಶ ಕಲ್ಪಿಸಲಾಗಿದೆ.

ಮಾನ್ಯ ಮುಖ್ಯಮಂತ್ರಿಗಳ ವಿವೇಚನಾನುಸಾರ ವಿವಿಧ ಅಭಿವೃದ್ಧಿ ಕಾಮಗಾರಿಗಳನ್ನು ಕೈಗೊಳ್ಳಲು ನಗರ ಸ್ಥಳೀಯ ಸಂಸ್ಥೆಗಳಿಗೆ ಮಂಜೂರು ಮಾಡಲು ಅವಕಾಶ ಕಲ್ಪಿಸಲಾಗಿರುತ್ತದೆ.

ಕಳೆದ 03 ವರ್ಷಗಳಿಂದ ಮಹಾತ್ಮಾ ಗಾಂಧಿ ನಗರ ವಿಕಾಸ ಯೋಜನೆಯನ್ನು 2019-20ನೇ ಸಾಲಿನಿಂದ 2023-24 ರವರೆಗೆ ನಾಲ್ಕು ವರ್ಷಗಳ ಅವಧಿಯಲ್ಲಿ ಅನುಷ್ಠಾನಗೊಳಿಸಲು ರೂ. 1325.00 ಕೋಟಿಗಳನ್ನು ರಾಜ್ಯದ 10 ಮಹಾನಗರ ಪಾಲಿಕೆಗಳಿಗೆ ಹಂಚಿಕೆ ಮಾಡಲಾಗಿರುತ್ತದೆ. ಸದರಿ ಯೋಜನೆಯಡಿ ಕೈಗೊಂಡ ಅಭಿವೃದ್ಧಿ ಕಾಮಗಾರಿಗಳ ವಿವರಗಳನ್ನು ಅನುಬಂಧ-01 ರಲ್ಲಿ ನೀಡಲಾಗಿದೆ.

14 ಹಣಕಾಸು ಆಯೋಗದ ಅನುದಾನ: (2018-19-2019-20)

ರಾಜ್ಯದ 10 ಮಹಾನಗರಪಾಲಿಕೆಗಳಿಗೆ 2018-19ನೇ ಸಾಲಿನಲ್ಲಿ ಮತ್ತು 2019-20ನೇ ಸಾಲಿನಲ್ಲಿ ಅಭಿವೃದ್ಧಿ ಕಾಮಗಾರಿಗಳನ್ನು ಕೈಗೊಳ್ಳಲು ಬಿಡುಗಡೆಯಾದ ಅನುದಾನ ಮತ್ತು ವೆಚ್ಚವಾದ ಅನುದಾನಗಳ ವಿವರಗಳು ಈ ಕೆಳಕಂಡಂತಿದೆ;

ಅನುದಾನದ ವಿವರ	2018-19		2019-20	
	ಬಿಡುಗಡೆ	ವೆಚ್ಚ	ಬಿಡುಗಡೆ	ವೆಚ್ಚ
14ನೇ ಹಣಕಾಸು ಆಯೋಗದ ಅನುದಾನ	227.98	198.37	305.95	248.89

15ನೇ ಹಣಕಾಸು ಆಯೋಗದ ಅನುದಾನ: (2020-21 -2021-22)

ರಾಜ್ಯದ 10 ಮಹಾನಗರಪಾಲಿಕೆಗಳಿಗೆ 2020-21ನೇ ಸಾಲಿನಲ್ಲಿ ಮತ್ತು 2021-22ನೇ ಸಾಲಿನಲ್ಲಿ ಅಭಿವೃದ್ಧಿ ಕಾಮಗಾರಿಗಳನ್ನು ಕೈಗೊಳ್ಳಲು ಬಿಡುಗಡೆಯಾದ ಅನುದಾನ ಮತ್ತು ವೆಚ್ಚವಾದ ಅನುದಾನಗಳ ವಿವರಗಳು ಈ ಕೆಳಕಂಡಂತಿದೆ; (ರೂ ಕೋಟಿಗಳಲ್ಲಿ)

ಅನುದಾನದ ವಿವರ	2020-21		2021-22	
	ಬಿಡುಗಡೆ	ವೆಚ್ಚ	ಬಿಡುಗಡೆ	ವೆಚ್ಚ

ಇ) ಯಾವ ಯಾವ ಯೋಜನೆಯಡಿಯಲ್ಲಿ ಅಭಿವೃದ್ಧಿ ಕಾರ್ಯಗಳನ್ನು ಕೈಗೊಳ್ಳಲಾಗಿದೆ; (ಸಂಪೂರ್ಣ ಮಾಹಿತಿ ನೀಡುವುದು)

15ನೇ ಹಣಕಾಸು ಆಯೋಗದ ಅನುದಾನ	311.07	112.12	231.23	4.41
--------------------------------	--------	--------	--------	------

ಕೇಂದ್ರ ಪುರಸ್ಕೃತ ಅಮೃತ್ ಯೋಜನೆ - (2015-16 ರಿಂದ 2022-23)

ರಾಜ್ಯದ 10 ಮಹಾನಗರಪಾಲಿಕೆಗಳಿಗೆ ಅಮೃತ್ ಯೋಜನೆಯಡಿ ಅಭಿವೃದ್ಧಿ ಕಾಮಗಾರಿಗಳನ್ನು ಕೈಗೊಳ್ಳಲು ಬಿಡುಗಡೆಯಾದ ಅನುದಾನ ಮತ್ತು ವೆಚ್ಚವಾದ ಅನುದಾನಗಳ ವಿವರಗಳು ಈ ಕೆಳಕಂಡಂತಿದೆ;

ಯೋಜನೆ ವಿವರ	2015-16 ರಿಂದ 2022-23	
	ಹಂಚಿಕೆಯಾದ ಅನುದಾನ	ವೆಚ್ಚ
ಕೇಂದ್ರ ಪುರಸ್ಕೃತ ಅಮೃತ್ ಯೋಜನೆ- (2015-16 ರಿಂದ 2022-23).	1806.34	1388.76

ಹಂಚಿಕೆಯಾಗಿ ಬಿಡುಗಡೆಯಾದ ಅನುದಾನದಲ್ಲಿ ಅನುದಾನ ಬಳಕೆಯ ಮಾರ್ಗಸೂಚಿಯಂತೆ ಕುಡಿಯುವ ನೀರು ಸರಬರಾಜು, ಘನತ್ಯಾಜ್ಯ ವಸ್ತು ನಿರ್ವಹಣೆ, ರಸ್ತೆ ಮತ್ತು ಪಾದಚಾರಿ ಮಾರ್ಗ, ಮಳೆ ನೀರು ಚರಂಡಿ, ಉದ್ಯಾನವನ ಅಭಿವೃದ್ಧಿ, ಸ್ಥಾನ ಅಭಿವೃದ್ಧಿ, ಒಳಚರಂಡಿ, ಸಾರ್ವಜನಿಕ ಶೌಚಾಲಯ, ಇತರೆ ಮೂಲಭೂತ ಸೌಕರ್ಯಗಳ ಕಾಮಗಾರಿಗಳನ್ನು ನಗರದ ಅವಶ್ಯಕತೆ ಮತ್ತು ಆಧ್ಯತೆಗನುಗುಣವಾಗಿ ಕೈಗೊಂಡು ಅನುಷ್ಠಾನಗೊಳಿಸಲಾಗಿದೆ.


ಕೇಂದ್ರ ಪುರಸ್ಕೃತ ಅಮೃತ್ ಯೋಜನೆಯಡಿ ಯೋಜನೆಯ ಮಾರ್ಗಸೂಚಿಯಂತೆ, ಅನುಮೋದನೆಯಾದ ಅನುದಾನದ ಅನುಪಾತ ಕೇಂದ್ರ 50, ರಾಜ್ಯ 20, ನಗರ ಸ್ಥಳೀಯ ಸಂಸ್ಥೆ 30 ರಂತೆ ಈ ಕೆಳಕಂಡ ವಲಯಗಳಲ್ಲಿ ಕಾಮಗಾರಿಗಳನ್ನು ಕೈಗೊಳ್ಳಲಾಗಿದೆ.

1. ನೀರು ಸರಬರಾಜು.
2. ಒಳಚರಂಡಿ ಮತ್ತು ರೊಚ್ಚು ಸಂರಕ್ಷಣಾ ಘಟಕಗಳ ನಿರ್ವಹಣೆ
3. ಮಳೆ ನೀರು ಚರಂಡಿ
4. ನಗರ ಸಾರಿಗೆ (ಮೋಟಾರ್ ರಹಿತ)
5. ಹಸಿರು ಜಾಗ ಮತ್ತು ಉದ್ಯಾನವನಗಳು

ಸ್ವಚ್ಛ ಭಾರತ ಯೋಜನೆಯಡಿ ಘನತ್ಯಾಜ್ಯ ವಸ್ತು

	<p>ನಿರ್ವಹಣೆಯ ಸಿವಿಲ್ ಮತ್ತು ಪಾಕನ ಯಂತ್ರೋಪಕರಣ ಖರೀದಿ ಕಾಮಗಾರಿಗಳನ್ನು ಕೈಗೆತ್ತಿಕೊಳ್ಳಲಾಗಿದ್ದು ಸದರಿ ಕಾಮಗಾರಿಗಳ ವಿವರಗಳನ್ನು ಅನುಬಂಧ-2ರಲ್ಲಿ ನೀಡಲಾಗಿದೆ.</p> <p>ಎಸ್.ಎಫ್.ಸಿ ಮುಕ್ತಿನಿಧಿ, ಎಸ್.ಎಫ್.ಸಿ ಕುಡಿಯುವ ನೀರಿನ ಯೋಜನೆ ಮತ್ತು ಎಸ್.ಎಫ್.ಸಿ ವಿಶೇಷ ಅನುದಾನದಡಿ ಕಳೆದ 3 ವರ್ಷಗಳಲ್ಲಿ ಮಹಾನಗರ ಪಾಲಿಕೆಗಳಲ್ಲಿ ಕೈಗೊಳ್ಳಲಾದ ಅನುದಾನದ ಕಾಮಗಾರಿಗಳ ಮಾಹಿತಿಯನ್ನು ಸಿ.ಡಿ.ಯಲ್ಲಿ ನೀಡಲಾಗಿದೆ.</p> <p>ರಾಜ್ಯದ 10 ಮಹಾನಗರ ಪಾಲಿಕೆಗಳಲ್ಲಿ ಮಹಾತ್ಮ ಗಾಂಧಿ ವಿಕಾಸ ಯೋಜನೆಯಡಿ, ಗುಲ್ಬರ್ಗ ಸಚಿವ ಸಂಪುಟ ಅನಮೋದಿತ ನಗರೋತ್ಥಾನ ಯೋಜನೆಯಡಿ, ಮಹಾನಗರ ಪಾಲಿಕೆಗಳ ರೂ.100.00 ಕೋಟಿ ನಗರೋತ್ಥಾನ 3ನೇ ಹಂತದ ಯೋಜನೆಯಡಿ ಮತ್ತು ಮಹಾನಗರ ಪಾಲಿಕೆಗಳ ವಿಶೇಷ ಅನುದಾನದಡಿ ಕೈಗೊಂಡ ಕಾಮಗಾರಿಗಳ ಪ್ರಗತಿಯ ವಿವರಗಳನ್ನು ಅನುಬಂಧ-01, 03, 04 ಮತ್ತು 05ರಲ್ಲಿ ನೀಡಿದೆ.</p>
--	---

ಸಂಖ್ಯೆ: ನಅಇ 43 ಎಂಎನ್ಇ 2022(ಇ)


 (ಬಿ.ಬಿ. ಬಸವರಾಜ)
 ನಗರಾಭಿವೃದ್ಧಿ ಸಚಿವರು
 (ಬಿ.ಬಿ. ಬಸವರಾಜ)
 ಪ್ರಾಧಿಕಾರ ಸಚಿವರು

ಆನುಬಂಧ - 1

Annexure:001

ಮಹಾತ್ಮಗಾಂಧಿ ನಗರ ವಿಕಾಸ ಯೋಜನೆ

ಕ್ರ. ಸಂ.	ಮಹಾನಗರಪಾಲಿಕೆ ಹೆಸರು	ಹಂಚಿಕೆ ಮೊತ್ತ	ಅನುಮೋದನೆಯಾದ ಕ್ರಿಯಾಯೋಜನೆ ಮೊತ್ತ	ಟೆಂಡರ್ ಕರೆಯಬೇಕಾಗಿರುವ ಮೊತ್ತ	ಟೆಂಡರ್ ಆಹ್ವಾನಿಸಿರುವ ಮೊತ್ತ	ಟೆಂಡರ್ ಆಹ್ವಾನಿಸಬೇಕಾದ ಮೊತ್ತ	ಶೇಕಡವಾರು ಟೆಂಡರ್ ಆಹ್ವಾನಿಸಿರುವ ಮೊತ್ತ	ಬಿಡುಗಯಾದ ಅನುದಾನ	ವೆಚ್ಚ	ಬಿಡುಗಡೆಗ ಹೋಲಿಸಿದಾಗ ಶೇಕಡಾ ಪ್ರಗತಿ
1	ಮೈಸೂರು	150.00	83.36	70.38	70.38	0.00	100.00	5.01	0.00	0
2	ಬಳ್ಳಾರಿ	125.00	105.00	57.74	57.74	0.00	100.00	6.54	0.00	0
3	ಬೆಳಗಾವಿ	125.00	105.00	91.83	91.83	0.00	100.00	26.00	2.23	0
4	ವಿಜಯಪುರ	125.00	105.00	61.75	49.6	12.15	80.32	49.49	26.26	53.06
5	ದಾವಣಗೆರೆ	125.00	105.00	80.00	63.53	16.47	79.41	45.00	25.62	56.93
6	ತುಮಕೂರು	125.00	105.00	69.96	69.96	0.00	100.00	46.73	36.80	78.75
8	ಶಿವಮೊಗ್ಗ	125.00	105.00	81.63	65.48	16.15	80.22	16.67	12.59	75.52
7	ಹುಬ್ಬಳ್ಳಿ-ಧಾರವಾಡ	150.00	126.00	62.09	41.52	20.57	66.87	42.97	42.81	99.63
9	ಮಂಗಳೂರು	125.00	105.00	89.93	89.93	0.00	100.00	10.00	10.00	100.00
10	ಕಲಬುರಗಿ	150.00	126.00	76.56	75.36	1.20	98.43	48.63	48.63	100.00
	ಒಟ್ಟು	1325.00	1070.36	741.87	675.33	66.54	91.03	297.04	204.94	68.99

ಅಧೀಕ್ಷಕ ಅಭಿವೃದ್ಧಿ ಕೆರೆಕಾರ,
ಪೌರಾಡಳಿತ ನಿರ್ದೇಶನಾಲಯ,

652508-2

Annexure-1

Sl. No.	ULB Name	Type	Civil			Vehicles and machineries					
			Total No of works as per DPR	No of Works Tender called	No of Works completed	Total No of works as per DPR		No of Works Tender called		No of Works completed	
						Vehicles	Machineries	Vehicles	Machineries	Vehicles	Machineries
1	Bellary	CC	11	11	0	448	114	444	3	0	3
2	Belgaum	CC	0	0	0	266	2	0	0	0	0
3	Davanagere	CC	13	13	0	6	4	5	1	0	0
4	Hubli-Dharwad	CC	34	34	26	7	15	7	15	7	6
5	Mangalore	CC	15	6	1	132	0	0	0	0	0
6	Gulbarga	CC	34	29	0	16	9	0	0	0	0
7	Mysore	CC	3	2	0	5	3	0	0	0	0
8	Shimoga	CC	4	3	0	6	11	6	10	1	1
9	Tumkur	CC	3	3	3	0	1	0	1	0	1
10	Bijapur	CC	6	6	0	2	1	2	1	2	0
Total			123	107	30	888	160	464	31	10	11


Geetha M. C
(MIS - spreadsheet)

S. Lalitha
Executive Engineer
Directorate of Municipal Administration
Bangalore

Annexure:02

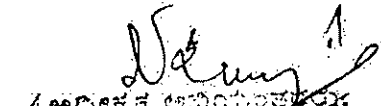
Progress report for Gulbarga Cabinet Approved Nagarothana Project

SL No	Name Of the Town	Type	Allocation	Approved Action Plan		Tender to be invited		Under Tender Process		Works under progress		works completed		Rs. in Lakhs			
				No. of works	Amount	No of Works	Amount	No of works	Amount	No of Works	Amount	No of Works	Amount	Amount Released	Expenditure	Percentage against release	Percentage against allocation
1	Siraguppa	CMC	2865	1	2865.00	0	0.00	0	0.00	1	2865.00	0	0.00	1745.00	1270.00	72.78	44.33
2	Kampli	TMC	2000	16	2000.00	0	0.00	0	0.00	7	788.00	9	1387.00	1359.94	1359.94	100.00	68.00
3	Sindanur	CMC	620	3	620.00	0	620.00	0	0.00	0	0.00	3	429.86	429.86	429.86	100.00	69.33
4	Hospet	CMC	5000	53	4967.10	0	0.00	0	0.00	1	155.00	52	3795.10	3914.75	3907.67	99.82	78.15
5	Yadgiri	CMC	7481	42	7560.61	0	0.00	0	0.00	6	1025.00	36	5726.37	6860.00	6165.73	89.88	82.42
6	Koppal	CMC	2500	61	2500.00	0	0.00	0	0.00	0	0.00	61	2155.66	2109.98	2109.98	100.00	84.40
7	Shahappura	CMC	1700	24	1742.10	0	0.00	0	0.00	0	0.00	24	1492.10	1591.67	1452.74	91.27	85.46
8	Shorapura	CMC	2765	27	2846.29	1	100.00	0	0.00	1	300.00	25	2396.29	1682.73	2391.17	142.10	86.48
9	Vijayapura (Bijapura)	CC	10000	240	10000	0	0.00	0	0.00	3	933.62	237	9066.38	9380.23	9380.23	100.00	93.80
10	Gurumitkal	TMC	723	26	727.62	0	0.00	0	0.00	1	10.00	25	682.62	703.00	675.50	96.09	93.43
11	Bidar	CMC	900	39	900.00	0	0.00	0	0.00	0	0.00	39	709.00	879.85	866.20	98.45	96.24
Total			36554	532	36728.72	1	720.00	0	0.00	20	6076.62	511	27840.38	30657.01	30009.02	97.89	82.10



Progress report of City Corporation Rs. 100 crore Nagarothana phase-3 project


Sl No	Name of the Corporation	Allocation	Approved Action Plan		Works under progress		Under tender Process		Tender to be invited		works completed		Amount released			(Rs in lakhs)		
			No of package works	Amount	No of works	Amount	No of works	Amount	No of works	Amount	No of works	Amount	Grant amount	Loan	Total released	Expenditure	Percentage against release	Percentage against Approved action plan
1	2	3	4	5	6	7	8	9	10	11	12	13	14	15	16	17	18	19
1	Kalburgi (Gulbarga)	10000.00	34	10000.00	0	0.00	0	0.00	0	0.00	34	9300.00	4950.00	4350.00	9300.00	9300.00	100.00	93.00
2	Ballari	10000.00	122	9852.69	2	65.00	3	1587.50	1	300.00	116	8100.19	4044.65	5000.00	9044.65	7602.66	84.06	77.16
3	Belagavi	10000.00	170	10000.00	5	700.00	1	40.00	0	0.00	164	9260.00	5000.00	4295.83	9295.83	9131.95	98.24	91.32
4	Vijayapura (Bijapura)	10000.00	133	10000.00	1	226.19	0	0.00	0	0.00	132	9548.54	4999.63	4765.86	9765.49	9548.54	97.78	95.49
5	Hubballi - Dharwada	10000.00	149	10000.00	0	0.00	0	0.00	0	0.00	149	10000.00	5000.00	4714.97	9714.97	9653.78	99.37	96.54
6	Mysuru	10000.00	215	10000.00	1	165.00	0	0.00	0	0.00	214	8484.25	4867.64	4192.85	9060.49	8314.94	91.77	83.15
7	Mangaluru	10000.00	114	10000.00	0	0.00	0	0.00	0	0.00	114	7901.22	4999.92	5000.00	9999.92	9239.09	92.39	92.39
8	Davanagere	10000.00	183	10000.00	0	0.00	0	0.00	0	0.00	183	9612.00	5000.00	4976.46	9976.46	9955.39	99.79	99.55
9	Tumakuru	10000.00	185	10000.00	0	0	0	0.00	0	0.00	185	9835.00	5000.00	4886.48	9886.48	9886.48	100.00	98.86
10	Shivamogga	10000.00	117	10000.00	0	0.00	0	0.00	0	0.00	117	8175.00	5000.00	4239.44	9239.44	9239.20	100.00	92.39
	PMC & Nagarothana Cell												82.92	627.11	710.03	703.86	99.13	
	Total	100000.00	1422	99852.69	9	1156.19	4	1427.50	1	300.00	1408	90216.20	48944.76	47049.00	95993.76	92575.89	96.44	92.71


 ಅಧಿಕಾರ ವಹಿಸಿದವರು
 ಪೌರಾಡಳಿತ ನಿರ್ದೇಶನಾಲಯ,
 ಬೆಂಗಳೂರು

Annexure:0A

Progress report of Corporation special grant

Sl.No	Name of the Corporation	Allocation	Approved Action Plan		Works under progress		Under tender Process		Tender to be invited		works completed		Amount released			(Rs in lakhs)		
			No of works	Amount	No of works	Amount	No.of works	Amount	No of works	Amount	No.of works	Amount	Grant amount	Loan	Total released	Expenditure	Percentage against release	Percentage against Approved action plan
			4	5	6	7	8	9	10	11	12	13	14	15	16			
Tumakuru CC																		
1	Tumkur CC-42-cr special grant.	4200.00	64	4200.00	0	0.00	0	0.00	0	0.00	64	4200.00	4200.00	0.00	4200.00	4200.00	100.00	100.00
Mysuru CC																		
2	2013-14 Infrastructure Special grant	10000.00	119	10000.00	1	250.00	0	0.00	0	0.00	118	9300.00	9368.38	0.00	9368.38	9368.38	100.00	93.68
2014-15 Heritage buildings and other works Special grant																		
	a) Mysuru CC	5000.00	16	4500.00	12	3315.00	0	0.00	0	0.00	4	1185.00	2814.17	0.00	2814.17	2814.17	100.00	62.54
	b) PWD Mysuru	5000.00	1	5500.00	0	0.00	0	0.00	0	0.00	1	4790.95	5000.00	0.00	5000.00	5000.00	100.00	90.91
	Sub Total	10000.00	17	10000.00	12	3315.00	0	0.00	0	0.00	5	5975.95	7814.17	0.00	7814.17	7814.17	100.00	78.14
Kalburgi CC																		
4	Kalburgi CC Land Acquisition Spl grant	4000.00	35	4000.00	0	0.00	0	0.00	0	0.00	35	3371.00	3371.00	0.00	3371.00	3371.00	100.00	84.28
5	Kalburgi CC 2015-16 Special grant	5000.00	15	5000.00	0	0.00	0	0.00	0	0.00	15	4190.10	4190.10	0.00	4190.10	4190.10	100.00	83.80
Belagavi CC																		
6	Belagavi CC 2015-16 special grant.	10000.00	93	10000.00	3	410.00	1	50.00	1	100.00	88	9440.00	8557.42	0.00	8557.42	8557.42	100.00	85.57
Hubballi-Dharwad CC																		
7	Hubballi-Dharwad CC 2015-16 special grant	10000.00	73	10000.00	3	1250.00	0.00	0.00	1	50.00	69	8800.00	7431.59	0.00	7375.03	7375.03	100.00	73.75
	Total	53200.00	416	53200.00	19	5225.00	1	50.00	2	150.00	394	45277.05	44932.66	0.00	44876.10	44876.10	100.00	84.35


 ಅಧೀಕಾರಿ, ಅಭಿವೃದ್ಧಿ ಮತ್ತು ಸಾರ್ವಜನಿಕ ಕಾರ್ಯಗಳ ವಿಭಾಗ,
 ಪೌರಾಡಳಿತ ನಿರ್ದೇಶನಾಲಯ,
 ಬೆಂಗಳೂರು