

ಕರ್ನಾಟಕ ವಿಧಾನ ಪರಿಷತ್ತು

ಚುಕ್ಕೆ ಗುರುತಿಲ್ಲದ ಪ್ರಶ್ನೆ ಸಂಖ್ಯೆ	:	19 (25)
ಸದಸ್ಯರ ಹೆಸರು	:	ಶ್ರೀ ಹೆಚ್.ಎಂ. ರಮೇಶ್‌ಗೌಡ (ವಿಧಾನಸಭೆಯಿಂದ ಚುನಾಯಿತರಾದವರು)
ಉತ್ತರಿಸಬೇಕಾದ ದಿನಾಂಕ	:	15-02-2022
ಉತ್ತರಿಸುವ ಸಚಿವರು	:	ಮಾನ್ಯ ಪೌರಾಡಳಿತ, ಸಣ್ಣ ಕೈಗಾರಿಕೆಗಳು ಹಾಗೂ ಸಾರ್ವಜನಿಕ ವಲಯ ಉದ್ಯಮಗಳ ಸಚಿವರು

ಕ್ರ. ಸಂ	ಪ್ರಶ್ನೆ	ಉತ್ತರ
ಅ)	ರಾಜ್ಯದ ಪಟ್ಟಣ-ಭಾಗಗಳಲ್ಲಿ ಮೂಲ ಸೌಕರ್ಯಗಳನ್ನು ಒದಗಿಸಲು ಸರ್ಕಾರ ಕೈಗೊಂಡ ಅಭಿವೃದ್ಧಿ ಕಾರ್ಯಕ್ರಮಗಳು ಪ್ರಸ್ತುತ ಜಾರಿಯಲ್ಲಿವೆಯೇ:	ಹೌದು
ಆ)	ಹಾಗಿದ್ದಲ್ಲಿ, ಈ ಪಟ್ಟಣ ಭಾಗಗಳಲ್ಲಿ ಯಾವ ಯಾವ ರೀತಿಯ ಕಾರ್ಯಕ್ರಮಗಳನ್ನು ಹಮ್ಮಿಕೊಳ್ಳಲಾಗಿದೆ: ಈ ಕಾರ್ಯಕ್ರಮಗಳಿಗೆ ಸರ್ಕಾರದಿಂದ ಮಂಜೂರಾದ, ಬಿಡುಗಡೆಯಾದ ಹಾಗೂ ಬಾಕಿ ಉಳಿದಿರುವ ಅನುದಾನವೆಷ್ಟು: (ಕಳೆದ 3 ವರ್ಷಗಳ ವಿವರ ನೀಡುವುದು)	<p>ಪಟ್ಟಣ ಭಾಗಗಳಲ್ಲಿ ಈ ಕೆಳಕಂಡ ಕಾರ್ಯಕ್ರಮಗಳನ್ನು ಹಮ್ಮಿಕೊಳ್ಳಲಾಗಿದೆ ಹಾಗೂ ಸದರಿ ಕಾರ್ಯಕ್ರಮಗಳಿಗೆ ಸರ್ಕಾರದಿಂದ ಮಂಜೂರಾದ, ಬಿಡುಗಡೆಯಾದ ಹಾಗೂ ಬಾಕಿ ಉಳಿದಿರುವ ಅನುದಾನದ ವಿವರಗಳು ಈ ಕೆಳಕಂಡಂತಿವೆ:</p> <p><u>1.ಎಸ್.ಎಫ್.ಸಿ ಮುಕ್ತನಿಧಿ ಅನುದಾನ:</u> ಮೂಲಭೂತ ಸೌಕರ್ಯ ಕಲ್ಪಿಸಲು 1) ಕುಡಿಯುವ ನೀರು 2) ತರಕಾರಿ ಮಾರುಕಟ್ಟೆ 3)ಮಾಂಸ, ಕೋಳಿ ಹಾಗೂ ಮೀನು ಮಾರುಕಟ್ಟೆ 4)ಸಣ್ಣ ಪ್ರಮಾಣದ ಮಾರುಕಟ್ಟೆ ನಿರ್ಮಾಣ 5)ಸಾರ್ವಜನಿಕ ಶೌಚಾಲಯಗಳ ನಿರ್ಮಾಣ ಮಾಡುವುದು 6)ಸ್ಮಶಾನ ಅಭಿವೃದ್ಧಿ 7)ಆಂತರಿಕ ರಸ್ತೆಗಳ ಮತ್ತು ಚರಂಡಿಗಳ ನಿರ್ಮಾಣ ಮಾಡಲು ಅವಕಾಶ ಕಲ್ಪಿಸಲಾಗಿದೆ.</p> <p><u>ಎಸ್.ಎಫ್.ಸಿ ಕುಡಿಯುವ ನೀರು :</u> 1)ಕೊಳವೆ ಬಾವಿಗಳನ್ನು ಆಳಗೊಳಿಸುವುದು /ಸ್ವಚ್ಛಗೊಳಿಸುವುದು 2) ಹೈಡ್ರೋಫ್ಯಾಕ್ಟರಿಂಗ್ 3)ನೀರು ಸರಬರಾಜು ಪೈಪುಗಳ ದುರಸ್ತಿ/ ಬದಲಾವಣೆ 4)ಹೊಸ ಕೊಳವೆ ಬಾವಿಗಳನ್ನು ಕೊರೆಯಲು ಹಾಗೂ ಪಂಪು ಮೋಟಾರ್ ಅಳವಡಿಸುವ ಕಾಮಗಾರಿ 5) ಕುಡಿಯುವ ನೀರು ಸರಬರಾಜು ಕಾಮಗಾರಿಗಳಿಗೆ ಅವಶ್ಯವಿರುವ ಪಂಪು ಮೋಟಾರ್, ಪೈಪ್ ಲೈನ್ ಮತ್ತು ಇತರೆ ಸಲಕರಣೆಗಳ ಸಂಗ್ರಹಣೆ ಮೊದಲಾದ ಕಾಮಗಾರಿಗಳನ್ನು ತೆಗೆದುಕೊಳ್ಳಲು ಅವಕಾಶ ಕಲ್ಪಿಸಲಾಗಿದೆ.</p> <ul style="list-style-type: none"> • ಎಸ್.ಎಫ್.ಸಿ ವಿಶೇಷ ಅನುದಾನವನ್ನು ಮಾನ್ಯ ಮುಖ್ಯಮಂತ್ರಿಗಳ ವಿವೇಚನಾನುಸಾರ ವಿವಿಧ ಅಭಿವೃದ್ಧಿ ಕಾಮಗಾರಿಗಳನ್ನು ಕೈಗೊಳ್ಳಲು ನಗರ ಸ್ಥಳೀಯ ಸಂಸ್ಥೆಗಳಿಗೆ ಮಂಜೂರು ಮಾಡಿ ಬಿಡುಗಡೆಗೊಳಿಸಲಾಗುತ್ತಿದೆ.

2018-19 ರಿಂದ 2020-21ನೇ ಸಾಲಿನವರೆಗಿನ ಎಸ್.ಎಫ್.ಸಿ ಮುಕ್ತನಿಧಿ, ಎಸ್.ಎಫ್.ಸಿ ಕುಡಿಯುವ ನೀರಿನ ಅನುದಾನ ಮತ್ತು ಎಸ್.ಎಫ್.ಸಿ ವಿಶೇಷ ಅನುದಾನದಡಿ ಮಂಜೂರಾದ, ಬಿಡುಗಡೆಯಾದ ಹಾಗೂ ಬಾಕಿ ಇರುವ ಅನುದಾನದ ವಿವರಗಳನ್ನು ಅನುಬಂಧ-1 ರಲ್ಲಿ ಲಗತ್ತಿಸಿದೆ.

2. ರಾಜ್ಯದ ಪಟ್ಟಣ ಭಾಗದ ನಗರ ಸ್ಥಳೀಯ ಸಂಸ್ಥೆಗಳಲ್ಲಿ ಸ್ವಚ್ಛ ಭಾರತ್ ಮಿಷನ್ ಯೋಜನೆಯಡಿಯಲ್ಲಿ

- ವೈಯಕ್ತಿಕ ಶೌಚಾಲಯಗಳ ನಿರ್ಮಾಣ
- ಸಮುದಾಯ ಹಾಗೂ ಸಾರ್ವಜನಿಕ ಶೌಚಾಲಯಗಳ ನಿರ್ಮಾಣ
- ಅಧಿಕಾರಿಗಳ ಸಾಮರ್ಥ್ಯ ಬಲವರ್ಧನೆಗೆ ತರಬೇತಿಗಳು
- ಘನತ್ಯಾಜ್ಯ ನಿರ್ವಹಣೆ
- ಸಾರ್ವಜನಿಕರಲ್ಲಿ ತಿಳುವಳಿಕೆ ಹಾಗೂ ಅರಿವು ಮೂಡಿಸುವುದು ಕಾರ್ಯಕ್ರಮಗಳನ್ನು ಹಮ್ಮಿಕೊಳ್ಳಲಾಗುತ್ತಿದೆ.
- ಸರ್ಕಾರದಿಂದ ಎಸ್.ಬಿ.ಎಂ (ನಗರ) ಯೋಜನೆಯಡಿಯಲ್ಲಿ ಮಂಜೂರಾದ, ಬಿಡುಗಡೆಯಾದ ಹಾಗೂ ಬಾಕಿ ಉಳಿದಿರುವ ಅನುದಾನದ ಘಟಕವಾರು ವಿವರವನ್ನು ಅನುಬಂಧ-2ರಲ್ಲಿ ಲಗತ್ತಿಸಿದೆ.

3. ರಾಜ್ಯದ ನಗರ ಸ್ಥಳೀಯ ಸಂಸ್ಥೆಗಳಿಗೆ 14ನೇ ಹಣಕಾಸು ಆಯೋಗದ ಅನುದಾನ ಮತ್ತು 15ನೇ ಹಣಕಾಸು ಆಯೋಗದ ಅನುದಾನದಡಿ ಮಂಜೂರಾದ ಅನುದಾನ, ಬಿಡುಗಡೆಯಾದ ಅನುದಾನ, ವೆಚ್ಚವಾದ ಅನುದಾನ ಮತ್ತು ಬಾಕಿ ಉಳಿದ ಅನುದಾನದ ವಿವರಗಳನ್ನು ಅನುಬಂಧ-3ರಲ್ಲಿ ಲಗತ್ತಿಸಿದೆ.


ಕೇಂದ್ರ ಪುರಸ್ಕೃತ ಅಮೃತ್ ಯೋಜನೆಯಡಿ 2015-16 ರಿಂದ 2022 ರವರೆಗೆ ರಾಜ್ಯದ ಆಯ್ಕೆಯಾದ 27 ನಗರ/ಪಟ್ಟಣಗಳಿಗೆ ಅನುಮೋದನೆಯಾದ ಅನುದಾನದ ಅನುಪಾತ ಕೇಂದ್ರ 50%, ರಾಜ್ಯ 20%, ನಗರ ಸ್ಥಳೀಯ ಸಂಸ್ಥೆಗಳು 30% ರಂತೆ ಒಟ್ಟು ಅನುದಾನ ರೂ.4952.87 ಕೋಟಿಗಳು ಹಂಚಿಕೆಯಾಗಿದ್ದು, ಈವರೆವಿಗೂ ಬಿಡುಗಡೆಯಾದ ಮತ್ತು ವೆಚ್ಚವಾದ ಮತ್ತು ಬಾಕಿ ಉಳಿದ ಮೊತ್ತದ ಅನುದಾನದ ವಿವರಗಳನ್ನು ಅನುಬಂಧ-4ರಲ್ಲಿ ಲಗತ್ತಿಸಿದೆ.

4. ರಾಜ್ಯದ 10 ಮಹಾನಗರ ಪಾಲಿಕೆಗಳಿಗೆ ಮಹಾತ್ಮಗಾಂಧಿ ನಗರ ವಿಕಾಸ ಯೋಜನೆಯನ್ನು 2019-20ನೇ ಸಾಲಿನಿಂದ 2023-24ನೇ ಸಾಲಿನವರೆಗೆ 4 ವರ್ಷಗಳ ಅವಧಿಯಲ್ಲಿ ಅನುಷ್ಠಾನಗೊಳಿಸಲಾಗುತ್ತಿದ್ದು, ರೂ.1325.00 ಕೋಟಿಗಳನ್ನು ನಿಗದಿಪಡಿಸಲಾಗಿರುತ್ತದೆ. ವಿವರಗಳನ್ನು ಅನುಬಂಧ-5ರಲ್ಲಿ ಲಗತ್ತಿಸಿದೆ.

		<p>ರಾಜ್ಯದ ಒಟ್ಟು 263 ನಗರ ಸ್ಥಳೀಯ ಸಂಸ್ಥೆಗಳಿಗೆ ನಗರೋತ್ಥಾನ (ಮುನಿಸಿಪಾಲಿಟಿ)-3ರ ಯೋಜನೆಯನ್ನು 2017-18ನೇ ಸಾಲಿನಿಂದ 2019-20ನೇ ಸಾಲಿನ ಅವಧಿಯಲ್ಲಿ ಅನುಷ್ಠಾನಗೊಳಿಸಲು ರೂ.2890.00ಕೋಟಿಗಳ ಮೊತ್ತವನ್ನು ನಿಗದಿಪಡಿಸಲಾಗಿರುತ್ತದೆ. ವಿವರಗಳನ್ನು ಅನುಬಂಧ-6ರಲ್ಲಿ ಲಗತ್ತಿಸಿದೆ.</p>
ಇ	<p>ಸದರಿ ಕಾರ್ಯಕ್ರಮಗಳನ್ನು ಪೂರ್ಣಗೊಳಿಸಿ ಮೂಲಭೂತ ಸೌಕರ್ಯಗಳನ್ನು ದೊರಕಿಸಿಕೊಡುವ ಸಂಬಂಧ ಅಕ್ರಮ ಮತ್ತು ದುಂದು ವೆಚ್ಚಕ್ಕೆ ಕಡಿವಾಣ ಹಾಕುವಲ್ಲಿ ಸರ್ಕಾರವು ಕೈಗೊಂಡ ಕ್ರಮಗಳೇನು? (ಸಂಪೂರ್ಣ ವಿವರ ನೀಡುವುದು)</p>	<p>ಎಸ್.ಬಿ.ಎಂ (ನಗರ) ಯೋಜನೆಗಳ ಆಡಿಯಲ್ಲಿ ಖರೀದಿ/ಕಾಮಗಾರಿಗಳನ್ನು ಕರ್ನಾಟಕ ಸಾರ್ವಜನಿಕ ಸಂಗ್ರಹಣೆಗಳ ಪಾರದರ್ಶಕತೆ ಅಧಿನಿಯಮ 1999 ಮತ್ತು ನಿಯಮ 2000 ರೀತ್ಯಾ ಟೆಂಡರ್ ಕೈಗೊಳ್ಳಲಾಗಿರುತ್ತದೆ ಹಾಗೂ 3ನೇ ಪಾರ್ಷಿಯ ತಪಾಸಣೆ ಮೂಲಕ ಖರೀದಿ/ಕಾಮಗಾರಿಗಳು ಗುಣಮಟ್ಟ ಮತ್ತು ವಿಶೇಷಣೆಗಳ ಬಗ್ಗೆ ಪರಿಶೀಲನೆ ವರದಿಯನ್ನು ಪಡೆದು, ಬಲ್ ಪಾವತಿಸಲು ಸೂಚನೆ ನೀಡಲಾಗಿರುತ್ತದೆ.</p> <p>14ನೇ ಮತ್ತು 15ನೇ ಹಣಕಾಸು ಆಯೋಗದ ಅನುದಾನದಡಿ ಕೈಗೊಳ್ಳುವ ಮೂಲಭೂತ ಸೌಕರ್ಯಗಳ ಕಾಮಗಾರಿಗಳ ಕ್ರಿಯಾಯೋಜನೆಯ ಅನುಮೋದನೆಯ ಅಧಿಕಾರವನ್ನು ಆಯಾ ಜಿಲ್ಲೆಯ ಜಿಲ್ಲಾಧಿಕಾರಿಗಳಿಗೆ ಪ್ರತ್ಯಾಯೋಜಿಸಲಾಗಿದೆ. ಕೈಗೊಂಡ ಕಾಮಗಾರಿಗಳು ನಗರದ ಅವಶ್ಯಕತೆ ಮತ್ತು ಅನುದಾನ ಬಳಕೆಯ ಮಾರ್ಗಸೂಚಿಯಂತೆ ಇರುವುದನ್ನು ಧೃಢಪಡಿಸಿಕೊಂಡು ಜಿಲ್ಲಾಧಿಕಾರಿಗಳು ಅನುಮೋದನೆ ನೀಡುತ್ತಾರೆ. ಅನುಮೋದನೆಯಾದ ಕಾಮಗಾರಿಗಳನ್ನು KTPP ನಿಯಮಾನುಸಾರ ಟೆಂಡರ್ ಕರೆದು ಅನುಷ್ಠಾನ ಗೊಳಿಸಲಾಗುವುದು. ನಗರ ಸ್ಥಳೀಯ ಸಂಸ್ಥೆಗಳು ಕೈಗೊಂಡ ಕಾಮಗಾರಿಗಳ ಮೇಲ್ವಿಚಾರಣೆಯನ್ನು ಜಿಲ್ಲೆಯ ಜಿಲ್ಲಾ ನಗರಾಭಿವೃದ್ಧಿ ಕೋಶದ ಯೋಜನಾ ನಿರ್ದೇಶಕರು ಮತ್ತು ಕಾರ್ಯಪಾಲಕ ಅಭಿಯಂತರರು ಮೇಲ್ವಿಚಾರಣೆ ಮಾಡುತ್ತಾರೆ. ಕೈಗೊಂಡ ಕಾಮಗಾರಿಗಳ ಗುಣಮಟ್ಟವನ್ನು 3ನೇ ವ್ಯಕ್ತಿ ತಪಾಸಣೆಗೆ ಒಳಪಡಿಸಿ ಕಾಮಗಾರಿಯ ಗುಣಮಟ್ಟ Specification ಗಳನ್ವಯ ಇರುವ ಬಗ್ಗೆ ವರದಿ ಪಡೆದು ದೃಢೀಕರಿಸಿಕೊಂಡು ನಂತರ ಗುತ್ತಿಗೆ ಮೊತ್ತವನ್ನು ಪಾವತಿಸಲಾಗುತ್ತದೆ.</p> <p>ಕೇಂದ್ರ ಪುರಸ್ಕೃತ ಅಮೃತ್ ಯೋಜನೆಯಡಿ ರಾಜ್ಯ ಮಟ್ಟದ ತಾಂತ್ರಿಕ ಸಮಿತಿಯನ್ನು ಸರ್ಕಾರದ ಅಪರ ಮುಖ್ಯ ಕಾರ್ಯದರ್ಶಿಗಳ ಅಧ್ಯಕ್ಷತೆಯಲ್ಲಿ ರಚಿಸಿದ್ದು, ಯೋಜನೆ ಕೈಗೊಂಡ ಕಾಮಗಾರಿಗಳನ್ನು ಪರಿಶೀಲಿಸಿ ತಾಂತ್ರಿಕ ಅನುಮೋದನೆಯನ್ನು ನೀಡುವ ಅಧಿಕಾರ ಸದರಿ ಸಮಿತಿಗೆ ಇದೆ. ಹಾಗೂ ರಾಜ್ಯ ಮಟ್ಟದ ತಾಂತ್ರಿಕ ಸಮಿತಿಯಿಂದ ಅನುಮೋದನೆಯಾದ ವಿಸ್ತೃತ ಯೋಜನಾ ವರದಿಗಳಿಗೆ ಸರ್ಕಾರದ ಮುಖ್ಯ ಕಾರ್ಯದರ್ಶಿಗಳ ಅಧ್ಯಕ್ಷತೆಯ ರಾಜ್ಯ ಮಟ್ಟದ ಉನ್ನತ ಮಟ್ಟದ ಸಂಚಾಲನಾ ಸಮಿತಿಯು ಆಡಳಿತಾತ್ಮಕ ಅನುಮೋದನೆಯನ್ನು ನೀಡುವ ಅಧಿಕಾರ ಹೊಂದಿದೆ. ಕೈಗೊಂಡ</p>

		<p>ಕಾಮಗಾರಿಗಳನ್ನು Projects Management Development Consultant ಗಳ ಮೂಲಕ ಮೇಲ್ವಿಚಾರಣೆ ಮಾಡಿ 3ನೇ ವ್ಯಕ್ತಿ ತಪಾಸಣೆಗೆ ಒಳಪಡಿಸಲಾಗುತ್ತದೆ ಹಾಗೂ ಕೇಂದ್ರ ಸರ್ಕಾರದಿಂದ ನೇಮಿಸಲಾದ IRMA ಸಂಸ್ಥೆಯಿಂದ ಕಾಮಗಾರಿಗಳನ್ನು ಮೇಲ್ವಿಚಾರಣೆ ಮಾಡಲಾಗುವುದು.</p> <p>ಸದರಿ ಕಾರ್ಯಕ್ರಮಗಳನ್ನು ಪೂರ್ಣಗೊಳಿಸಿ ಮೂಲಭೂತ ಸೌಕರ್ಯಗಳನ್ನು ಒದಗಿಸಿಕೊಡುವ ಸಂಬಂಧ ರಾಜ್ಯ ಸರ್ಕಾರದ ಮಾರ್ಗಸೂಚಿಗಳಂತೆ ಕ್ರಮ ವಹಿಸಲಾಗುತ್ತಿದೆ.</p>
--	--	--

ಕಡತ ಸಂಖ್ಯೆ:ನಅಇ 40 ಎನ್.ಎಫ್.ಸಿ 2022


 [ಎನ್. ನಾಗರಾಜ್ (ಎಂ.ಟಿ.ಬಿ)]
 ಪೌರಾಡಳಿತ ಮತ್ತು ಸಣ್ಣ ಕೈಗಾರಿಕೆ ಹಾಗೂ
 ಸಾರ್ವಜನಿಕ ಉದ್ಯಮಗಳ ಸಚಿವರು

6-1108-1,

ABSTRACT REPORT

SFC UNTIED PROGRAMME

Rs. in Lakhs

SL.No	District	Name Of the Town	ULB Type	Year	Grants Allocation	Grants Released	Expenditure	Balance Amount
1	Bagalkote	Aminagad	TP	2018-19	62	38.5	35.58	2.92
2	Bagalkote	Belagali	TP	2018-19	104	84.25	76.42	7.83
3	Bagalkote	Bilagi	TP	2018-19	52	32.5	32.44	0.06
4	Bagalkote	Hunagunda	TP	2018-19	93	57.5	57.5	0
5	Bagalkote	Kamatagi	TP	2018-19	78	63	63	0
6	Bagalkote	Kerur	TP	2018-19	85	61.66	61.62	0.04
7	Ballari	Kamalapura	TP	2018-19	262.67	163	163	0
8	Ballari	Kottur	TP	2018-19	213	172.43	164.06	8.37
9	Ballari	Kudathini	TP	2018-19	115.39	71.5	71.5	0
10	Ballari	Kudligi	TP	2018-19	229.83	185.93	184.43	1.5
11	Ballari	Mariyammanahalli	TP	2018-19	100	62	62	0
12	Ballari	Tekkalakote	TP	2018-19	288.93	234.25	208.1	26.15
13	Belagavi	Ainapur	TP	2018-19	125.71	102.25	102.25	0
14	Belagavi	Arabhavi	IP	2018-19	85	69	69	0
15	Belagavi	Boragaon	TP	2018-19	163.23	132	132	0
16	Belagavi	Chennamman Kittur	TP	2018-19	68.48	55.25	53.4	1.85
17	Belagavi	Chinchali	TP	2018-19	101.31	81.75	81.2072	0.5428
18	Belagavi	Examba	TP	2018-19	170.73	138.5	120.5267	17.9733
19	Belagavi	Ghataprabha	TP	2018-19	88.18	71.25	70.57	0.68
20	Belagavi	Kabbur	TP	2018-19	117.26	94.75	91.41	3.34
21	Belagavi	Kallolli	TP	2018-19	96	59.5	59.5	0
22	Belagavi	Kankanawadi	TP	2018-19	169.8	137.75	137.75	0
23	Belagavi	Khanapura	TP	2018-19	64.73	52.5	50.04	2.46
24	Belagavi	M.K.Hubballi	TP	2018-19	75.05	46.5	42.12	4.38
25	Belagavi	Naganur	TP	2018-19	156	97	93.7473	3.2527
26	Belagavi	Raibagh	TP	2018-19	85	69	68.85	0.15
27	Belagavi	Shedbal	TP	2018-19	242.03	150.5	92.3607	58.1393
28	Bidar	Aurad	TP	2018-19	133.21	82.5	69.0216	13.4784
29	Chamarajanagara	Hannur	TP	2018-19	50.66	32	23.65	8.35
30	Chamarajanagara	Yelandur	TP	2018-19	48.78	39.5	35.54	3.96
31	Chikkaballapur	Gudibande	TP	2018-19	56.29	35	35	0
32	Chikkamagaluru	Koppa	TP	2018-19	16.89	13.75	13.75	0

ABSTRACT REPORT

SFC UNTIED PROGRAMME

Rs. in Lakr

SL.NO	District	Name Of the Town	ULB Type	Year	Grants Allocation	Grants Released	Expenditure	Balance Amount
33	Chikkamagaluru	Mudigere	TP	2018-19	40.34	25	25	0
34	Chikkamagaluru	Narasimharajapura	TP	2018-19	38	30.75	29.89	0.86
35	Chikkamagaluru	Sringeri	TP	2018-19	14.07	11.25	11.25	0
36	Chitradurga	Holalakere	TP	2018-19	72.23	58.5	55.41	3.09
37	Chitradurga	Molakalmuru	TP	2018-19	101.31	81.75	69.34	12.41
38	Chitradurga	Nayakanahatti	TP	2018-19	95.69	77.75	77.75	0
39	Dakshin kanada	Belthangadi	TP	2018-19	51.6	43	42.95	0.05
40	Dakshin kanada	Kotekar	TP	2018-19	66.6	54.25	54.25	0
41	Dakshin kanada	Mulki	TP	2018-19	83.49	67.25	67.25	0
42	Dakshin kanada	Sulya	TP	2018-19	78.8	64	64	0
43	Dakshin kanada	Vitla	TP	2018-19	114.45	92.5	91.74	0.76
44	Davanagere	Honnali	TP	2018-19	60.98	37.5	37.09	0.41
45	Davanagere	Jagalur	TP	2018-19	86.3	69.75	57.05	12.7
46	Dharwad	Alnavara	TP	2018-19	84.43	68	68	0
47	Dharwad	Kalaghatagi	TP	2018-19	131.33	96.33	96.33	0
48	Dharwad	Kundagol	TP	2018-19	68.48	55.25	55.25	0
49	Gadag	Mulagunda	TP	2018-19	114.45	92.5	92.5	0
50	Gadag	Naregal	TP	2018-19	130.4	92.75	90.69	2.06
51	Gadag	Shirahatti	TP	2018-19	91	74.25	74.2496	0.0004
52	Hassan	Alur	TP	2018-19	29.08	18	18	0
53	Hassan	Arkalgudu	TP	2018-19	72.23	58.25	58.25	0
54	Haveri	Guttal	TP	2018-19	97.56	61	61	0
55	Haveri	Hirekerur	TP	2018-19	67.54	53.77	53.77	0
56	Kodagu	Kushalnagara	TP	2018-19	100.38	62	62	0
57	Kodagu	Somvarpet	TP	2018-19	46.9	29	29	0
58	Kodagu	Virajpet	TP	2018-19	67.54	55.25	53.98	1.27
59	Koppal	Bhagyanagar	TP	2018-19	93	75.25	74.78	0.47
60	Koppal	Kanakagiri	TP	2018-19	193.25	156.25	146.1403	10.1097
61	Koppal	Kukanur	TP	2018-19	187	116	116	0
62	Koppal	Tavaragera	TP	2018-19	107.88	87.5	57.8	29.7
63	Koppal	Yelburga	TP	2018-19	55.35	44.5	43.47	1.03
64	Mysuru	Sargur	TP	2018-19	53.47	43	31.52	11.48

ABSTRACT REPORT

SFC UNTIED PROGRAMME

					Rs. in Lakhs			
SL.N.	District	Name Of the Town	ULB Type	Year	Grants Allocation	Grants Released	Expenditure	Balance Amount
65	Raichur	Balaganur	TP	2018-19	76.92	62.25	62.25	0
66	Raichur	Kavital	TP	2018-19	83.49	51.5	51.5	0
67	Raichur	Sirawar	TP	2018-19	108.82	88.5	79.81	8.69
68	Raichur	Turvihal	TP	2018-19	88.18	71.25	71.25	0
69	Shivamogga	Hosanagara	TP	2018-19	42	34	34	0
70	Shivamogga	Jog-Kargal	TP	2018-19	177	143.25	143.155	0.095
71	Shivamogga	Shirlakoppa	TP	2018-19	56.29	45.5	32.07	13.43
72	Shivamogga	Soraba	TP	2018-19	42.21	34	28.81	5.19
73	Shivamogga	Thirthahalli	TP	2018-19	57.22	46.25	46.04	0.21
74	Tumakuru	Gubbi	TP	2018-19	76.92	62.25	62.25	0
75	Tumakuru	Koratagere	TP	2018-19	64.73	52.5	52.5	0
76	Tumakuru	Turuvekere	TP	2018-19	60.98	49.25	48.97	0.28
77	Udupi	Saligrama	TP	2018-19	86.3	70	69.09	0.91
78	Uttara Kannada	Honnavaara	TP	2018-19	71.3	44	44	0
79	Uttara Kannada	Jali	TP	2018-19	82.55	67.25	65.86	1.39
80	Uttara Kannada	Mundagod	TP	2018-19	101.31	80.72	80.72	0
81	Uttara Kannada	Siddapura	TP	2018-19	93.81	74.64	61.72	12.92
82	Uttara Kannada	Yellapura	TP	2018-19	263.61	163.5	163.5	0
83	Vijapura	Almel	TP	2018-19	87.24	70.5	62.86	7.64
84	Vijapura	Chadachana	TP	2018-19	112.57	70	70	0
85	Vijapura	Devarahipparagi	TP	2018-19	71.3	57.5	57.5	0
86	Vijapura	Kolhar	TP	2018-19	67.54	55.25	55.25	0
87	Vijapura	Managuli	TP	2018-19	84.43	68	68	0
88	Vijapura	Nalatawad	TP	2018-19	84.98	50.5	27.7702	22.7298
89	Vijapura	Nidagundi	TP	2018-19	60.98	49.25	40.01	9.24
				TOTAL	8695.97	6500.48	6165.9286	334.5514
1	Bagalkote	Aminagad	TP	2019-20	52	39	28.68	10.32
2	Bagalkote	Belagali	TP	2019-20	88	66	66	0
3	Bagalkote	Bilagi	TP	2019-20	44	44	40.03	3.97
4	Bagalkote	Kamatagi	TP	2019-20	67	50.25	46.06	4.19
5	Bagalkote	Kerur	TP	2019-20	74	74	51.54	22.46
6	Ballari	Kamalapura	TP	2019-20	224	224	212.3732	11.6268

ABSTRACT REPORT

SFC UNTIED PROGRAMME

Rs. in Lakhs

SL.NO	District	Name Of the Town	ULB Type	Year	Grants Allocation	Grants Released	Expenditure	Balance Amount
7	Ballari	Kottur	TP	2019-20	183	137.25	108.15	29.1
8	Ballari	Kudathini	TP	2019-20	99	74.25	55.68	18.57
9	Ballari	Kudligi	TP	2019-20	197	147.75	135.5675	12.1825
10	Ballari	Mariyammanahalli	TP	2019-20	87	65.25	34.0856	31.1644
11	Ballari	Tekkalakote	TP	2019-20	247	185.25	155.5247	29.7253
12	Belagavi	Ainapur	TP	2019-20	108	108	107.31	0.69
13	Belagavi	Arabhavi	TP	2019-20	74	74	68.59	5.41
14	Belagavi	Boragaon	TP	2019-20	139	104.25	104.25	0
15	Belagavi	Chennamma Kittur	TP	2019-20	59	59	45.68	13.32
16	Belagavi	Chinchali	TP	2019-20	87	65.25	65.21	0.04
17	Belagavi	Examba	TP	2019-20	146	109.5	79.495	30.005
18	Belagavi	Kabbur	TP	2019-20	101	75.75	59.97	15.78
19	Belagavi	Kallolli	TP	2019-20	82	82	67.99	14.01
20	Belagavi	Kankanawadi	TP	2019-20	146	146	128.67	17.33
21	Belagavi	Khanapura	TP	2019-20	56	56	54.77	1.23
22	Belagavi	M.K.Hubballi	TP	2019-20	65	48.75	48.75	0
23	Belagavi	Naganur	TP	2019-20	133	133	130.1054	2.8946
24	Belagavi	Raibagh	TP	2019-20	74	74	70.74	3.26
25	Belagavi	Shedbal	TP	2019-20	207	155.25	122.57	32.68
26	Bidar	Aurad	TP	2019-20	114	85.5	33.47	52.03
27	Chamarajanagara	Hannur	TP	2019-20	44	44	15.41	28.59
28	Chamarajanagara	Yelandur	TP	2019-20	42	42	35.595	6.405
29	Chikkaballapur	Gudibande	TP	2019-20	49	36.75	21.1	15.65
30	Chikkamagaluru	Koppa	TP	2019-20	15	15	14.86	0.14
31	Chikkamagaluru	Mudigere	TP	2019-20	35	35	22.12	12.88
32	Chikkamagaluru	Narasimharajapura	TP	2019-20	32	32	31.17	0.83
33	Chikkamagaluru	Sringeri	TP	2019-20	12	12	11.93	0.07
34	Chitradurga	Molakalmuru	TP	2019-20	87	87	52.47	34.53
35	Chitradurga	Nayakanahatti	TP	2019-20	82	82	73.0607	8.9393
36	Dakshin kanada	Belthangadi	TP	2019-20	44	44	42.6898	1.3102
37	Dakshin kanada	Kotekar	TP	2019-20	57	57	56.67	0.33
38	Dakshin kanada	Mulki	TP	2019-20	71	71	71	0

ABSTRACT REPORT

SFC UNTIED PROGRAMME

Rs. in Lakhs

SL.No	District	Name Of the Town	ULB Type	Year	Grants Allocation	Grants Released	Expenditure	Balance Amount
39	Dakshin kanada	Sulya	TP	2019-20	67	67	61.245	5.755
40	Dakshin kanada	Vitla	TP	2019-20	98	98	86.7605	11.2395
41	Davanagere	Jagalur	TP	2019-20	74	74	67.47	6.53
42	Dharwad	Alnavara	TP	2019-20	73	73	57.9914	15.0086
43	Dharwad	Kalaghatagi	TP	2019-20	112	112	66.9	45.1
44	Dharwad	Kundagol	TP	2019-20	58	58	38	20
45	Gadag	Mulagunda	TP	2019-20	98	73.5	63.38	10.12
46	Gadag	Naregal	TP	2019-20	112	84	37.54	46.46
47	Gadag	Shirahatti	TP	2019-20	78	78	73.8	4.2
48	Hassan	Alur	TP	2019-20	25	25	23.68	1.32
49	Hassan	Arkalgudu	TP	2019-20	61	61	60.51	0.49
50	Haveri	Guttal	TP	2019-20	83	62.25	62.25	0
51	Haveri	Hirekerur	TP	2019-20	58	58	57.06	0.94
52	Kodagu	Kushalnagara	TP	2019-20	86	64.5	45.54	18.96
53	Kodagu	Somvarpet	TP	2019-20	40	30	24.302	5.698
54	Kodagu	Virajpet	TP	2019-20	58	58	42.23	15.77
55	Koppal	Bhagyanagar	TP	2019-20	80	80	72.4163	7.5837
56	Koppal	Kanakagiri	TP	2019-20	165	165	130.18	34.82
57	Koppal	Kukanur	TP	2019-20	160	120	114.75	5.25
58	Koppal	Tavaragera	TP	2019-20	92	69	49.18	19.82
59	Koppal	Yelburga	TP	2019-20	48	48	44.5005	3.4995
60	Mandya	belluru	TP	2019-20	74	74.5	72.6165	1.8835
61	Mysuru	Sargur	TP	2019-20	45	45	29.46	15.54
62	Raichur	Balaganur	TP	2019-20	66	66	46.9	19.1
63	Raichur	Hutti	TP	2019-20	76	57	28.6457	28.3543
64	Raichur	Kavital	TP	2019-20	72	72	35.09	36.91
65	Raichur	Sirawar	TP	2019-20	94	70.5	60.15	10.35
66	Raichur	Turvihal	TP	2019-20	76	76	62.891	13.109
67	Shivamogga	Hosanagara	TP	2019-20	36	36	35.55	0.45
68	Shivamogga	Jog-Kargal	TP	2019-20	152	152	120.25	31.75
69	Shivamogga	Thirthahalli	TP	2019-20	49	49	47.58	1.42
70	Tumakuru	Gubbi	TP	2019-20	66	66	66	0

ABSTRACT REPORT

SFC UNTIED PROGRAMME

Rs. in Lakhs

SL.NO	District	Name Of the Town	ULB Type	Year	Grants Allocation	Grants Released	Expenditure	Balance Amount
71	Tumakuru	Huliyar	TP	2019-20	103	77.25	77.25	0
72	Tumakuru	Koratagere	TP	2019-20	55	55	55	0
73	Tumakuru	Turuvekere	TP	2019-20	53	53	52.33	0.67
74	Udupi	Saligrama	TP	2019-20	74	74	71.65	2.35
75	Uttara Kannada	Honnavara	TP	2019-20	61	61	57.27	3.73
76	Uttara Kannada	Jali	TP	2019-20	71	71	60.95	10.05
77	Uttara Kannada	Mundagod	TP	2019-20	87	87	81.87	5.13
78	Uttara Kannada	Siddapura	TP	2019-20	80	80	80	0
79	Uttara Kannada	Yellapura	TP	2019-20	225	168.75	157.5833	11.1667
80	Vijapura	Almel	TP	2019-20	75	56.25	37.21	19.04
81	Vijapura	Chadachana	TP	2019-20	96	72	48.837	23.163
82	Vijapura	Devarahipparagi	TP	2019-20	61	61	56.31	4.69
83	Vijapura	Kolhar	TP	2019-20	58	58	34.2832	23.7168
84	Vijapura	Managuli	TP	2019-20	73	54.75	45.34	9.41
85	Vijapura	Nalatawad	TP	2019-20	70	52.5	16.15	36.35
86	Vijapura	Nidagundi	TP	2019-20	53	39.75	30.08	9.67
				TOTAL	7350	6484.5	5416.2693	1068.231
1	Bagalkote	Aminagad	TP	2020-21	19.14	19.14	18.083	1.057
2	Bagalkote	Belagali	TP	2020-21	32.59	32.59	13.8153	18.7747
3	Bagalkote	Bilagi	TP	2020-21	16.15	16.15	14.63	1.52
4	Bagalkote	Kamatagi	TP	2020-21	24.82	24.82	22.019	2.801
5	Bagalkote	Kerur	TP	2020-21	27.21	27.21	24.95	2.26
6	Ballari	Kamalapura	TP	2020-21	82.82	82.82	72.5701	10.2499
7	Ballari	Kottur	TP	2020-21	67.57	67.57	45.89	21.68
8	Ballari	Kudathini	TP	2020-21	36.48	36.48	23.4114	13.0686
9	Ballari	Kudligi	TP	2020-21	72.95	72.59	13.39	59.2
10	Ballari	Mariyammanahalli	TP	2020-21	31.99	31.99	16.9671	15.0229
11	Ballari	Tekkalakote	TP	2020-21	91.19	91.19	24.7577	66.4323
12	Belagavi	Ainapur	TP	2020-21	39.77	39.77	38.0261	1.7439
13	Belagavi	Arabhavi	TP	2020-21	27.21	27.21	27.16	0.05
14	Belagavi	Boragaon	TP	2020-21	51.43	51.43	38.79	12.64
15	Belagavi	Chennamma Kittur	TP	2020-21	21.83	21.83	21.7565	0.0735

ABSTRACT REPORT

SFC UNTIED PROGRAMME

Rs. in Lakhs

Sl.NO	District	Name Of the Town	ULB Type	Year	Grants Allocation	Grants Released	Expenditure	Balance Amount
48	Hassan	Alur	TP	2020-21	9.27	9.27	7.6949	1.5751
49	Hassan	Arkalgudu	TP	2020-21	22.72	22.72	20.78	1.94
50	Haveri	Guttal	TP	2020-21	30.8	30.8	24.04	6.76
51	Haveri	Hirekerur	TP	2020-21	21.23	21.23	19.82	1.41
52	Kalaburagi	Kalagi	TP	2020-21	32.89	32.89	0	32.89
53	Kodagu	Kushalnagara	TP	2020-21	31.69	31.69	12.7099	18.9801
54	Kodagu	Somvarpet	TP	2020-21	14.95	14.95	2	12.95
55	Kodagu	Virajpet	TP	2020-21	21.53	21.53	15.6993	5.8307
56	Koppal	Bhagyanagar	TP	2020-21	29.6	29.6	7.68	21.92
57	Koppal	Kanakagiri	TP	2020-21	60.99	60.99	54.62	6.37
58	Koppal	Kukanur	TP	2020-21	59.2	59.2	51.7117	7.4883
59	Koppal	Tavaragera	TP	2020-21	34.08	34.08	26.37	7.71
60	Koppal	Yelburga	TP	2020-21	17.64	17.64	16.94	0.7
61	Mandya	belluru	TP	2020-21	27.81	27.81	8.04	19.77
62	Mysuru	Sargur	TP	2020-21	16.74	16.74	12.52	4.22
63	Raichur	Balaganur	TP	2020-21	24.22	24.22	12.6057	11.6143
64	Raichur	Hutti	TP	2020-21	28.1	28.1	0.65	27.45
65	Raichur	Kavital	TP	2020-21	26.61	26.61	12.89	13.72
66	Raichur	Sirawar	TP	2020-21	34.68	34.68	25.5	9.18
67	Raichur	Turvihal	TP	2020-21	28.1	28.1	23.137	4.963
68	Shivamogga	Hosanagara	TP	2020-21	13.45	13.43	12.4501	0.9799
69	Shivamogga	Jog-Kargal	TP	2020-21	56.21	56.21	54.43	1.78
70	Shivamogga	Thirthahalli	TP	2020-21	18.24	18.24	18.24	0
71	Tumakuru	Gubbi	TP	2020-21	24.52	24.52	20.4	4.12
72	Tumakuru	Huliyar	TP	2020-21	37.97	37.97	24.72	13.25
73	Tumakuru	Koratagere	TP	2020-21	20.33	20.33	20.33	0
74	Tumakuru	Turuvekere	TP	2020-21	19.43	19.43	19.35	0.08
75	Udupi	Saligrama	TP	2020-21	27.51	27.51	13.3788	14.1312
76	Uttara Kannada	Honnavaara	TP	2020-21	22.72	22.72	17.7	5.02
77	Uttara Kannada	Jali	TP	2020-21	26.31	26.31	13.7786	12.5314
78	Uttara Kannada	Mundagod	TP	2020-21	31.99	31.99	22.97	9.02
79	Uttara Kannada	Siddapura	TP	2020-21	29.6	29.6	28.27	1.33

ABSTRACT REPORT

SFC UNTIED PROGRAMME


					Rs. in Lakhs			
SL.N	District	Name Of the Town	ULB Type	Year	Grants Allocation	Grants Released	Expenditure	Balance Amount
16	Belagavi	Chinchali	TP	2020-21	32.29	32.29	31.33	0.96
17	Belagavi	Examba	TP	2020-21	53.82	53.82	31.115	22.705
18	Belagavi	Kabbur	TP	2020-21	37.37	37.37	25.71	11.66
19	Belagavi	Kallolli	TP	2020-21	30.2	30.2	22.19	8.01
20	Belagavi	Kankanawadi	TP	2020-21	53.82	53.82	29.4715	24.3485
21	Belagavi	Khanapura	TP	2020-21	20.63	20.63	19.54	1.09
22	Belagavi	M.K.Hubballi	TP	2020-21	23.92	23.92	17.35	6.57
23	Belagavi	Naganur	TP	2020-21	49.03	49.03	29.6491	19.3809
24	Belagavi	Raibagh	TP	2020-21	27.21	27.21	26.86	0.35
25	Belagavi	Shedbal	TP	2020-21	76.54	76.54	50.125	26.415
26	Bidar	Aurad	TP	2020-21	42.16	42.16	19.1817	22.9783
27	Chamarajanagara	Hannur	TP	2020-21	16.15	16.15	2.0151	14.1349
28	Chamarajanagara	Yelandur	TP	2020-21	15.55	15.55	12.7806	2.7694
29	Chikkaballapur	Gudibande	TP	2020-21	17.64	17.64	3.07	14.57
30	Chikkamagaluru	Koppa	TP	2020-21	5.38	5	5	0
31	Chikkamagaluru	Mudigere	TP	2020-21	12.86	12.96	12.96	0
32	Chikkamagaluru	Narasimharajapura	TP	2020-21	11.96	12.12	11.37	0.75
33	Chikkamagaluru	Sringeri	TP	2020-21	4.48	4.17	4.17	0
34	Chitradurga	Molakalmuru	TP	2020-21	31.99	31.99	18.9072	13.0828
35	Chitradurga	Nayakanahatti	TP	2020-21	30.2	30.2	18.42	11.78
36	Dakshin kanada	Belthangadi	TP	2020-21	16.44	16.44	15.73	0.71
37	Dakshin kanada	Kotekar	TP	2020-21	20.93	20.93	20.93	0
38	Dakshin kanada	Mulki	TP	2020-21	26.31	26.31	26.31	0
39	Dakshin kanada	Sulya	TP	2020-21	24.82	24.82	23.45	1.37
40	Dakshin kanada	Vitta	TP	2020-21	36.18	36.18	36.06	0.12
41	Davanagere	Jagalur	TP	2020-21	27.21	27.21	26.4497	0.7603
42	Dharwad	Alnavara	TP	2020-21	26.91	26.91	7.3672	19.5428
43	Dharwad	Kalaghatagi	TP	2020-21	41.56	41.56	26.7873	14.7727
44	Dharwad	Kundagol	TP	2020-21	21.53	21.53	15.83	5.7
45	Gadag	Mulagunda	TP	2020-21	36.18	36.18	20.82	15.36
46	Gadag	Naregal	TP	2020-21	41.26	41.26	36.8375	4.4225
47	Gadag	Shirahatti	TP	2020-21	29	29	23.5	5.5

ABSTRACT REPORT

SFC UNTIED PROGRAMME

Rs. in Lakhs

NO	District	Name Of the Town	ULB Type	Year	Rs. in Lakhs			
					Grants Allocation	Grants Released	Expenditure	Balance Amount
80	Uttara Kannada	Yellapura	TP	2020-21	83.12	83.12	43.25	39.87
81	Vijapura	Almel	TP	2020-21	27.81	27.81	25.65	2.16
82	Vijapura	Chadachana	TP	2020-21	35.28	35.28	23.3808	11.8992
83	Vijapura	Devarahipparagi	TP	2020-21	22.42	22.42	22.28	0.14
84	Vijapura	Kolhar	TP	2020-21	21.53	21.53	14.7325	6.7975
85	Vijapura	Managuli	TP	2020-21	26.91	26.91	15.08	11.83
86	Vijapura	Nalatawad	TP	2020-21	25.71	25.71	12.5816	13.1284
87	Vijapura	Nidagundi	TP	2020-21	19.43	19.43	15.48	3.95
				Total	2748.02	2747.21	1881.364	865.846


for CHIEF PROJECT OFFICER
 Urban Poverty Alleviation Management Unit
 Directorate of Municipal Administration
 Bangalore

ABSTRACT REPORT

SFC Drinking Water PROGRAMME .

					Rs. in Lakhs			
SL. No	District	Name Of the Town	ULB Type	YEAR	Grants Allocation	Grants Released	Expenditure	Balance Amount
1	Bagalkote	Aminagad	TP	2018-19	20	20	14.48	5.52
2	Bagalkote	Belagali	TP	2018-19	20	20	15.73	4.27
3	Bagalkote	Bilagi	TP	2018-19	20	20	20	0
4	Bagalkote	Kamatagi	TP	2018-19	20	20	18.53	1.47
5	Bagalkote	Kerur	TP	2018-19	48	48	47.99	0.01
6	Ballari	Kamalapura	TP	2018-19	20	20	19.38	0.62
7	Ballari	Kottur	TP	2018-19	20	20	19.08	0.92
8	Ballari	Kudathini	TP	2018-19	20	20	13.83	6.17
9	Ballari	Kudligi	TP	2018-19	20	20	18.2	1.8
10	Ballari	Mariyammanahalli	TP	2018-19	25	25	17.89	7.11
11	Ballari	Tekkalakote	TP	2018-19	20	20	16.25	3.75
12	Belagavi	Ainapur	TP	2018-19	20	20	19.98	0.02
13	Belagavi	Arabhavi	TP	2018-19	20	20	20	0
14	Belagavi	Boragaon	TP	2018-19	20	20	19.69	0.31
15	Belagavi	Chennamma Kittur	TP	2018-19	25	25	24.7	0.3
16	Belagavi	Chinchali	TP	2018-19	20	20	20.05	-0.05
17	Belagavi	Examba	TP	2018-19	20	20	20	0
18	Belagavi	Kabbur	TP	2018-19	20	20	16.66	3.34
19	Belagavi	Kallolli	TP	2018-19	20	20	18.22	1.78
20	Belagavi	Kankanawadi	TP	2018-19	20	20	19.38	0.62
21	Belagavi	Khanapura	TP	2018-19	20	20	19.25	0.75
22	Belagavi	M.K.Hubballi	TP	2018-19	25	25	25	0
23	Belagavi	Naganur	TP	2018-19	20	20	19.07	0.93
24	Belagavi	Raibagh	TP	2018-19	20	20	20	0
25	Belagavi	Shedbal	TP	2018-19	20	20	20.01	-0.01
26	Bidar	Aurad	TP	2018-19	15	15	11.89	3.11
27	Chamarajanagara	Yelandur	TP	2018-19	15	15	20.56	-5.56
28	Chikkaballapur	Gudibande	TP	2018-19	20	20	17.5	2.5
29	Chikkamagaluru	Koppa	TP	2018-19	15	15	14.25	0.75
30	Chikkamagaluru	Mudigere	TP	2018-19	15	15	14.96	0.04
31	Chikkamagaluru	Narasimharajapura	TP	2018-19	15	15	14.79	0.21
32	Chikkamagaluru	Sringeri	TP	2018-19	15	15	15	0

ABSTRACT REPORT

SFC Drinking Water PROGRAMME

					Rs. in Lak			
SL.NO	District	Name Of the Town	ULB Type	YEAR	Grants Allocation	Grants Released	Expenditure	Balance Amount
33	Chitradurga	Molakalmuru	TP	2018-19	20	20	17.35	2.65
34	Chitradurga	Nayakanahatti	TP	2018-19	20	20	18.69	1.31
35	Dakshin kanada	Belthangadi	TP	2018-19	15	15	14.99	0.01
36	Dakshin kanada	Kotekar	TP	2018-19	15	15	15	0
37	Dakshin kanada	Mulki	TP	2018-19	15	15	15	0
38	Dakshin kanada	Sulya	TP	2018-19	15	15	14.06	0.94
39	Dakshin kanada	Vitla	TP	2018-19	15	15	15	0
40	Davanagere	Jagalur	TP	2018-19	15	15	14.29	0.71
41	Dharwad	Alnavara	TP	2018-19	15	15	0	15
42	Dharwad	Kalaghatagi	TP	2018-19	15	15	12.14	2.86
43	Dharwad	Kundagol	TP	2018-19	15	15	13.83	1.17
44	Gadag	Mulagunda	TP	2018-19	15	15	14.3	0.7
45	Gadag	Naregal	TP	2018-19	15	15	13.96	1.04
46	Gadag	Shirahatti	TP	2018-19	15	15	13.65	1.35
47	Hassan	Alur	TP	2018-19	15	15	14.98	0.02
48	Hassan	Arkalgudu	TP	2018-19	15	15	14.96	0.04
49	Haveri	Guttal	TP	2018-19	15	15	11.81	3.19
50	Haveri	Hirekerur	TP	2018-19	15	15	14.92	0.08
51	Kodagu	Kushalnagara	TP	2018-19	15	15	14.92	0.08
52	Kodagu	Somvarpet	TP	2018-19	15	15	11.57	3.43
53	Kodagu	Virajpet	TP	2018-19	15	15	11.97	3.03
54	Koppal	Bhagyanagar	TP	2018-19	15	15	14.73	0.27
55	Koppal	Kanakagiri	TP	2018-19	15	15	14.2203	0.7797
56	Koppal	Kukanur	TP	2018-19	15	15	12.06	2.94
57	Koppal	Tavaragera	TP	2018-19	15	15	14.97	0.03
58	Koppal	Yelburga	TP	2018-19	15	15	15.24	-0.24
59	Mandya	belluru	TP	2018-19	15	15	15	0
60	Raichur	Balaganur	TP	2018-19	20	20	17.7838	2.2162
61	Raichur	Hutti	TP	2018-19	5	5	0	5
62	Raichur	Kavital	TP	2018-19	20	20	18.33	1.67
63	Raichur	Sirawar	TP	2018-19	20	20	16.26	3.74
64	Raichur	Turvihal	TP	2018-19	20	20	15.27	4.73

ABSTRACT REPORT

SFC Drinking Water PROGRAMME

Rs. in Lakhs

SL.NO.	District	Name-Of the Town	ULB Type	YEAR	Grants Allocation	Grants Released	Expenditure	Balance Amount
65	Tumakuru	Gubbi	TP	2018-19	5	5	0.9	4.1
66	Tumakuru	Koratagere	TP	2018-19	20	20	14.58	5.42
67	Tumakuru	Turuvekere	TP	2018-19	20	20	17.99	2.01
68	Udupi	Saligrama	TP	2018-19	15	15	13.7872	1.2128
69	Uttara Kannada	Jali	TP	2018-19	15	15	14.69	0.31
70	Uttara Kannada	Mundagod	TP	2018-19	15	15	14.83	0.17
71	Uttara Kannada	Yellapura	TP	2018-19	15	15	14.05	0.95
72	Vijapura	Almel	TP	2018-19	20	20	19.8	0.2
73	Vijapura	Chadachana	TP	2018-19	20	20	15.71	4.29
74	Vijapura	Devarahipparagi	TP	2018-19	25	25	23.47	1.53
75	Vijapura	Kolhar	TP	2018-19	20	20	18.65	1.35
76	Vijapura	Managuli	TP	2018-19	20	20	19.87	0.13
77	Vijapura	Nalatawad	TP	2018-19	20	20	19.8407	0.1593
78	Vijapura	Nidagundi	TP	2018-19	20	20	14.43	5.57
				Total	1403	1403	1276.172	126.828
1	Bagalkote	Aminagad	TP	2019-20	12	12	11.05	0.95
2	Bagalkote	Belagali	TP	2019-20	12	12	11.87	0.13
3	Bagalkote	Bilagi	TP	2019-20	12	12	12	0
4	Bagalkote	Kamatagi	TP	2019-20	12	12	11.76	0.24
5	Bagalkote	Kerur	TP	2019-20	12	12	11.83	0.17
6	Ballari	Kamalapura	TP	2019-20	22	22	20.9	1.1
7	Ballari	Kottur	TP	2019-20	22	22	20.62	1.38
8	Ballari	Kudathini	TP	2019-20	22	22	17.1719	4.8281
9	Ballari	Kudligi	TP	2019-20	22	22	16.15	5.85
10	Ballari	Mariyammanahalli	TP	2019-20	26	26	21.97	4.03
11	Ballari	Tekkatakote	TP	2019-20	22	22	16.31	5.69
12	Belagavi	Ainapur	TP	2019-20	12	12	12	0
13	Belagavi	Arabhavi	TP	2019-20	12	12	12	0
14	Belagavi	Boragaon	TP	2019-20	12	12	11.77	0.23
15	Belagavi	Chennamma Kittur	TP	2019-20	12	12	12	0
16	Belagavi	Chinchali	TP	2019-20	12	12	11.91	0.09
17	Belagavi	Examba	TP	2019-20	12	12	11.83	0.17

ABSTRACT REPORT

SFC Drinking Water PROGRAMME

					Rs. in Lak ²			
SL.NO	District	Name Of the Town	ULB Type	YEAR	Grants Allocation	Grants Released	Expenditure	Balance Amour.
18	Belagavi	Kabbur	TP	2019-20	12	12	11.89	0.11
19	Belagavi	Kallolli	TP	2019-20	12	12	8.64	3.36
20	Belagavi	Kankanawadi	TP	2019-20	12	12	12.0007	-0.0007
21	Belagavi	Khanapura	TP	2019-20	12	12	0	12
22	Belagavi	M.K.Hubballi	TP	2019-20	12	12	12	0
23	Belagavi	Naganur	TP	2019-20	12	12	11.42	0.58
24	Belagavi	Raibagh	TP	2019-20	12	12	11.98	0.02
25	Belagavi	Shedbal	TP	2019-20	12	12	11.01	0.99
26	Bidar	Aurad	TP	2019-20	22	22	21.68	0.32
27	Chamarajanagara	Yelandur	TP	2019-20	12	12	3.4926	8.5074
28	Chikkaballapur	Gudibande	TP	2019-20	22	22	12.41	9.59
29	Chikkamagaluru	Koppa	TP	2019-20	12	12	12	0
30	Chikkamagaluru	Mudigere	TP	2019-20	12	12	11.98	0.02
31	Chikkamagaluru	Narasimharajapura	TP	2019-20	12	12	11.42	0.58
32	Chikkamagaluru	Sringeri	TP	2019-20	12	12	11.29	0.71
33	Chitradurga	Molakaimuru	TP	2019-20	22	22	20.92	1.08
34	Chitradurga	Nayakanahatti	TP	2019-20	22	22	19.84	2.16
35	Dakshin kanada	Belthangadi	TP	2019-20	12	12	11.51	0.49
36	Dakshin kanada	Kotekar	TP	2019-20	12	12	12	0
37	Dakshin kanada	Mulki	TP	2019-20	12	12	10.69	1.31
38	Dakshin kanada	Sulya	TP	2019-20	12	12	11.85	0.15
39	Dakshin kanada	Vitla	TP	2019-20	12	12	12	0
40	Davanagere	Jagalur	TP	2019-20	12	12	11.62	0.38
41	Dharwad	Alnavara	TP	2019-20	12	12	10.52	1.48
42	Dharwad	Kalaghatagi	TP	2019-20	12	12	10.16	1.84
43	Dharwad	Kundagol	TP	2019-20	12	12	11.87	0.13
44	Hassan	Alur	TP	2019-20	12	12	11.9	0.1
45	Hassan	Arkalgudu	TP	2019-20	12	12	11.89	0.11
46	Haveri	Guttal	TP	2019-20	12	12	11.1	0.9
47	Haveri	Hirekerur	TP	2019-20	12	12	11.52	0.48
48	Kalaburagi	Kalagi	TP	2019-20	10	10	0	10
49	Kodagu	Kushalnagara	TP	2019-20	12	12	11.99	0.01

ABSTRACT REPORT

SFC Drinking Water PROGRAMME

Rs. in Lakhs

SL.NO	District	Name Of the Town	ULB Type	YEAR	Grants Allocation	Grants Released	Expenditure	Balance Amount
50	Kodagu	Somvarpet	TP	2019-20	12	12	12	0
51	Kodagu	Virajpet	TP	2019-20	12	12	11.71	0.29
52	Koppal	Bhagyanagar	TP	2019-20	22	22	17.46	4.54
53	Koppal	Kanakagiri	TP	2019-20	22	22	21.67	0.33
54	Koppal	Kukanur	TP	2019-20	22	22	18.47	3.53
55	Koppal	Tavaragera	TP	2019-20	22	22	16.72	5.28
56	Koppal	Yelburga	TP	2019-20	22	22	18.11	3.89
57	Mandya	belluru	TP	2019-20	12	12	12	0
58	Raichur	Balaganur	TP	2019-20	22	22	14.345	7.655
59	Raichur	Hutti	TP	2019-20	10	10	7.652	2.348
60	Raichur	Kavital	TP	2019-20	22	22	18.81	3.19
61	Raichur	Sirawar	TP	2019-20	22	22	16.52	5.48
62	Raichur	Turvihal	TP	2019-20	22	22	18.89	3.11
63	Tumakuru	Gubbi	TP	2019-20	10	10	10	0
64	Tumakuru	Koratagere	TP	2019-20	22	22	19.61	2.39
65	Tumakuru	Turuvekere	TP	2019-20	22	22	22.11	-0.11
66	Udupi	Saligrama	TP	2019-20	12	12	12	0
67	Uttara Kannada	Jali	TP	2019-20	12	12	11.3	0.7
68	Uttara Kannada	Mundagod	TP	2019-20	12	12	11.98	0.02
69	Uttara Kannada	Yellapura	TP	2019-20	12	12	10.71	1.29
70	Vijapura	Aimel	TP	2019-20	22	22	21.29	0.71
71	Vijapura	Chadachana	TP	2019-20	22	22	20.24	1.76
72	Vijapura	Devarahipparagi	TP	2019-20	22	22	20.96	1.04
73	Vijapura	Kolhar	TP	2019-20	22	22	15.08	6.92
74	Vijapura	Managuli	TP	2019-20	22	22	21.99	0.01
75	Vijapura	Nalatawad	TP	2019-20	22	22	21.41	0.59
76	Vijapura	Nidagundi	TP	2019-20	22	22	20.74	1.26
				Total	1190	1190	1051.5122	138.4878
1	Bagalkote	Aminagad	TP	2020-21	5	5	4.6938	0.3062
2	Bagalkote	Belagali	TP	2020-21	5	5	2.25	2.75
3	Bagalkote	Bilagi	TP	2020-21	5	5	4.8651	0.1349
4	Bagalkote	Kamatagi	TP	2020-21	5	5	4.65	0.35

ABSTRACT REPORT

SFC Drinking Water PROGRAMME

					Rs. in Lakhs			
SL.NO	District	Name Of the Town	ULB Type	YEAR	Grants Allocation	Grants Released	Expenditure	Balance Amou.
5	Bagalkote	Kerur	TP	2020-21	5	5	3.7	1.3
6	Ballari	Kamalapura	TP	2020-21	5	5	2.06	2.94
7	Ballari	Kottur	TP	2020-21	5	5	4.23	0.77
8	Ballari	Kudathini	TP	2020-21	5	5	1.63	3.37
9	Ballari	Kudligi	TP	2020-21	5	5	2.29	2.71
10	Ballari	Mariyammanahalli	TP	2020-21	5	5	2.49	2.51
11	Ballari	Tekkalakote	TP	2020-21	5	5	4.2554	0.7446
12	Belagavi	Ainapur	TP	2020-21	2.5	2.5	2.5	0
13	Belagavi	Arabhavi	TP	2020-21	2.5	2.5	2.48	0.02
14	Belagavi	Boragaon	TP	2020-21	2.5	2.5	2.49	0.01
15	Belagavi	Chennamma Kittur	TP	2020-21	2.5	2.5	2.5	0
16	Belagavi	Chinchali	TP	2020-21	2.5	2.5	2.23	0.27
17	Belagavi	Examba	TP	2020-21	2.5	2.5	0	2.5
18	Belagavi	Kabbur	TP	2020-21	2.5	2.5	2.5	0
19	Belagavi	Kallolli	TP	2020-21	2.5	2.5	0	2.5
20	Belagavi	Kankanawadi	TP	2020-21	2.5	2.5	0	2.5
21	Belagavi	Khanapura	TP	2020-21	2.5	2.5	2.36	0.14
22	Belagavi	M.K.Hubballi	TP	2020-21	2.5	2.5	2.5	0
23	Belagavi	Naganur	TP	2020-21	2.5	2.5	2.48	0.02
24	Belagavi	Raibagh	TP	2020-21	2.5	2.5	2.36	0.14
25	Belagavi	Shedbal	TP	2020-21	2.5	2.5	2.17	0.33
26	Bidar	Aurad	TP	2020-21	5	5	4.97	0.03
27	Chamarajanagara	Hannur	TP	2020-21	5	5	1.8	3.2
28	Chamarajanagara	Yelandur	TP	2020-21	5	5	2.0467	2.9533
29	Chikkaballapur	Gudibande	TP	2020-21	5	5	2.13	2.87
30	Chikkamagaluru	Koppa	TP	2020-21	5	5	2.5	2.5
31	Chikkamagaluru	Mudigere	TP	2020-21	5	5	2.08	2.92
32	Chikkamagaluru	Narasimharajapura	TP	2020-21	5	5	3.6527	1.3473
33	Chikkamagaluru	Sringeri	TP	2020-21	5	5	4.992	0.008
34	Chitradurga	Molakalmuru	TP	2020-21	5	5	2.5	2.5
35	Chitradurga	Nayakanahatti	TP	2020-21	5	5	4.9404	0.0596
36	Dakshin kanada	Belthangadi	TP	2020-21	5	5	2.5	2.5


ABSTRACT REPORT

SFC Drinking Water PROGRAMME

Rs. in Lakhs

SL.NO	District	Name Of the Town	ULB Type	YEAR	Grants Allocation	Grants Released	Expenditure	Balance Amount
37	Dakshin kanada	Kotekar	TP	2020-21	5	5	5	0
38	Dakshin kanada	Mulki	TP	2020-21	5	5	5	0
39	Dakshin kanada	Sulya	TP	2020-21	5	5	2.48	2.52
40	Dakshin kanada	Vitla	TP	2020-21	5	5	2.5	2.5
41	Davanagere	Jagalur	TP	2020-21	2.5	2.5	2.49	0.01
42	Dharwad	Alnavara	TP	2020-21	2.5	2.5	2.5	0
43	Dharwad	Kalaghatagi	TP	2020-21	2.5	2.5	0	2.5
44	Dharwad	Kundagol	TP	2020-21	2.5	2.5	2.1	0.4
45	Gadag	Mulagunda	TP	2020-21	5	5	0	5
46	Gadag	Naregal	TP	2020-21	5	5	2.4673	2.5327
47	Gadag	Shirahatti	TP	2020-21	5	5	0	5
48	Hassan	Alur	TP	2020-21	2.5	2.5	2.48	0.02
49	Hassan	Arkaigudu	TP	2020-21	2.5	2.5	2.13	0.37
50	Haveri	Guttal	TP	2020-21	5	5	4.97	0.03
51	Haveri	Hirekerur	TP	2020-21	5	5	2.92	2.08
52	Kodagu	Kushainagara	TP	2020-21	5	5	2.14	2.86
53	Kodagu	Somvarpet	TP	2020-21	5	5	2.5	2.5
54	Kodagu	Virajpet	TP	2020-21	5	5	4.4544	0.5456
55	Koppal	Bhagyanagar	TP	2020-21	5	5	2.1551	2.8449
56	Koppal	Kanakagiri	TP	2020-21	5	5	4.3141	0.6859
57	Koppal	Kukanur	TP	2020-21	5	5	2.57	2.43
58	Koppal	Tavaragera	TP	2020-21	5	5	2.92	2.08
59	Koppal	Yelburga	TP	2020-21	5	5	4.2925	0.7075
60	Mandya	belluru	TP	2020-21	5	5	2.5	2.5
61	Mysuru	Sargur	TP	2020-21	2.5	2.5	0	2.5
62	Raichur	Balaganur	TP	2020-21	5	5	0	5
63	Raichur	Hutti	TP	2020-21	5	5	1.8	3.2
64	Raichur	Kavital	TP	2020-21	5	5	4.8695	0.1305
65	Raichur	Sirawar	TP	2020-21	5	5	2.2326	2.7674
66	Raichur	Turvihal	TP	2020-21	5	5	1.93	3.07
67	Shivamogga	Hosanagara	TP	2020-21	5	5	3.97	1.03
68	Shivamogga	Jog-Kargal	TP	2020-21	5	5	1.93	3.07

ABSTRACT REPORT								
SFC Drinking Water PROGRAMME								
					Rs. in Lakhs			
SL.NO	District	Name Of the Town	ULB Type	YEAR	Grants Allocation	Grants Released	Expenditure	Balance Amou
69	Shivamogga	Thirthahalli	TP	2020-21	5	5	2.47	2.53
70	Tumakuru	Gubbi	TP	2020-21	5	5	4.85	0.15
71	Tumakuru	Huliyar	TP	2020-21	5	5	0	5
72	Tumakuru	Koratagere	TP	2020-21	5	5	0	5
73	Tumakuru	Turuvekere	TP	2020-21	5	5	2.47	2.53
74	Udupi	Saligrama	TP	2020-21	5	5	2.21	2.79
75	Uttara Kannada	Honnavara	TP	2020-21	5	5	4.9894	0.0106
76	Uttara Kannada	Jali	TP	2020-21	5	5	2.5	2.5
77	Uttara Kannada	Mundagod	TP	2020-21	5	5	2.06	2.94
78	Uttara Kannada	Siddapura	TP	2020-21	5	5	2.35	2.65
79	Uttara Kannada	Yellapura	TP	2020-21	5	5	4.49	0.51
80	Vijapura	Almel	TP	2020-21	5	5	2.2	2.8
81	Vijapura	Chadachana	TP	2020-21	5	5	5	0
82	Vijapura	Devarahipparagi	TP	2020-21	5	5	4.87	0.13
83	Vijapura	Kolhar	TP	2020-21	5	5	1.97	3.03
84	Vijapura	Managuli	TP	2020-21	5	5	4.81	0.19
85	Vijapura	Nalatawad	TP	2020-21	5	5	4.54	0.46
86	Vijapura	Nidagundi	TP	2020-21	5	5	4.21	0.79
				Total	377.5	377.5	235.401	142.099


 for CHIEF PROJECT OFFICER
 Urban Poverty Alleviation Management
 Directorate of Municipal Administration
 Bangalore

ABSTRACT REPORT

SFC Special Grants PROGRAMME

Rs. in Lakhs

SL.NO	District	Name Of the Town	ULB Type	YEAR	Grants Allocation	Grants Released	Expenditure	Balance Amount
1	Bagalkote	Kerur	TP	2018-19	100	55	47.75	7.25
2	Belagavi	Ainapur	TP	2018-19	100	0	0	0
3	Belagavi	Arabhavi	TP	2018-19	500	0	0	0
4	Belagavi	Boragaon	TP	2018-19	500	0	0	0
5	Belagavi	Chennamma Kittur	TP	2018-19	100	100	23.7602	76.2398
6	Belagavi	Examba	TP	2018-19	151.9	151.9	151.9	0
7	Belagavi	Kallolli	TP	2018-19	500	0	0	0
8	Belagavi	Khanapura	TP	2018-19	400	0	355.54	-355.54
9	Belagavi	M.K.Hubballi	TP	2018-19	100	100	52.2	47.8
10	Belagavi	Naganur	TP	2018-19	500	0	0	0
11	Chamarajanagara	Hannur	TP	2018-19	200	200	169.31	30.69
12	Davanagere	Jagalur	TP	2018-19	400	391.45	392.41	-0.96
13	Hassan	Arkalgudu	TP	2018-19	300	300	300	0
14	Haveri	Hirekerur	TP	2018-19	700	681.36	530.67	150.69
15	Kalaburagi	Kalagi	TP	2018-19	300	0	0	0
16	Koppal	Kanakagiri	TP	2018-19	200	163.5	0	163.5
17	Koppal	Tavaragera	TP	2018-19	200	0	0	0
18	Raichur	Balaganur	TP	2018-19	200	0	0	0
19	Raichur	Turvihal	TP	2018-19	200	0	0	0
20	Uttara Kannada	Honnavaara	TP	2018-19	200	152	152	0
21	Uttara Kannada	Mundagod	TP	2018-19	200	20.36	0	20.36
22	Uttara Kannada	Yellapura	TP	2018-19	200	107.92	85.6059	22.3141
23	Vijapura	Chadachana	TP	2018-19	400	361	192.18	168.82
				Total	6651.9	2784.49	2453.3261	331.1639
1	Bagalkote	Aminagad	TP	2019-20	250	181.11	194.1367	-13.0267
2	Bagalkote	Bilagi	TP	2019-20	100	100	24.64	75.36
3	Bagalkote	Kamatagi	TP	2019-20	250	166	165.995	0.005
4	Ballari	Kudligi	TP	2019-20	100	0	0	0
5	Belagavi	Ainapur	TP	2019-20	54	54	0	54
6	Belagavi	Arabhavi	TP	2019-20	100	100	99.91	0.09
7	Belagavi	Boragaon	TP	2019-20	100	28.84	30.73	-1.89
8	Belagavi	Chennamma Kittur	TP	2019-20	100	40.73	117.54	-76.81

ABSTRACT REPORT

SFC Special Grants PROGRAMME


SL.NO	District	Name Of the Town	ULB Type	YEAR	Rs. in Lakhs			
					Grants Allocation	Grants Released	Expenditure	Balance Amount
9	Belagavi	Chinchali	TP	2019-20	100	100	99.45	0.55
10	Belagavi	Kabbur	TP	2019-20	100	100	80.44	19.56
11	Belagavi	Kallolli	TP	2019-20	100	100	0	100
12	Belagavi	Kankanawadi	TP	2019-20	100	0	0	0
13	Belagavi	M.K.Hubballi	TP	2019-20	100	40.73	43	-2.27
14	Belagavi	Naganur	TP	2019-20	100	100	0	100
15	Belagavi	Raibagh	TP	2019-20	100	100	94.61	5.39
16	Belagavi	Shedbal	TP	2019-20	51	6.45	0	6.45
17	Bidar	Aurad	TP	2019-20	300	181.46	180.88	0.58
18	Chikkaballapur	Gudibande	TP	2019-20	300	257.71	202.07	55.64
19	Chikkamagaluru	Mudigere	TP	2019-20	100	100	96.63	3.37
20	Chitradurga	Molakalmuru	TP	2019-20	100	100	93.95	6.05
21	Chitradurga	Nayakanahatti	TP	2019-20	100	100	93.36	6.64
22	Dakshin kanada	Sulya	TP	2019-20	100	25	24.9963	0.0037
23	Dakshin kanada	Vitla	TP	2019-20	100	100	75	25
24	Davanagere	Jagalur	TP	2019-20	100	40.73	0	40.73
25	Dharwad	Alnavara	TP	2019-20	100	80	80.29	-0.29
26	Dharwad	Kalaghatagi	TP	2019-20	100	25.84	8.96	16.88
27	Gadag	Naregal	TP	2019-20	100	67.19	67.19	0
28	Gadag	Shirahatti	TP	2019-20	100	59.36	59.3474	0.0126
29	Haveri	Hirekerur	TP	2019-20	200	177.45	177.45	0
30	Kodagu	Kushalnagara	TP	2019-20	100	100	97.74	2.26
31	Kodagu	Somvarpet	TP	2019-20	100	100	89.99	10.01
32	Kodagu	Virajpet	TP	2019-20	100	100	44.25	55.75
33	Koppal	Kanakagiri	TP	2019-20	100	100	0	100
34	Koppal	Kukanur	TP	2019-20	100	0	0	0
35	Koppal	Yelburga	TP	2019-20	100	0	0	0
36	Raichur	Balaganur	TP	2019-20	100	0	0	0
37	Shivamogga	Thirthahalli	TP	2019-20	100	49.84	49.84	0
38	Tumakuru	Huliyar	TP	2019-20	300	150	148.4016	1.5984
39	Tumakuru	Turuvekere	TP	2019-20	100	100	92.7278	7.2722
40	Udupi	Saligrama	TP	2019-20	100	75	62.12	12.88

ABSTRACT REPORT

SFC Special Grants PROGRAMME

Rs. in Lakhs

L.NO	District	Name Of the Town	ULB Type	YEAR	Grants Allocation	Grants Released	Expenditure	Balance Amount
41	Uttara Kannada	Honnavara	TP	2019-20	100	148	99.05	48.95
42	Uttara Kannada	Jali	TP	2019-20	300	299.43	299.43	0
43	Uttara Kannada	Mundagod	TP	2019-20	250	250	218.76	31.24
44	Uttara Kannada	Siddapura	TP	2019-20	140	140	139.2625	0.7375
45	Uttara Kannada	Yellapura	TP	2019-20	250	138.87	160.8493	-21.9793
46	Vijapura	Almel	TP	2019-20	500	145.21	95.5	49.71
47	Vijapura	Devarahipparagi	TP	2019-20	400	200	83.85	116.15
48	Vijapura	Nalatawad	TP	2019-20	500	293	291.91	1.09
				Total	7345	4921.95	4084.2566	837.6934
1	Bagalkote	Kerur	TP	2020-21	150	0	0	0
2	Dakshin kanada	Sulya	TP	2020-21	200	0	0	0
				Total	350	0	0	0


for CHIEF PROJECT OFFICER
 Urban Poverty Alleviation Management Unit
 Directorate of Municipal Administration
 Bangalore

ಅನುಬಂಧ - 2

ಅನುಬಂಧ-೧ (ರೂ. ಕೋಟಿಗಳಲ್ಲಿ)										
ಕ್ರಮ ಸಂಖ್ಯೆ	ಘಟಕಗಳು	ಮಂಜೂರಾದ ಅನುದಾನ			ಜರುಗಿದಂತಾದ ಅನುದಾನ			ಬಾಕಿ		
		2018-19	2019-20	2020-21	2018-19	2019-20	2020-21	2018-19	2019-20	2020-21
1	ವೈಯಕ್ತಿಕ ಶೌಚಾಲಯಗಳು	30.53	0.00	36.30	30.53	0.00	36.30	0.00	0.00	0.00
2	ಸಮುದಾಯ/ಸಾರ್ವಜನಿಕ ಶೌಚಾಲಯಗಳು	0.00	0.00	7.39	0.00	0.00	7.39	0.00	0.00	0.00
3	ಘನತ್ಯಾಜ್ಯ ವಸ್ತು ನಿರ್ವಹಣೆ	0.00	629.62	41.99	0.00	306.78	20.99	629.62	322.84	21.00
	ಒಟ್ಟು	30.53	629.62	85.68	30.53	306.78	64.68	629.62	322.84	21.00

Handwritten signature

ಅನುಬಂಧ-03

(ರೂ. ಕೋಟಿಗಳಲ್ಲಿ)

ಅನುದಾನ	ಸಾಲು	ಹಂಚಿಕೆ	ಬಿಡುಗಡೆ	ಬಿಡುಗಡೆಗೆ ಬಾಕಿ ಇರುವ ಅನುದಾನ	ವೆಚ್ಚ	ಉಳಿದಿರುವ ಅನುದಾನ
14ನೇ ಹಣಕಾಸು ಆಯೋಗದ ಅನುದಾನ	2018-19	738.55	738.55	0	634.32	104.23
14ನೇ ಹಣಕಾಸು ಆಯೋಗದ ಅನುದಾನ	2019-20	999.86	1000.44	0	791.91	208.53
15ನೇ ಹಣಕಾಸು ಆಯೋಗದ ಅನುದಾನ	2020-21	991.00	991.00	0	434.57	556.42
15ನೇ ಹಣಕಾಸು ಆಯೋಗದ ಅನುದಾನ	2021-22	750.00	375.00	375.00	16.48	358.52

[Signature]

[Signature]

04
ಅನುಬಂಧ-02

(ರೂ. ಕೋಟಿಗಳಲ್ಲಿ)

ಅನುಮೋದನೆಯಾದ ಯೋಜನಾ ಮೊತ್ತ	ಬಿಡುಗಡೆಯಾದ ಅನುದಾನ				ಬಿಡುಗಡೆಗೊಳಿಸಲು ಬಾಕಿ ಇರುವ ಅನುದಾನ			ವೆಚ್ಚ ಜನವರಿ 2022ರ ಅಂತ್ಯವರೆಗೆ	ಬಿಡುಗಡೆಯಾದ ಉಳಿದಾಯದಲ್ಲಿ ಉಳಿಕೆ ಮೊತ್ತ
	ಕೇಂದ್ರದ ಪಾಲು	ರಾಜ್ಯದ ಪಾಲು	ನ.ಸ.ಸಂ	ಒಟ್ಟು	ಕೇಂದ್ರದ ಪಾಲು	ರಾಜ್ಯದ ಪಾಲು	ನ.ಸ.ಸಂ		
4952.87	2300.58	895.10	1412.80	4608.48	0	87.42	216.73	4211.18	397.30

[Signature]

[Signature]
Joint Director (Development)
Directorate of Municipal
Administration
Bengaluru

ANNEXURE 5

ABSTRACT REPORT																	
PROGRESS OF WORKS UNDER MGNVY MGNVY(10 CC) All Categories(General,SCP,TSP) PROGRAMME																	
date: 03-02-2022																	
Rs In Lakh																	
Category	2	3	4	5	6	7	8	9	10	11	12	13	14	15	16	17	18
Division	District	Name Of the Town	ULB Type	Grants Allocation	Total no. of works	Approved Action Plan		Action Plan yet to be approved Amount	Works Started		Under Tender Process		Tender to be Invited		Grants Released	Expenditure	No of Works Completed
						No of works	Amount			No of works	Amount	No of works	Amount	No of works	Amount		
Mysuru Division	Dakshin Kanada	Mangaluru	CC	12500.0	70	70	9993.9	0.0	0	0.0	69	8993.9	0	0.0	1000.0	1000.0	1
Total				12500.0	70	70	9993.9	0.0	0	0.0	69	8993.9	0	0.0	1000.0	1000.0	1
Kalaburgi Division	Kalaburgi	Kalaburgi	CC	15000.0	71	71	12600.0	0.0	46	7446.0	21	2579.0	2	120.0	3363.13	3353.97	2
Total				15000.0	71	71	12600.0	0.0	46	7446.0	21	2579.0	2	120.0	3363.13	3353.97	2
Belagavi Division	Dharwad	Hubballi-Dharwad	CC	15000.0	67	67	12600.0	0.0	8	1000.25	17	3151.3	41	4151.62	4296.83	4280.97	2
Total				15000.0	67	67	12600.0	0.0	8	1000.25	17	3151.3	41	4151.62	4296.83	4280.97	2
Bengaluru Division	Shivamogga	Shivamogga	CC	12500.0	63	63	11386.54	0.0	0	0.0	36	6170.0	27	5216.54	1421.14	1252.27	2
Total				12500.0	63	63	11386.54	0.0	0	0.0	36	6170.0	27	5216.54	1421.14	1252.27	2
Bengaluru Division	Udupi	Udupi	CC	12500.0	66	66	10730.0	0.0	50	5992.64	14	2039.36	0	0.0	4673.0	3251.20	2
Total				12500.0	66	66	10730.0	0.0	50	5992.64	14	2039.36	0	0.0	4673.0	3251.20	2
Bengaluru Division	Davanagere	Davanagere	CC	12500.0	49	49	10500.0	0.0	1	80.0	31	5343.4	16	2576.6	4500.0	2562.48	1
Total				12500.0	49	49	10500.0	0.0	1	80.0	31	5343.4	16	2576.6	4500.0	2562.48	1
Belagavi Division	Vijapura	Vijapura	CC	12500.0	12	12	7507.74	0.0	3	1525.0	6	3435.5	1	250.0	4949.0	2578.20	2
Total				12500.0	12	12	7507.74	0.0	3	1525.0	6	3435.5	1	250.0	4949.0	2578.20	2
Kalaburgi Division	Ballari	Ballari	CC	12500.0	52	52	10500.0	0.0	0	0.0	18	2634.64	34	7865.36	0.0	0.0	0
Total				12500.0	52	52	10500.0	0.0	0	0.0	18	2634.64	34	7865.36	0.0	0.0	0
Belagavi Division	Belagavi	Belagavi	CC	12500.0	90	90	10500.01	0.0	36	5383.31	54	5116.7	0	0.0	0.0	0.0	0
Total				12500.0	90	90	10500.01	0.0	36	5383.31	54	5116.7	0	0.0	0.0	0.0	0
Mysuru Division	Mysuru	Mysuru	CC	15000.0	128	128	8360.37	0.0	0	0.0	72	6122.74	56	2237.63	500.9	0.0	0
Total				15000.0	128	128	8360.37	0.0	0	0.0	72	6122.74	56	2237.63	500.9	0.0	0
Grand Total				132500.0	668	668	104678.56	0.0	144	21427.2	338	45586.54	177	22417.75	24704.0	18279.1	11

Close Save As Excel

George M.D.
 Approved
[Signature]

ನಗರೋತ್ಥಾನ (ಮುನಿಸಿಪಾಲಿಟಿ)-3ನೇ ಹಂತ ಮತ್ತು 4% ವ್ಯೋತ್ಸಾಹ ಧನ ಯೋಜನೆಯ ಪ್ರಗತಿ

(ರೂ. ಲಕ್ಷಗಳಲ್ಲಿ)

ಕ್ರ.ಸಂ	ಜಿಲ್ಲೆಯ ಹೆಸರು	ಹಂಚಿಕೆ	ಅನುಮೋದಿತ ಕಾಮಗಾರಿಗಳ ಸಂಖ್ಯೆ	ಅನುಮೋದಿತ ಮೊತ್ತ	ಪೂರ್ಣಗೊಂಡ ಕಾಮಗಾರಿಗಳ ಸಂಖ್ಯೆ	ಪ್ರಗತಿಯಲ್ಲಿರುವ ಕಾಮಗಾರಿಗಳ ಸಂಖ್ಯೆ	ಬಾಕಿ ಇರುವ ಕಾಮಗಾರಿಗಳ ಸಂಖ್ಯೆ		ಬಿಡುಗಡೆಯಾದ ಮೊತ್ತ	ವೆಚ್ಚ	ಬಿಡುಗಡೆಗೆ ಹೋಲಿಸಿದಾಗ ಶೇಕಡವಾರು ಪ್ರಗತಿ	ಅನುಮೋದಿತ ಕ್ರಿಯಾಯೋಜನೆ ಮೊತ್ತಕ್ಕೆ (85%) ಹೋಲಿಸಿದಾಗ ಶೇಕಡವಾರು ಪ್ರಗತಿ
							ಟೆಂಡರ್ ಪ್ರಕ್ರಿಯೆಯಲ್ಲಿರುವ ಕಾಮಗಾರಿಗಳ ಸಂಖ್ಯೆ	ಟೆಂಡರ್ ಕರೆಯಬೇಕಾಗಿರುವ ಕಾಮಗಾರಿಗಳ ಸಂಖ್ಯೆ				
1	2	3	4	5	6	7	8	9	10	11	12	13
1	ಬಳ್ಳಾರಿ	6700	69	5695	51	8	3	7	3165.42	2781.99	87.89	48.85
2	ಚಾಮರಾಜ ನಗರ	7150	72	6077.5	52	20	0	0	3862.95	3798.75	98.34	62.51
3	ಕೊಡಗು	4100	60	3685	38	21	0	1	2392.6	2331.15	97.43	63.26
4	ಹಾಸನ	9400	92	7990	59	33	0	0	5193.09	5174.09	99.63	64.76
5	ವಿಜಯನಗರ	7100	78	6035	73	3	1	1	4378.22	4126.51	94.25	68.38
6	ಉತ್ತರಕನ್ನಡ	12800	190	10880	183	7	0	0	7693.8	7692.06	99.98	70.7
7	ಬೆಂಗಳೂರು (ರಾಮನಗರ)	7250	89	6162.5	55	31	2	1	4652.01	4439.87	95.44	72.05
8	ಬೀದರ್	16725	221	15307.5	81	95	45	0	11122.71	11066.49	99.49	72.29
9	ರಾಯಚೂರು	12500	165	10625	110	55	0	0	8809.16	7708.74	87.51	72.55
10	ಚಿಕ್ಕಮಗಳೂರು	6550	88	5567.5	82	6	0	0	4062.76	4062	99.98	72.96
11	ಬಾಗಲಕೋಟೆ	19150	143	16277.5	119	12	12	0	11962.09	11932.24	99.75	73.31
12	ಕೊಪ್ಪಳ	10950	124	9307.5	122	2	0	0	6926.48	6892.14	99.5	74.05
13	ಬೆಳಗಾವಿ	24150	367	22212.5	281	70	11	5	16506.16	16503.03	99.98	74.3
14	ಚಿಕ್ಕಬಳ್ಳಾಪುರ	11950	122	10157.5	111	11	0	0	8158.77	7636.64	93.6	75.18
15	ದಕ್ಷಿಣ ಕನ್ನಡ	8100	125	7085	97	28	0	0	5392.9	5389.72	99.94	76.07
16	ಚಿತ್ರದುರ್ಗ	10150	98	8627.5	87	11	0	0	6603.04	6588.87	99.79	76.37
17	ರಾಮನಗರ	10250	106	8712.5	82	23	0	1	6783.82	6783.67	100	77.86
18	ಹಾವೇರಿ	11450	157	9732.5	133	24	0	0	7661.13	7661.13	100	78.72
19	ಕೋಲಾರ	11750	136	9987.5	132	4	0	0	8169.38	7926.41	97.03	79.36
20	ಮೈಸೂರು	8950	133	7607.5	98	9	26	0	6267.44	6138.67	97.95	80.69
21	ಧಾರವಾಡ	2100	36	1785	32	4	0	0	1530.32	1470.67	96.1	82.39
22	ಗದಗ	7850	144	7672.5	129	15	0	0	6418.37	6331.44	98.65	82.52
23	ಮಂಡ್ಯ	8500	98	7225	81	14	0	3	6116.74	5975.94	97.7	82.71

ಕ್ರ. ಸಂ	ಜಿಲ್ಲೆಯ ಹೆಸರು	ಹಂಚಿಕೆ	ಅನುಮೋದಿತ ಕಾಮಗಾರಿಗಳ ಸಂಖ್ಯೆ	ಅನುಮೋದಿತ ಮೊತ್ತ	ಪೂರ್ಣಗೊಂಡ ಕಾಮಗಾರಿಗಳ ಸಂಖ್ಯೆ	ಪ್ರಗತಿಯಲ್ಲಿರುವ ಕಾಮಗಾರಿಗಳ ಸಂಖ್ಯೆ	ಬಾಕಿ ಇರುವ ಕಾಮಗಾರಿಗಳ ಸಂಖ್ಯೆ		ಬಿಡುಗಡೆಯಾದ ಮೊತ್ತ	ವೆಚ್ಚ	ಬಿಡುಗಡೆಗೆ ಹೋಲಿಸಿದಾಗ ಶೇಕಡವಾರು ಪ್ರಗತಿ	ಅನುಮೋದಿತ ಕ್ರಿಯಾ ಯೋಜನೆ ಮೊತ್ತಕ್ಕೆ (85%) ಹೋಲಿಸಿದಾಗ ಶೇಕಡವಾರು ಪ್ರಗತಿ
							ಟೆಂಡರ್ ಪ್ರಕ್ರಿಯೆಯಲ್ಲಿರುವ ಕಾಮಗಾರಿಗಳ ಸಂಖ್ಯೆ	ಟೆಂಡರ್ ಕರೆಯಬೇಕಾಗಿರುವ ಕಾಮಗಾರಿಗಳ ಸಂಖ್ಯೆ				
1	2	3	4	5	6	7	8	9	10	11	12	13
24	ಉಡುಪಿ	6200	73	5270	64	4	0	5	4377.42	4373.64	99.91	82.99
25	ವಿಜಯಪುರ	7250	157	6162.5	141	13	0	3	5418.52	5287.16	97.58	85.8
26	ಕಲಬುರಗಿ	7750	78	7487.5	44	34	0	0	6441.57	6441.69	100	86.03
27	ಯಾದಗಿರಿ	11250	146	9862.5	98	48	0	0	8576.81	8576.72	100	86.96
28	ಬೆಂಗಳೂರು (ನಗರ)	7250	91	6162.5	85	3	0	3	5562.48	5430.75	97.63	88.13
29	ತುಮಕೂರು	8600	88	7310	82	6	0	0	6754.48	6650.6	98.46	90.98
30	ಶಿವಮೊಗ್ಗ	7750	116	6587.5	109	7	0	0	6818.51	6076.13	89.11	92.24
31	ದಾವಣಗೆರೆ	4650	80	3952.5	58	22	0	0	3774.47	3770.61	99.9	95.4
	ಡಿ.ಎಮ್.ಎ								4695.13	313.13	6.67	
	ಒಟ್ಟು	289000	3742	257210	2969	643	100	30	202045.53	197332.65	97.67	76.72

ಮುಖ್ಯ ಕಾರ್ಯದರ್ಶಿ
ಪೌರಾಡಳಿತ ನಿರ್ದೇಶನಾಲಯ
ಬೆಂಗಳೂರು