

ಕರ್ನಾಟಕ ವಿಧಾನ ಪರಿಷತ್ತು

ಚುಕ್ಕೆ ಗುರುತಿಲ್ಲದ ಪ್ರಶ್ನೆ ಸಂಖ್ಯೆ : 179

ಸದಸ್ಯರ ಹೆಸರು : ಶ್ರೀಕೆ.ಎ. ತಿಪ್ಪೇಸ್ವಾಮಿ
(ನಾಮ ನಿರ್ದೇಶನ ಹೊಂದಿದವರು)

ಉತ್ತರಿಸಬೇಕಾದ ದಿನಾಂಕ : 14.02.2024

ಉತ್ತರಿಸುವ ಸಚಿವರು : ಮಾನ್ಯ ಕಂದಾಯ ಸಚಿವರು

ಪ್ರಶ್ನೆ	ಉತ್ತರ
(ಅ) ರಾಜ್ಯದಲ್ಲಿ ಮುಂಗಾರು ಮತ್ತು ಹಿಂಗಾರು ಮತುಮಾನಗಳ ವ್ಯವಸ್ಥೆಯಿಂದ ಹಾನಿಗೊಳಗಾದ ಕೃಷಿ ಮತ್ತು ತೋಟಗಾರಿಕೆ ಬೆಳೆ ವಿಸ್ತೀರ್ಣವೆಷ್ಟು; ಅಂದಾಜು ನಷ್ಟವೆಷ್ಟು; (ಜಿಲ್ಲಾವಾರು, ತಾಲ್ಲೂಕುವಾರು ಪೂರ್ಣ ಮಾಹಿತಿ ನೀಡುವುದು)	ಪ್ರತಿ ಜಿಲ್ಲೆಯ ಬರ ಘೋಷಣೆ ಆಗಿರುವ ತಾಲುಕುಗಳಲ್ಲಿ ಜಿಲ್ಲಾಧಿಕಾರಿಗಳ ಮೇಲುಸ್ತುವಾರಿಯಲ್ಲಿ ಕೃಷಿ ಇಲಾಖೆ, ತೋಟಗಾರಿಕೆ ಇಲಾಖೆ ಮತ್ತು ಕಂದಾಯ ಇಲಾಖೆಯ ಅಧಿಕಾರಿಗಳನ್ನು ಒಳಗೊಂಡಂತೆ ತಂಡಗಳನ್ನು ರಚಿಸಿ, ಸದರಿ ತಂಡಗಳು ಬೆಳೆಹಾನಿಯ ಜಂಟಿ ಸಮೀಕ್ಷೆ ನಡೆಸಿ ಎಲ್ಲಾ ಮಾಹಿತಿಯನ್ನು ಕ್ರೋಢೀಕರಿಸಿ ದೃಢೀಕರಿಸಿಕೊಂಡು ಜಿಲ್ಲಾಧಿಕಾರಿಗಳು ನೀಡಿದ ವರದಿಯ ಆಧಾರದ ಮೇಲೆ ಪ್ರಸಕ್ತ ಸಾಲಿನ ಮುಂಗಾರು ಹಂಗಾಮಿನಲ್ಲಿ 46.11 ಲಕ್ಷ ಹೆಕ್ಟೇರ್ ಕೃಷಿ ಹಾಗೂ 2.06 ಲಕ್ಷ ಹೆಕ್ಟೇರ್ ತೋಟಗಾರಿಕೆ ಬೆಳೆಗಳನ್ನು ಸೇರಿದಂತೆ ಒಟ್ಟು 48.17 ಲಕ್ಷ ಹೆಕ್ಟೇರ್ ಬೆಳೆ ಹಾನಿಯಾಗಿದೆ. ಜಿಲ್ಲಾವಾರು, ತಾಲ್ಲೂಕುವಾರು ವಿವರ ಅನುಬಂಧ-1 ರಲ್ಲಿ ಒದಗಿಸಿದೆ.
(ಆ) ಹಾನಿಗೊಳಗಾದ ಕೃಷಿ ಮತ್ತು ತೋಟಗಾರಿಕೆ ಬೆಳೆ ವಿಸ್ತೀರ್ಣದಲ್ಲಿ ಎಷ್ಟು ಎಕರೆ ಸಣ್ಣ ಮತ್ತು ಅತಿ ಸಣ್ಣ ರೈತರಿಗೆ (SMFS) ಸಣ್ಣ ಮತ್ತು ಅತಿಸಣ್ಣ ರೈತರನ್ನು ಹೊರತುಪಡಿಸಿದವರಿಗೆ (OSMFS) ಸೇರಿದ್ದಾಗಿದೆ; (ಜಿಲ್ಲಾವಾರು, ತಾಲ್ಲೂಕುವಾರು ಪೂರ್ಣ ಮಾಹಿತಿ ನೀಡುವುದು)	ರಾಜ್ಯದಲ್ಲಿ ಮುಂಗಾರು ಹಂಗಾಮಿನಲ್ಲಿ 35.03 ಲಕ್ಷ ಹೆಕ್ಟೇರ್ SMFS ಹಾಗೂ 13.15 ಲಕ್ಷ ಹೆಕ್ಟೇರ್ OSMFS ಬೆಳೆ ಹಾನಿಯಾಗಿದ್ದು, ಜಿಲ್ಲಾವಾರು/ತಾಲ್ಲೂಕುವಾರು ವಿವರ ಅನುಬಂಧ-2 ರಲ್ಲಿ ಒದಗಿಸಿದೆ.
(ಇ) ರಾಜ್ಯದಲ್ಲಿರುವ ಭೀಕರ ಬರಪರಿಸ್ಥಿತಿ ಅಭ್ಯಾಸಿಸಲು ಭೇಟಿ ನೀಡಿದ ಕೇಂದ್ರ ಸರ್ಕಾರದ ಅಂತರ ಸಚಿವಾಲಯದ ಕೇಂದ್ರ ತಂಡ (IMCT)ಕ್ಕೆ NDRF ಮಾರ್ಗಸೂಚಿಯಂತೆ ವಿವಿಧ ಬರ ಪರಿಹಾರ ಕಾರ್ಯಕ್ರಮಗಳಿಗೆ ಕೋರಿರುವ ಕೇಂದ್ರದ ಆರ್ಥಿಕ ನೆರವು ಎಷ್ಟು ಮತ್ತು ಕೇಂದ್ರ ಅಧ್ಯಯನ ತಂಡದ ವರದಿ ಆಧಾರಿಸಿ, ಕೇಂದ್ರ ಸರ್ಕಾರ	ರಾಜ್ಯದ ಬರ ನಿರ್ವಹಣೆಗಾಗಿ ರೂ.18171.44 ಕೋಟಿ ಆರ್ಥಿಕ ನೆರವು ಕೋರಿ ಕೇಂದ್ರ ಸರ್ಕಾರದ SDRF/NDRF ಮಾರ್ಗಸೂಚಿಯನುಸಾರ ಕೇಂದ್ರ ಸರ್ಕಾರಕ್ಕೆ ಮೆಮೊರಾಂಡಮ್ ಸಲ್ಲಿಸಲಾಗಿದ್ದು, ಇಲ್ಲಿಯವರೆಗೆ ಕೇಂದ್ರ ಸರ್ಕಾರದಿಂದ ಯಾವುದೇ ಅನುದಾನ ಬಿಡುಗಡೆಯಾಗಿರುವುದಿಲ್ಲ. ವಿವರವನ್ನು ಅನುಬಂಧ-3ರಲ್ಲಿ ಒದಗಿಸಿದೆ.

ಇದುವರೆಗೂ ರಾಜ್ಯ ಸರ್ಕಾರಕ್ಕೆ ಬಿಡುಗಡೆ ಮಾಡಿರುವ ಆರ್ಥಿಕ ನೆರವು ಎಷ್ಟು; (ಪೂರ್ಣ ವಿವರ ನೀಡುವುದು)

(ಈ)ರಾಜ್ಯ ಸರ್ಕಾರ ಕೇಂದ್ರ ಸರ್ಕಾರಕ್ಕೆ ಸಲ್ಲಿಸಿದ ಮನವಿಗಳಲ್ಲಿ ಬೆಳೆಹಾನಿಗಾಗಿ ಕೋರಿರುವ ಕೇಂದ್ರದ ನೆರವು ಎಷ್ಟು ಮತ್ತು ಈ ಹಾನಿಯನ್ನು ಯಾವ ಆಧಾರದ ಮೇಲೆ ಅಂದಾಜಿಸಲಾಗಿದೆ; ಸರ್ಕಾರ ಇದುವರೆಗೆ

ರೈತರಿಗೆ ಬೆಳೆ ನಷ್ಟ ಪರಿಹಾರವಾಗಿ ಬೆಳೆ ವಿಮೆ ಮೂಲಕ ನೀಡಿರುವ ಮೊತ್ತವೆಷ್ಟು;

(ಜಿಲ್ಲಾವಾರು, ತಾಲ್ಲೂಕುವಾರು ಪೂರ್ಣ ಮಾಹಿತಿ ನೀಡುವುದು)

ಪ್ರತಿ ಜಿಲ್ಲೆಯ ಬರ ಘೋಷಣೆ ಆಗಿರುವ ತಾಲುಕುಗಳಲ್ಲಿ ಜಿಲ್ಲಾಧಿಕಾರಿಗಳ ಮೇಲುಸ್ತುವಾರಿಯಲ್ಲಿ ಕೃಷಿ ಇಲಾಖೆ, ತೋಟಗಾರಿಕೆ ಇಲಾಖೆ ಮತ್ತು ಕಂದಾಯ ಇಲಾಖೆಯ ಅಧಿಕಾರಿಗಳನ್ನು ಒಳಗೊಂಡಂತೆ ತಂಡಗಳನ್ನು ರಚಿಸಿ, ಸದರಿ ತಂಡಗಳು ಬೆಳೆಹಾನಿಯ ಜಂಟಿ ಸಮೀಕ್ಷೆ ನಡೆಸಿ ಎಲ್ಲಾ ಮಾಹಿತಿಯನ್ನು ಕ್ರೋಢೀಕರಿಸಿ ದೃಢೀಕರಿಸಿಕೊಂಡು ಜಿಲ್ಲಾಧಿಕಾರಿಗಳು ನೀಡಿದ ವರದಿಯ ಆಧಾರದ ಮೇಲೆ ಪ್ರಸಕ್ತ ಸಾಲಿನ ಮುಂಗಾರು ಹಂಗಾಮಿನಲ್ಲಿ 46.11 ಲಕ್ಷ ಹೆಕ್ಟೇರ್ ಕೃಷಿ ಹಾಗೂ 2.06 ಲಕ್ಷ ಹೆಕ್ಟೇರ್ ತೋಟಗಾರಿಕೆ ಬೆಳೆಗಳನ್ನು ಸೇರಿದಂತೆ ಒಟ್ಟು 48.17 ಲಕ್ಷ ಹೆಕ್ಟೇರ್ ಬೆಳೆ ಹಾನಿಯಾಗಿದೆ. ಕೇಂದ್ರ ಸರ್ಕಾರದ SDRF ಮಾರ್ಗಸೂಚಿಯನ್ವಯ ಬೆಳೆ ಹಾನಿ ಇನ್‌ಫುಟ್ ಸಬ್‌ಸಿಡಿಗಾಗಿ NDRF ಅಡಿಯಲ್ಲಿ ರೂ.4663.12 ಕೋಟಿಗಳ ಆರ್ಥಿಕ ನೆರವು ಕೋರಿ ಕೇಂದ್ರ ಸರ್ಕಾರಕ್ಕೆ ಮಮೋರಾಂಡಂ ಸಲ್ಲಿಸಲಾಗಿದ್ದು, ಕೇಂದ್ರದಿಂದ ಅನುದಾನ ನಿರೀಕ್ಷಿಸಲಾಗಿದೆ.

ಕರ್ನಾಟಕ ರೈತ ಸುರಕ್ಷಾ ಪ್ರಧಾನ ಮಂತ್ರಿ ಫಸಲ್ ಬಿಮಾ ಯೋಜನೆಯಡಿ ಮುಂಗಾರು 2023 ರ ಹಂಗಾಮಿನಲ್ಲಿ ರೈತರಿಗೆ ಬೆಳೆ ನಷ್ಟ ಪರಿಹಾರವಾಗಿ ಬೆಳೆ ವಿಮೆ ಮೂಲಕ ನೀಡಿರುವ ಬೆಳೆ ವಿಮೆ ಪರಿಹಾರದ ವಿವರ ಈ ಕೆಳಕಂಡಂತಿದೆ.


(ಮೊತ್ತ ರೂ.ಲಕ್ಷಗಳಲ್ಲಿ)

ಬೆಳೆ ವಿಮೆಪರಿಹಾರದ ವಿವರ(Add on Coverage)	ರೈತ ಪ್ರಕರಣಗಳ ಸಂಖ್ಯೆ	ಮೊತ್ತ
ಬಿತ್ತನೆ ವ್ಯರ್ಥವಾಗುವುದು(Prevented Sowing)	63359	4868.56
ಮಧ್ಯಂತರ ಬೆಳೆ ವಿಮೆ(Mid-Season Adversity)	708527	50817.67
ಸ್ಥಳ ನಿರ್ದಿಷ್ಟ ಪ್ರಕೃತಿ ವಿಕೋಪ(Localised Calamity)	37309	1604.83
ಕೊಯ್ಲೋತ್ತರ ಬೆಳೆ ನಷ್ಟ(Post harvest Losses)	657	160.72
ಒಟ್ಟು	809852	57451.78

ಜಿಲ್ಲಾವಾರು/ ತಾಲ್ಲೂಕುವಾರು ವಿವರ ಅನುಬಂಧ-4 ರಿಂದ 7 ರಲ್ಲಿ ಒದಗಿಸಿದೆ.

<p>(ಉ) ರಾಜ್ಯ ಸರ್ಕಾರ NDRF ಮಾರ್ಗಸೂಚಿಯಂತೆ ಅಂದಾಜಿಸಿರುವ ಬೆಳೆ ನಷ್ಟ ಮತ್ತು ರೈತರು ಫ್ರೂಟ್ ತಂತ್ರಾಂಶ ಬಳಸಿ ನೋಂದಣಿ ಮಾಡಿರುವ ಬೆಳೆ ವಿಸ್ತೀರ್ಣಗಳು ರೈತರ ಒಟ್ಟಾರೆ ಅನುಭವಿಸಿರುವ ಬೆಳೆ ನಷ್ಟವನ್ನು ಪ್ರತಿಬಿಂಬಿಸುವುದಿಲ್ಲ. ಎನ್ನುವುದು ಸರ್ಕಾರದ ಗಮನಕ್ಕೆ ಬಂದಿದೆಯೇ; ಹಾಗಿದ್ದಲ್ಲಿ ಈ ದೋಷಗಳನ್ನು ಸರಿಪಡಿಸಿ, ರೈತರಿಗೆ ನ್ಯಾಯಯುತ ಪರಿಹಾರ ನೀಡಲು ಸರ್ಕಾರ ಕೈಗೊಂಡಿರುವ ಕ್ರಮಗಳು ಯಾವುದು: (ವೂರ್ಣ ಮಾಹಿತಿ ನೀಡುವುದು)</p>	<p>ಬಾಧಿತ ರೈತರಿಗೆ ತ್ವರಿತವಾಗಿ ಮತ್ತು ಕ್ರಮಬದ್ಧವಾಗಿ ಬೆಳೆ ಹಾನಿ ಪರಿಹಾರವನ್ನು ವಿತರಿಸಲು FRUITS ತಂತ್ರಾಂಶದಲ್ಲಿ ನೋಂದಣಿಯಾಗಿ Farmers ID ಹೊಂದಿರುವ ಹಾಗೂ ಬರ ಘೋಷಣೆಯಾಗಿರುವ ತಾಲ್ಲೂಕುಗಳಲ್ಲಿ ಕೇಂದ್ರ ಸರ್ಕಾರಕ್ಕೆ ಸಲ್ಲಿಸಿರುವ ಮೊರಾಂಡಮ್‌ನಲ್ಲಿ ನಮೂದಾಗಿರುವ ತಾಲ್ಲೂಕುವಾರು ವಿಸ್ತೀರ್ಣ ಹಾಗೂ ಬೆಳೆ ಹಾನಿಗೆ ಒಳಪಟ್ಟಿರುವ ಬೆಳೆಗಳಿಗೆ ಪರಿಹಾರ ನೀಡಲಾಗುತ್ತಿದೆ.</p> <p>ಕೇಂದ್ರ ಸರ್ಕಾರದ SDRF ಮಾರ್ಗಸೂಚಿಯನುಸಾರ ಬರ ಪರಿಸ್ಥಿತಿಯಿಂದ ಶೇ.33 ರಷ್ಟಕ್ಕಿಂತ ಹೆಚ್ಚಿನ ಪ್ರಮಾಣದಲ್ಲಿ ಉಂಟಾದ ಬೆಳೆಹಾನಿಗೆ ಪ್ರತಿ ಫಲಾನುಭವಿಗೆ ಗರಿಷ್ಠ 2 ಹೆಕ್ಟೇರ್‌ಗೆ ಸೀಮಿತಗೊಳಿಸಿ ಇನ್‌ಪುಟ್ ಸಬ್ಸಿಡಿ ವಿತರಿಸಲಾಗುತ್ತಿದೆ.</p> <p>ಜುಲೈ 2023 ಅಂತ್ಯಕ್ಕೆ 63.85ಲಕ್ಷ ರೈತರು FRUITS ID ಹೊಂದಿದ್ದು, ರಾಜ್ಯದ ರೈತರಿಗೆ FRUITS ID ಪಡೆದುಕೊಳ್ಳಲು ನಿರಂತರವಾಗಿ ವ್ಯಾಪಕ ಪ್ರಚಾರ ನೀಡಿ ಕಂದಾಯ ಇಲಾಖೆ, ಕೃಷಿ ಇಲಾಖೆ ಮತ್ತು ತೋಟಗಾರಿಕೆ ಇಲಾಖೆ ಇವರ ಸತತ ಪ್ರಯತ್ನದಿಂದ ಜನವರಿ 2024ರ ಅಂತ್ಯಕ್ಕೆ 7157 ಲಕ್ಷಗಳ ರೈತರನ್ನು FRUITS ID ರಡಿ ನೋಂದಾಯಿಸಲಾಗಿದೆ.</p>
---	---

ಕಡತ ಸಂಖ್ಯೆ: ಕಂಇ 60 ಟಿಎನ್‌ಆರ್ 2024


 (ಕೃಷ್ಣ ಭೈರೇಗೌಡ)
 ಕಂದಾಯ ಸಚಿವರು

ಅನುಬಂಧ-1

**TALUKWISE AREA AFFECTED DUE TO DROUGHT KHARIF 2023-
24**

SINo	District	Taluk	MEMORANDUM AREA (in Hectar)		
			Rainfed	Irrigated	Perennial
1	Belgaum	Chikkodi	11133.60	17412.23	0.00
2	Belgaum	Athani	3812.00	34262.40	0.00
3	Belgaum	Raibag	2362.20	15124.00	0.00
4	Belgaum	Gokak	93.00	7945.00	0.00
5	Belgaum	Hukkeri	27278.00	8612.00	0.00
6	Belgaum	Belgaum	35385.80	7992.00	0.00
7	Belgaum	Khanapur	31314.57	12818.22	0.00
8	Belgaum	Savadatti	28796.00	7775.00	0.00
9	Belgaum	Bailhongal	29355.00	2428.00	0.00
10	Belgaum	Ramadurg	19931.00	12157.00	0.00
11	Belgaum	KITTURA	8423.00	6457.00	0.00
12	Belgaum	NIPPANI	7564.00	4682.00	0.00
13	Belgaum	KAGAVADA	0.00	6706.00	0.00
14	Belgaum	MUDALAGI	0.00	4586.00	0.00
15	Belgaum	YARAGATTI	7932.00	3363.00	0.00
16	Bagalkote	Jamakhandi	2000.00	26521.00	0.00
17	Bagalkote	Bilagi	506.00	3906.00	0.00
18	Bagalkote	Mudhol	1683.00	35781.00	0.00
19	Bagalkote	Badami	11127.00	13308.00	0.00
20	Bagalkote	Bagalkote	14960.00	10905.00	0.00
21	Bagalkote	Hungund	21044.00	3788.00	0.00
22	Bagalkote	GULEDAGUDDA	5351.00	3887.00	0.00
23	Bagalkote	Ilkal	19509.00	3099.00	0.00
24	Bagalkote	RABAKAVI BANAHATTI	25.00	16405.00	0.00
25	Bijapur	Bijapur	27368.00	13960.00	680.00
26	Bijapur	Indi	62092.00	28681.00	3560.00
27	Bijapur	Sindagi	26338.00	11887.00	980.00
28	Bijapur	Basavan Bagewadi	34994.00	12050.00	605.00
29	Bijapur	Muddebihal	46828.00	7337.00	28.00
30	Bijapur	Nidagundi	6361.80	12429.20	24.00
31	Bijapur	BABALESHVARA	18447.00	19040.00	72.00
32	Bijapur	CHADACHANA	28970.00	10026.00	263.00
33	Bijapur	TALIKOTI	28080.60	3206.40	24.00
34	Bijapur	TIKOTA	15214.00	10712.73	54.69


35	Bijapur	KOLHARA	2341.70	12305.50	21.00
36	Bijapur	DEVARA HIPPARAGI	33075.00	4172.00	576.00
37	Bijapur	ALAMELA	13138.00	21966.00	320.00
38	Gulbarga	Aland	39958.00	3775.00	0.00
39	Gulbarga	Afzalpur	28000.00	12150.00	0.00
40	Gulbarga	Gulbarga	26233.00	456.00	0.00
41	Gulbarga	Chincholi	23413.00	0.00	0.00
42	Gulbarga	Sedam	21365.00	0.00	0.00
43	Gulbarga	Chittapur	22607.00	0.00	0.00
44	Gulbarga	Jevargi	25569.00	6017.00	0.00
45	Gulbarga	KALAGI	19151.00	0.00	0.00
46	Gulbarga	KAMALAPURA	18174.00	251.00	0.00
47	Gulbarga	Yadrami	18971.00	3538.00	0.00
48	Gulbarga	SHAHABADA	6740.00	0.00	0.00
49	Bidar	basavakalyan	72959.00	7.00	0.00
50	Bidar	Bhalki	90703.00	6.00	0.00
51	Bidar	Aurad	69289.00	0.00	0.00
52	Bidar	Bidar	42670.00	0.00	0.00
53	Bidar	Humnabad	32061.00	0.00	0.00
54	Bidar	CHITAGUPPA	26599.00	0.00	0.00
55	Bidar	KAMALANAGARA	42543.00	0.00	0.00
56	Bidar	HULASURA	18680.00	0.00	0.00
57	Raichur	Lingasugur	37101.00	2940.00	0.00
58	Raichur	Devdurga	27815.00	0.00	0.00
59	Raichur	Raichur	46921.00	888.00	0.00
60	Raichur	Manvi	25357.30	2893.00	0.00
61	Raichur	Sindhanur	8483.60	14302.10	133.80
62	Raichur	MASKI	28761.00	1487.00	0.00
63	Raichur	SIRAVARA	20929.60	2196.40	0.00
64	koppal	yelburga	53886.00	0.00	0.00
65	koppal	Kushtagi	72664.00	0.00	0.00
66	koppal	Gangavathi	644.00	251.00	0.00
67	koppal	koppal	59033.06	479.00	0.00
68	koppal	KARATAGI	977.80	375.00	0.00
69	koppal	KUKANURA	32339.00	0.00	0.00
70	koppal	Kanakagiri	21025.00	8388.00	0.00
71	Gadag	Naragund	0.00	28570.00	0.00
72	Gadag	ron	30879.00	16000.00	0.00
73	Gadag	Gadag	54788.00	0.00	0.00
74	Gadag	Shirahatti	28385.00	0.00	0.00
75	Gadag	Mundargi	27405.00	12511.00	0.00
76	Gadag	Gajendragad	22971.00	0.00	0.00
77	Gadag	LAXMESHWAR	32348.00	0.00	0.00

78	DHARWAD	DHARWAD	44531.00	0.00	0.00
79	DHARWAD	Navalgund	14914.00	24872.00	0.00
80	DHARWAD	Hubli	21653.00	3391.00	0.00
81	DHARWAD	Kalgatgi	19020.00	4325.00	0.00
82	DHARWAD	Kundgol	37900.00	0.00	0.00
83	DHARWAD	Hubballi Nagara	11569.00	1140.00	0.00
84	DHARWAD	ALNAVARA	2378.00	1423.00	0.00
85	DHARWAD	ANNIGERI	20502.00	3387.00	0.00
86	Uttar Kannada	Karwar	489.20	0.00	0.00
87	Uttar Kannada	Joida	3356.98	0.00	0.00
88	Uttar Kannada	Haliyal	8240.23	11817.80	0.00
89	Uttar Kannada	Yellapur	2176.16	368.45	0.00
90	Uttar Kannada	Mundgod	9760.00	840.00	0.00
91	Uttar Kannada	SIRSI	7677.00	0.00	0.00
92	Uttar Kannada	Ankola	3693.00	0.00	0.00
93	Uttar Kannada	Kumta	2597.93	0.00	0.00
94	Uttar Kannada	Siddapur	5362.12	0.00	0.00
95	Uttar Kannada	Bhatkal	1565.96	0.00	0.00
96	Uttar Kannada	DANDELI	226.50	374.31	0.00
97	Haveri	Shiggaon	31062.00	2648.08	0.00
98	Haveri	Savanur	35227.20	0.00	0.00
99	Haveri	Hangal	27477.00	11382.53	0.00
100	Haveri	Haveri	43735.00	250.00	0.00
101	Haveri	Byadagi	26612.39	914.69	17.37
102	Haveri	Hirekerur	22212.00	1692.00	0.00
103	Haveri	Ranebennur	32242.37	10936.00	0.00
104	Haveri	RATTEEHALLI	20381.00	2150.00	0.00
105	BELLARY	SIRUGUPPA	25349.31	16197.35	0.00
106	BELLARY	BELLARY	4616.87	20.00	0.00
107	BELLARY	SANDUR	25229.00	1484.00	0.00
108	BELLARY	Kurugodu	260.40	0.00	0.00
109	BELLARY	KAMPLI	656.20	0.00	0.00
110	chitradurga	molakalmur	22837.00	0.00	0.00
111	chitradurga	challakere	80130.00	0.00	0.00
112	chitradurga	chitradurga	44056.65	0.00	0.00
113	chitradurga	holalkere	24993.00	0.00	0.00
114	chitradurga	hosadurga	36003.85	0.00	0.00
115	chitradurga	hiriyur	32266.00	0.00	0.00
116	Davanagere	Harihar	6157.00	0.00	0.00
117	Davanagere	JAGALUR	52645.00	903.00	0.00
118	Davanagere	davanagere	34033.78	0.00	0.00
119	Davanagere	Honnali	15252.00	0.00	0.00
120	Davanagere	Channagiri	25542.00	0.00	0.00

121	Davanagere	NYAMATI	16071.00	0.00	0.00
122	Shimoga	sagar	10637.64	1598.28	0.00
123	Shimoga	SORABA	14128.00	6522.00	0.00
124	Shimoga	shikaripura	13010.00	7180.00	0.00
125	Shimoga	Hosanagar	6966.00	441.50	0.00
126	Shimoga	Thirthally	7200.00	0.00	0.00
127	Shimoga	shimoga	11420.56	80.00	0.00
128	Shimoga	Bhadravathi	586.10	0.00	0.00
129	UDUPI	Karkala	4103.00	0.00	0.00
130	UDUPI	Bramhavara	8551.00	0.00	0.00
131	UDUPI	HEBRI	1283.00	0.00	0.00
132	Chikmagalur	Sringeri	1296.00	0.00	0.00
133	Chikmagalur	Koppa	2450.00	0.00	0.00
134	Chikmagalur	Narasimharajapura	2009.65	0.00	0.00
135	Chikmagalur	Tarikere	5220.00	0.00	0.00
136	Chikmagalur	Kadur	43299.60	0.00	0.00
137	Chikmagalur	Mudigere	2375.00	0.00	0.00
138	Chikmagalur	AJJAMPURA	12893.50	0.00	0.00
139	Chikmagalur	KALASA	515.00	0.00	0.00
140	Tumkur	Chiknayakanahalli	21736.00	0.00	0.00
141	Tumkur	Sira	27987.00	0.00	0.00
142	Tumkur	Pavagada	22199.00	0.00	0.00
143	Tumkur	Madhugiri	20667.00	0.00	0.00
144	Tumkur	Koratagere	18600.00	0.00	0.00
145	Tumkur	Tumkur	10320.00	0.00	0.00
146	Tumkur	Gubbi	7483.00	0.00	0.00
147	Tumkur	Tiptur	19572.00	0.00	0.00
148	Tumkur	Turuvekere	14388.00	0.00	0.00
149	Tumkur	Kunigal	17470.00	0.00	0.00
150	KOLAR	SRINIVASPUR	3622.00	0.00	0.00
151	KOLAR	KOLAR	9245.00	0.00	0.00
152	KOLAR	MALUR	6745.00	0.00	0.00
153	KOLAR	BANGARPET	8104.00	0.00	0.00
154	KOLAR	MULBAGAL	4842.00	0.00	0.00
155	KOLAR	K.G.F	3416.00	0.00	0.00
156	BANGALORE URBAN	BANGALORE-NORTH	1061.50	0.00	0.00
157	BANGALORE URBAN	bangalore-South	3399.00	0.00	0.00
158	BANGALORE URBAN	Anekal	3691.00	0.00	0.00
159	BANGALORE URBAN	Bangalore-East	450.54	0.00	0.00

160	BANGALORE URBAN	YALAHANKA	3332.81	0.00	0.00
161	Bangalore Rural	Nelamangala	9713.92	0.00	0.00
162	Bangalore Rural	Doddaballapura	18944.83	0.00	0.00
163	Bangalore Rural	Devanahalli	12220.00	0.00	0.00
164	Bangalore Rural	Hoskote	8680.82	0.00	0.00
165	mandya	krpet	8886.00	0.00	0.00
166	mandya	Nagamangala	21374.00	0.00	0.00
167	mandya	pandavapura	3440.00	0.00	0.00
168	mandya	Srirangapatna	305.00	0.00	0.00
169	mandya	mandya	3623.00	0.00	0.00
170	mandya	MAddur	3163.00	1065.00	0.00
171	mandya	Malavalli	5439.00	1253.00	0.00
172	Hassan	Sakleshpura	3251.24	0.00	0.00
173	Hassan	Belur	15023.00	0.00	0.00
174	Hassan	Arsikere	44034.00	0.00	0.00
175	Hassan	Hassan	26988.00	0.00	0.00
176	Hassan	Alur	9820.00	0.00	0.00
177	Hassan	Arkalgud	17558.00	674.00	0.00
178	Hassan	Holenarasipura	10119.00	1825.00	0.00
179	Hassan	Channarayapatna	25500.00	0.00	0.00
180	Dakshina Kannada	Mangalore	903.88	149.25	0.00
181	Dakshina Kannada	MUDABIDRI	1273.90	0.00	0.00
182	Kodagu	Madikeri	1972.20	0.00	0.00
183	Kodagu	somawarpet	1631.84	0.00	0.00
184	Kodagu	Virajpet	650.00	0.00	0.00
185	Kodagu	PONNAMPETE	3825.06	0.00	0.00
186	Kodagu	KUSHALANAGARA	1512.00	200.00	0.00
187	Mysore	Periyapatana	13543.00	0.00	0.00
188	Mysore	Hunsur	7130.55	0.00	0.00
189	Mysore	K.R.Nagar	7500.00	0.00	0.00
190	Mysore	Mysore	3028.28	0.00	0.00
191	Mysore	Heggadadevanakote	20775.00	0.00	0.00
192	Mysore	Nanjangud	15677.00	0.00	0.00
193	Mysore	T.Narasipura	1057.60	14.30	0.00
194	Mysore	SARAGURU	8845.00	0.00	0.00
195	Mysore	SALIGRAMA	5090.00	0.00	0.00
196	Chamarajanagara	Gundlupet	20089.00	0.00	0.00
197	Chamarajanagara	Chamarajanagara	13103.00	0.00	0.00
198	Chamarajanagara	Yalandur	675.00	0.00	0.00
199	Chamarajanagara	Kollegala	208.00	0.00	0.00
200	Chamarajanagara	Kollegala(Hanur)	5188.00	3542.00	0.00
201	Chikkaballapur	gauribidanur	15037.20	0.00	0.00


202	Chikkaballapur	chikballapur	9039.00	0.00	0.00
203	Chikkaballapur	gudibande	7156.00	0.00	0.00
204	Chikkaballapur	bagepalli	16320.00	0.00	0.00
205	Chikkaballapur	SIDLAGHATTA	10180.00	0.00	0.00
206	Chikkaballapur	CHINTHAMANI	17476.00	0.00	0.00
207	Ramanagara	Magadi	15703.00	0.00	0.00
208	Ramanagara	Ramanagar	6105.00	0.00	0.00
209	Ramanagara	Channapatna	2838.00	0.00	0.00
210	Ramanagara	Kanakpura	12959.00	0.00	0.00
211	Ramanagara	HAROHALLI	5292.00	0.00	0.00
212	Yadagir	Yadgir	20958.40	0.00	0.00
213	Yadagir	Shahapur	23328.44	9956.85	0.00
214	Yadagir	Shorapur	25083.92	879.51	0.00
215	Yadagir	GURUMITAKALA	22553.39	0.00	0.00
216	Yadagir	Vadagera	31714.97	245.40	0.00
217	Yadagir	Hunisigi	19948.50	12817.00	0.00
218	VIJAYANAGARA	HOSPET	5612.90	67.30	0.00
219	VIJAYANAGARA	KUDLIGI	52640.53	2947.00	0.00
220	VIJAYANAGARA	HAGARIBOMMANAHALLI	38017.00	3959.40	0.00
221	VIJAYANAGARA	Harapanahalli	70022.00	14864.80	0.00
222	VIJAYANAGARA	KOTTURU	32209.42	0.00	0.00
223	VIJAYANAGARA	HADAGALI	40658.14	12265.24	0.00
		TOTAL	4072780.56	738236.22	7358.86


 ಕರ್ನಾಟಕ ರಾಜ್ಯ ವಿವಿಧ
 ಸರ್ಕಾರಿ ಪ್ರಾಧಿಕಾರ (ಕೆ.ಎಸ್.ಡಿ.ಎಮ್.ಎ)
 ಕಛೇರಿ ನಂ: 546, 5ನೇ ಮಹಡಿ, 2ನೇ ಹಿಲ್
 ಬೆಂಗಳೂರು ಇಲಾಖೆ ಬಸ್ಸು ಮಾರ್ಗದ ಕಡೆ
 ದಿನಾಂಕ: 26/11/2021

ಅನುಬಂಧ-2

Talukwise Agriculture Area affected due to Kharif Drought 2023 in 195 Taluks

Sl. No.	Name of the Districts	Sl. No.	Name of the Drought affected Taluk	Total crop affected (In Ha)SMF	Total crop affected (In Ha) (OSMF)
1	Bagalkote	1	Badami	17200.00	4300.00
		2	Bagalkote	10575.00	1800.00
		3	Bilagi	2270.00	532.00
		4	Guledgudd	6752.00	1690.00
		5	Hunagund	11298.00	4842.00
		6	Ilkal	10730.00	4598.00
		7	Jamakhandi	18473.00	9948.00
		8	Mudhol	20216.00	13478.00
		9	Rabkavi Banahatti	10062.00	5418.00
			District Total		107576.00
2	Ballari	1	Bellary	2892.50	1405.90
		2	Kurugud	192.40	68.00
		3	Siruguppa	26900.85	9380.81
		4	Kampli	600.20	56.00
		5	Sandur	23694.00	2906.00
			District Total		54279.95
3	Bidar	1	BHALKI	54419.00	36284.00
		2	HULSOOR	14944.00	3736.00
		3	BASAVAKALYAN	54728.00	18231.00
			District Total		124091.00
4	BLR-R	1	Hosakote	8326.30	68.00
		2	Devanahalli	8592.00	59.00
		3	Doddaballapur	16723.27	87.40
		4	Nelamangala	9070.92	20.00
			District Total		42712.49
5	BLR-U	1	Anekal	3623.00	297.40
		2	B. south	3340.00	354.52
		3	B. north	974.10	3628.00
		4	B east	430.54	2221.56
		5	Yelahanka	3269.81	643.00
			District Total		11637.45
6	Chamarajanagar	1	Gundlupet	18102.00	807.00
		2	Kollegal	208.00	0.00
		3	Hanur	7659.00	1071.00
			District Total		25969.00
7	Chitradurga	1	Challakere	33645.00	46485.00
		2	Chitradurga	33786.00	10162.00
		3	Hiriyur	19344.60	12896.40
		4	Holalkere	16550.10	7092.90
		5	Hosadurga	26166.00	6542.00
		6	Molakalmur	14742.00	8095.00
			District Total		144233.70
8	Dharwad	1	Dharwad	24186.00	17972.00
		2	Hubli	20344.00	4700.00
		3	Hubli Nagara	5654.00	522.00
		4	Kundagol	21700.00	14300.00
		5	Navalgund	28725.00	6380.00
			District Total		100609.00


 ಸರ್ಕಾರಿ ಅಧಿಕಾರಿ
 ಸಹಾಯಕ ಪ್ರಾಧಿಕಾರ (ಕೃಷಿ ಮತ್ತು ಮತ್ಸ್ಯ)
 ಕಾರ್ಯಾಲಯ, ಕೆ.ಆರ್.ಪೇಟೆ, ಕೆ.ಆರ್.ನಗರ, ಕೆ.ಆರ್.ನಗರ ಜಿಲ್ಲೆ

9	Gadag	1	Gadag	22097.00	5076.00
		2	Gajendragad	15861.00	3792.00
		3	Laxmeshwa	23507.00	4149.00
		4	Naragund	22016.00	5504.00
		5	Ron	21147.00	5276.00
		6	Shirahatti	22190.00	3915.00
		District Total			126818.00
10	Hassan	1	Arkalgud	16765.00	937.00
		2	Belur	14990.00	0.00
		3	Channarayapatna	20560.00	4940.00
		4	Holenarasipura	11525.00	350.00
		5	Sakleshpura	3251.24	0.00
		District Total			67091.24
11	Udupi	1	Brahmavara	7867.00	684.00
		2	Karkala	3250.00	853.00
		District Total			11117.00
12	Tumkuru	1	C N halli	19606.00	2130.00
		2	Gubbi	7176.00	307.00
		3	Kunigal	16800.00	670.00
		4	Tiptur	18962.00	610.00
		5	Tumkur	10060.00	260.00
		6	Turuvekere	13873.00	515.00
		7	Koratagere	16000.00	2600.00
		8	Madhugiri	17932.00	2735.00
		9	Pavagada	18870.00	3329.00
		10	Sira	22390.00	5597.00
District Total			161669.00	18753.00	
13	Dakshin Kannada	1	Mangalore	887.04	16.84
		2	Moodabidre	1256.20	17.70
		District Total			2143.24
14	Koppal	1	Koppal	38060.55	18932.51
		2	Kustagi	56999.00	14250.00
		3	Yelburga	29654.00	21768.00
		4	Kukunur	13903.00	10798.00
		5	Gangavthi	2060.00	895.00
		6	Katargi	878.80	474.00
		7	Kankgiri	25341.00	4072.00
District Total			166896.35	71189.51	
15	Vijayapura	1	Basavan Bagewadi	24790.00	17634.00
		2	Vijayapura	30405.00	10097.00
		3	Indi	38100.00	50380.00
		4	Muddebihal	21158.00	31738.00
		5	Sindagi	15338.00	21164.00
		6	Babaleshwar	24081.00	12727.00
		7	Chadachan	13864.00	24576.00
		8	Nidagundi	10688.60	7126.40
		9	Talikoti	18662.40	12441.60
		10	Kolhar	7767.17	5151.03
		11	Devar Hippargi	15630.00	21142.00
		12	Almael	14160.00	20560.00
District Total			234644.17	234737.03	

16	Vijayanagar	1	HADAGALI	35960.50	16122.84
		2	H. B.HALLI	33685.60	7915.60
		3	HARAPANAHALLI	37126.10	46860.70
		4	HOSPET	4844.20	768.70
		5	KOTTURU	19975.00	10735.44
		6	KUDLIGI	37250.40	18019.20
		District Total			168841.80
17	Kodagu	1	Madikeri	1404.00	568.20
		2	Virajpete	552.50	97.50
		3	Kushalanagara	1712.00	0.00
		4	Somwarpete	1574.00	57.84
		District Total			5242.50
18	Mandya	1	Krishnarajpet	8886.00	0.00
		2	Malavalli	6692.00	0.00
		3	Nagamangala	21374.00	0.00
		4	Srirangapatna	305.00	0.00
		5	Maddur	4228.00	0.00
		6	Pandavapura	3440.00	0.00
		7	Mandya	3623.00	0.00
		District Total			48548.00
19	Mysuru	1	H D Kote	20450.00	325.00
		2	Saraguru	8795.00	50.00
		3	Hunasuru	6900.55	230.00
		4	Saligrama	5090.00	0.00
		5	Periyapatna	12703.00	840.00
		6	Mysuru	3028.28	0.00
		7	Nanjanagudu	12855.00	2822.00
		8	T Narasipura	1030.90	41.00
		District Total			70852.73
20	Chikkaballapur	1	Chickballapur	8543.00	496.00
		2	Gowribidnur	13534.20	1503.00
		3	Gudibande	6550.00	606.00
		4	Bagepalli	15335.00	985.00
		5	Chinthamani	15350.00	2126.00
		6	Shidlghatta	9720.00	460.00
		District Total			69032.20
21	Haveri	138	Haveri	29364.00	0.00
		139	Savanur	20345.00	0.00
		140	Hirekeruru	17177.00	7160.70
		141	Ranebennur	34066.00	280.00
		142	Rattihalli	17344.00	15.00
		District Total			118296.00
22	Uttarakannada	1	Ankola	3693.00	430.00
		2	Bhatkal	1565.96	1412.19
		3	Haliyal	12897.33	213.12
		4	Joida	3076.98	9511.01
		5	Karwar	474.20	13747.00
		6	Kumta	2597.93	9474.00
		7	Mundgod	10170.00	6684.83
		8	Sirsi	6264.81	1420.00
		9	Yellapur	2331.49	8839.00
		District Total			43071.70

23	Belgavi	1	Athani	24327.40	4718.30
		2	Bailhongal	21863.00	744.00
		3	Chikodi	21798.00	2756.00
		4	Gokak	6606.00	3296.00
		5	Hukkeri	26252.00	6812.00
		6	Kagavada	4311.00	11953.00
		7	Kittur	10009.70	4286.00
		8	Mudalagi	3716.00	77125.13
		9	Nippani	9477.00	13950.00
		10	Raibag	14169.20	14478.00
		11	Ramadurg	23902.00	6393.00
		12	Savadatti	23470.00	8342.00
		13	Yeragatti	6644.00	4821.00
		District Total			196545.30
24	Kolar	1	Kolar	8415.00	830.00
		2	Malur	5632.00	1113.00
		3	Bangarpet	7375.00	729.00
		4	KGF	3109.00	307.00
		5	Mulbagal	4601.00	241.00
		6	Srinivasapur	3267.00	355.00
		District Total			32399.00
25	Raichuru	1	Raichur	33464.00	14345.00
		2	Manvi	19658.00	8427.00
		3	Sirwar	16095.00	6898.00
		4	Devadurga	19920.00	7895.00
		5	Lingasugur	28236.00	11805.00
		6	Maski	21116.00	9132.00
		District Total			138489.00
26	Ramanagar	1	Channapatna	2838.00	0.00
		2	Kanakapura	12037.00	922.00
		3	Magadi	13586.00	2117.00
		4	Ramanagara	5990.00	115.00
		5	Harohalli	4857.00	435.00
		District Total			39308.00
27	Shivamogga	1	Shivamogga	10480.00	1020.56
		2	Bhadarvathi	586.10	0.00
		3	Thirthalli	7156.00	44.00
		4	Sagara	11823.35	412.57
		5	Shikaripura	18555.00	1635.00
		6	Soraba	20499.00	151.00
		7	Hosanagara	7129.00	278.50
		District Total			76228.45
28	Yadgir	1	Shahapur	24264.46	8033.23
		2	Wadgera	25753.53	6174.84
		3	Surpur	15269.60	9841.83
		4	Hunasagi	22277.50	10488.00
		5	Yadgir	18508.20	2450.20
		6	Gurumitkal	17334.40	5218.99
		District Total			123407.69

[Handwritten signature]

29	Kalburgi	1	Afzalapur	24894.00	15256.00
		2	Aland	30613.00	13120.00
		3	Chincholi	15659.00	7754.00
		4	Chittapur	14333.00	8274.00
		5	Kalaburagi	15543.00	11146.00
		6	Kalagi	13415.00	5736.00
		7	Kamalapur	11233.00	7192.00
		8	Jewaragi	22108.00	9478.00
		9	Shahabad	4250.00	2490.00
		10	Sedam	13887.00	7478.00
		11	Yedrami	15751.00	6758.00
		District Total			181686.00
30	Davanagere	1	channagiri	21121.00	4311.00
		2	Davanagere	30630.40	3403.38
		3	Harihar	4927.00	1200.00
		4	Honnalli	11451.00	3787.00
		5	Jagaluru	29524.40	22905.60
		6	Nyamati	11830.00	4125.00
		District Total			109483.80
31	Chikkamagaluru	1	Kalasa	440.00	75.00
		2	Koppa	2155.00	295.00
		3	Sringeri	1232.00	64.00
		4	Kadur	33570.60	7230.00
		5	Ajjampur	8715.43	923.07
		6	Narasimharajapura	1885.42	124.23
		District Total			47998.45
Grand Total				2850918.21	1123823.73

Annexure (New 21 taluks)

Sl. No.	Name of the Districts	Sl. No.	Name of the Drought affected Taluk	Total crop affected (In Ha)SMF	Total crop affected (In Ha) (OSMF)
1	Chamarajanagar	1	Chamaraj nagar	12448.00	655.00
		2	Yelandur	675.00	0.00
		District Total		13123.00	655.00
2	Mysuru	3	Krishnarajanagar	7500.00	0.00
		District Total		7500.00	0.00
3	Belgavi	4	Belagavi	33139.80	4922.00
		5	Khanapura	41464.79	688.00
		District Total		74604.59	5610.00
4	Gadag	6	Mundaragi	23910.00	9410.00
		District Total		23910.00	9410.00
5	Haveri	7	Hanagal	22906.00	15271.00
		8	Byadagi	19865.00	6742.00
		9	Shiggav	22293.00	11120.00
		District Total		65064.00	33133.00
6	Dharwad	10	Annigere	12239.00	4760.00
		11	Alnavar	2211.00	1590.00
		12	Kalatagi	17555.00	5790.00
		District Total		32005.00	12140.00
7	Hassan	13	Hassan	26633.00	355.00
		14	Arasikere	39275.00	4759.00
		15	Alur	9410.00	410.00
		District Total		75318.00	5524.00
8	Chikmagalur	16	Tarikere	3318.75	1106.25
		17	Mudigere	2250.00	125.00
		District Total		5568.75	1231.25
9	Kodagu	18	Ponnampete	3528.56	296.50
		District Total		3528.56	296.50
10	Udupi	19	Hebri	941.83	341.17
		District Total		941.83	341.17
11	Uttarakannada	20	Siddapura	5019.89	342.23
		21	Dandeli	542.81	58.00
		District Total		5562.70	400.23
Grand Total 21 taluks				307126.43	68741.15

Annexure (New 7 taluks)

Sl. No.	Name of the Districts	Sl. No.	Name of the Drought affected Taluk	Total crop affected (In Ha)SMF	Total crop affected (In Ha) (OSMF)
1	Bidar	1	Aurad	49888.00	19401.00
		2	Bidar	31645.00	11025.00
		3	Humnabad	25008.00	7053.00
		4	Chittaguppa	20748.00	5851.00
		5	Kamalanagara	30205.00	12338.00
			District Total	157494.00	55668.00
2	Raichuru	1	Sindhanuru	15492.90	6640.10
			District Total	15492.90	6640.10
3	Vijayapura	1	Tikota	19200.00	6388.00
			District Total	19200.00	6388.00
Grand Total 7 Taluks				192186.90	68696.10
Grand Total 233 taluks				3350231.54	1261260.98
Grand Total 233 taluks (Agri + Horti)				3503895.11	1314480.53

Talukwise Horticulture Area affected due to Kharif Drought 2023 in 195 Taluks

Sl. No	District	Taluk	Total crop affected (In Ha) (SMF)	Total crop affected (In Ha) (OSMF)
1	Bagalkote	Badami	2053.00	882.00
		Bagalkote	5906.00	7584.00
		Bilagi	1160.00	450.00
		Hunagund	6954.00	1738.00
		Jamkhandi	80.00	20.00
		Mudhol	2640.00	1130.00
		Guledagudda	558.00	238.00
		Ilkal	5824.00	1456.00
		Rabakavi Banahatti	380.00	570.00
		Total		
2	Ballari	Ballari	197.67	140.80
		Siraguppa	4474.00	791.00
		sanduru	113.00	0.00
		kurugodu	0.00	0.00
		kampli	0.00	0.00
		Total		
3	Belagavi	Athani	0.00	0.00
		Bailhongal	320.00	126.00
		Chikkodi	51.00	12.00
		Gokak	12.00	0.00
		Hukkeri	745.00	54.00
		Raibagh	21.00	0.00
		Soundatti	1062.00	86.00
		Nippani	10.00	3.00
		Kagavada	0.00	0.00
		Mudagali	82.00	44.00
		Yaragatti	325.00	40.00
		Ramadurga	763.00	611.00
		Kitturu	61.00	91.00
Total			3452.00	1067.00
4	Bengaluru Rural	Devanahalli	0.00	0.00
		Doddaballapura	0.00	0.00
		Hosakote	0.00	0.00
		Nelamangala	0.00	0.00
Total			0.00	0.00
5	Bengaluru urban	Anekal	0.00	0.00
		Bengaluru North	0.00	0.00
		Bengaluru South	0.00	0.00
		Yalahanka	0.00	0.00
		Bengaluru East	0.00	0.00
Total			0.00	0.00
6	Bidar	Bhalki	6.00	0.00
		Basavakalyana	7.00	0.00
		Hulasuru	0.00	0.00
Total			13.00	0.00

7	Chikkaballapura	Bagepalli	0.00	0.00
		Chikkaballapura	0.00	0.00
		Chintamani	0.00	0.00
		Gauribidanur	0.00	0.00
		Shidlaghatta	0.00	0.00
		Gudibande	0.00	0.00
		Total		0.00
8	Chikkamagaluru	Kadur	2499.00	0.00
		Ajjampura	3255.00	0.00
		Shringeri	0.00	0.00
		Koppa	0.00	0.00
		N R Pura	0.00	0.00
		Kalasa	0.00	0.00
		Total		5754.00
9	Chitradurga	Chitradurga	70.25	38.40
		Holalkere	1065.00	285.00
		Hosadurga	2910.85	385.00
		Molakalmuru	0.00	0.00
		Hiriyuru	25.00	0.00
		Challakere	0.00	0.00
		Total		4071.10
10	Dakshina Kannada	Mangaluru	136.64	12.61
		Moodabidri	0.00	0.00
		Total	136.64	12.61
11	Davanagere	Harihara	30.00	0.00
		Honnali	14.00	0.00
		Jagaluru	950.00	168.00
		Davanagere	0.00	0.00
		Channagiri	110.00	0.00
		Nyamathi	116.00	0.00
		Total		1220.00
12	Dharwad	Dharwad	1871.00	502.00
		Hubballi rural	3495.00	2900.00
		Kundgol	1500.00	400.00
		Hubballi Nagara	100.00	38.00
		Navalagunda	3589.00	1092.00
		Total		10555.00
13	Gadag	Naragund	750.00	300.00
		Ron	16365.00	4091.00
		Gadag	21773.00	5842.00
		Shirahatti	1778.00	502.00
		Gajendragad	2674.00	644.00
		Laxmeshwar	3753.00	939.00
		Total		47093.00
14	Hassan	Arkalgud	530.00	0.00
		Holenarasipura	69.00	0.00
		Sakaleshapura	0.00	0.00
		Beluru	33.00	0.00
		Channarayapattana	0.00	0.00
		Total		632.00

15	Haveri	Hirekerur	267.00	67.00
		Savanur	346.00	58.20
		Ratteehalli	267.00	99.00
		Haveri	625.00	46.00
		Ranibennuru	562.96	207.41
Total			2067.96	477.61
16	Kalburgi	Afzalpur	0.00	0.00
		Aland	0.00	0.00
		Chittapur	0.00	0.00
		Kalburgi	0.00	0.00
		Kalagi	0.00	0.00
		Shahabad	0.00	0.00
		Chincholi	0.00	0.00
		Jevargi	0.00	0.00
		Sedam	0.00	0.00
		Kamalapura	0.00	0.00
		Yadrami	0.00	0.00
		Total		
17	Kodagu	Madikeri	0.00	0.00
		Virajpet	0.00	0.00
		Kushalnagara	0.00	0.00
		Somavarpet	0.00	0.00
Total			0.00	0.00
18	Kolar	Bangarpet	0.00	0.00
		KGF	0.00	0.00
		Kolar	0.00	0.00
		Mulabagilu	0.00	0.00
		Shrinivasapura	0.00	0.00
		Maluru	0.00	0.00
Total			0.00	0.00
19	Koppala	Gangavathi	0.00	0.00
		Kushtagi	1132.00	283.00
		Yelburga	1622.00	842.00
		Kukanuru	4636.00	3002.00
		Kanakagiri	0.00	0.00
		Koppala	361.00	98.00
		Karatagi	0.00	0.00
Total			7751.00	4225.00
20	Mandya	Madduru	0.00	0.00
		Malavalli	0.00	0.00
		K R pete	0.00	0.00
		Mandya	0.00	0.00
		Nagamangala	0.00	0.00
		Pandavapura	0.00	0.00
		Shrirangapatna	0.00	0.00
		Total		

21	Mysuru	HD Kote	0.00	0.00
		T Narasipura	0.00	0.00
		Hunasuru	0.00	0.00
		Mysuru	0.00	0.00
		Nanjanagudu	0.00	0.00
		Piriyapatna	0.00	0.00
		Saraguru	0.00	0.00
		Saligrama	0.00	0.00
Total			0.00	0.00
22	Raichur	Lingasuguru	0.00	0.00
		Manvi	110.30	55.00
		Sirivara	88.70	44.30
		Raichur	0.00	0.00
		Devadurga	0.00	0.00
		Maski	0.00	0.00
Total			199.00	99.30
23	Ramanagara	Kanakapura	0.00	0.00
		Ramanagara	0.00	0.00
		Harohalli	0.00	0.00
		Channapattana	0.00	0.00
		Magadi	0.00	0.00
Total			0.00	0.00
24	Shivamogga	Bhadravathi	0.00	0.00
		Hosanagara	0.00	0.00
		Sagara	0.00	0.00
		Shikaripura	0.00	0.00
		Shivamogga	0.00	0.00
		Soraba	0.00	0.00
		Thirthahalli	0.00	0.00
Total			0.00	0.00
25	Tumkur	Chikkanayakanahalli	0.00	0.00
		Gubbi	0.00	0.00
		Koratagere	0.00	0.00
		Madhugiri	0.00	0.00
		Pavagada	0.00	0.00
		Sira	0.00	0.00
		Kunigal	0.00	0.00
		Tipaturu	0.00	0.00
		Turuvekere	0.00	0.00
		Tumkur	0.00	0.00
		Total		
26	Uttarakannada	Haliyal	0.00	0.00
		Sirsi	0.00	0.00
		Yellapur	0.00	0.00
		Mundagod	0.00	0.00
		Ankola	0.00	0.00
		Bhatkal	0.00	0.00
		Karwar	0.00	0.00
		Kumuta	0.00	0.00
		Zoida (Supa)	0.00	0.00
Total			0.00	0.00

27	Vijayanagara	Harapanahalli	704.00	196.00
		Kotturu	1004.65	494.33
		Hospet	67.30	0.00
		Hadagali	572.00	268.04
		Hagaribommanahalli	351.20	24.00
		Kudligi	222.55	95.38
Total			2921.70	1077.75
28	Vijayapura	Muddebihal	902.00	395.00
		Bableshtar	609.00	142.00
		Chadachana	545.00	274.00
		Nidagundi	697.00	303.00
		Devarahipparagi	771.00	280.00
		Basavana Bagevadi	3471.00	1754.00
		Vijayapura	754.00	752.00
		Indi	3702.00	2151.00
		Sindhagi	1879.00	824.00
		Talikote	132.00	75.00
		Kolhara	1209.00	541.00
		Almel	510.00	194.00
Total			15181.00	7685.00
29	Yadgir	Yadgir	0.00	0.00
		Hunisigi	0.00	0.00
		Vadagera	32.00	0.00
		Shahapura	750.60	237.00
		Shorapur	852.00	0.00
		Gurumitkal	0.00	0.00
Total			1634.60	237.00
30	Udupi	Karkala	0.00	0.00
		Brahmavara	0.00	0.00
Total			0.00	0.00
31	Chamarajanagara	Gundlupete	1180.00	0.00
		Kollegala	0.00	0.00
		Hanuru	0.00	0.00
Total			1180.00	0.00
Grand Total (195 Taluks)			134201.67	48007.47


Annexure 21 New Drought Taluks

Sl. No	District	Taluk	Total crop affected (In Ha) (SMF)	Total crop affected (In Ha) (OSMF)
1	Belagavi	Belagavi	5316.00	0.00
		Khanapura	1660.00	320.00
		Total	6976.00	320.00
2	Chamarajanagara	Chamarajanagar	0.00	0.00
		Yalandur	0.00	0.00
		Total	0.00	0.00
3	Mysuru	Krishnarajanagar	0.00	0.00
Total	0.00	0.00		
4	Gadag	Mundaragi	4574.00	2022.00
Total	4574.00	2022.00		
5	Haveri	Byadagi	895.18	42.27
		Hanagal	409.52	273.01
		Shiggavi	230.08	67.00
		Total	1534.78	382.28
6	Dharwad	Kalaghatagi	0.00	0.00
		Alnavara	0.00	0.00
		Annigeri	4826.00	2064.00
		Total	4826.00	2064.00
7	Hassan	Aluru	0.00	0.00
		Arsikere	0.00	0.00
		Hassan	0.00	0.00
		Total	0.00	0.00
8	Chikkamagaluru	Mudigere	0.00	0.00
		Tarikere	750.00	45.00
		Total	750.00	45.00
9	Kodagu	Ponnampete	0.00	0.00
Total	0.00	0.00		
10	Udupi	Hebri	0.00	0.00
Total	0.00	0.00		
11	Uttara kannada	Siddapura	0.00	0.00
		Dandeli	0.00	0.00
		Total	0.00	0.00
Grand Total (Ha) (21 Taluks)			18660.78	4833.28

Handwritten signature

7 New Drought Taluks

Sl. No	District	Taluk	Total crop affected (In Ha) (SMF)	Total crop affected (In Ha) (OSMF)
1	Raichur	Shindhur	508.70	277.80
Total			508.70	277.80
2	Vijayapura	Tikkota	292.42	101.00
Total			292.42	101.00
3	Bidar	Aurad	0.00	0.00
		Bidar	0.00	0.00
		Chitaguppa	0.00	0.00
		Humnabad	0.00	0.00
		Kamalanagara	0.00	0.00
Total			0.00	0.00
Grand Total (Ha) (7 Taluks)			801.12	378.80
Grand Total (Ha) (233 Taluks)			153663.57	53219.55
Grand Total 233 taluks (Agri + Horti)			3503895.11	1314480.53


 ಸಹಾಯಕ ರಾಜ್ಯ ವಿಜ್ಞಾನ
 ಇಲಾಖಾ ಪ್ರಾಧಿಕಾರ (ಕೆ.ಎಸ್.ಎ.ಎ.ಎ) (ಎ)
 ಕಛೇರಿ ನಂ: 546, 5ನೇ ಮಹಡಿ, 2ನೇ ಗಲಾ
 ಸಾಕಾಯ ಇಲಾಖೆ ಬಸ್ಸು ಮಹಡಿ ಕಟ್ಟಡ
 ಬೆಂಗಳೂರು - 560 001

ಅನುಬಂಧ - 3

SUMMARY OF LOSS AND RELIEF CLAIMED AS PER SDRF NORMS DUE TO DROUGHT DURING KHARIF 2023

(Rs. in Crore)

Sl. No	Item	216 Taluks		7 Taluks		Total for 223 Taluks	
		Estimated Loss	Relief claimed	Estimated Loss	Relief claimed	Estimated Loss	Relief claimed
1	Agriculture Crop loss (46.09 lakhs Ha)	30868.34	4184.49	1376.89	246.9	32245.23	4431.39
2	Horticulture Crop Loss (2.06 lakh ha)	2901.76	229.8	15.06	1.93	2916.82	231.73
	Sub Total	33770.1	4414.29	1391.95	248.83	35162.05	4663.12
3	Animal Husbandry						
	Assistance for opening 223 cattle camps		115.56		3.75		119.31
	Assistance for opening 713 Fodder banks		139.84		4.53		144.37
	Medicines		25				25
	Nutritional supplements		25				25
	Fodder seed minikits		50				50
	Sub Total		355.4		8.28		363.68
4	Drinking Water in drought taluks						
	a. Drinking water supply in rural areas for 180 days		340.2		12.6		352.8
	b. Drinking water supply in urban areas for 180 days		213.98				213.98
	Sub Total		554.18		12.6		566.78
5	Gratuitous Relief to families whose livelihood is seriously affected due to drought for 90 days		12577.9				12577.9
	Total (Total of 1 to 5)	33770.10	17901.73	1391.95	269.71	35,162.05	18171.44

Total estimated loss due to crop damage in the State : Rs. 35,162.05 Crore

Assistance sought from Government of India under NDRF: Rs. 18,171.44 Crore

iv

ಕರ್ನಾಟಕ ರಾಜ್ಯ ವಿವಿ ಮತ್ತು
 ಸರ್ಕಾರಿ ಪ್ರಾಧಿಕಾರ (ಕೆಎಸ್ ಡಿ ಎಮ್ ಎ)
 ಕೋಡ್ ನಂ: 546, 5ನೇ ಮಹಡಿ, 2ನೇ ಹಂತ
 ಬೆಂಗಳೂರು ಇಲಾಖೆ ಬಹು ಪಾಠಶಾಲೆ ಕಟ್ಟಡ
 ಬೆಂಗಳೂರು - 560 001

ಅನುಬಂಧ-4

ಕರ್ನಾಟಕ ರೈತ ಸುರಕ್ಷಾ ಪ್ರಧಾನಮಂತ್ರಿ ಫಸಲ್ ಬಿಮಾ ಯೋಜನೆಯಡಿ 2023 ಮುಂಗಾರು ಹಂಗಾಮಿನಲ್ಲಿ ಜಿಲ್ಲಾವಾರು, ತಾಲ್ಲೂಕುವಾರು ಬಿತ್ತನೆ ವ್ಯರ್ಥವಾದಿ (Prevented Sowing) ಅರ್ಹ ಫಲಾನುಭವಿಗಳಿಗೆ ನೀಡಿರುವ ಬೆಳೆ ವಿಮೆ ಪರಿಹಾರ ಮೊತ್ತದ ವಿವರ.

ಕ್ರ. ಸಂ.	ಜಿಲ್ಲೆ	ತಾಲ್ಲೂಕು	ರೈತ ಪ್ರಕರಣಗಳ ಸಂಖ್ಯೆ	ಮೊತ್ತ (ರೂ.ಲಕ್ಷಗಳಲ್ಲಿ)
1	Bagalkot	Bagalkot	130	12.68
		Hungund	45	4.49
		Illkal	44	3.77
	Bagalkot Total		219	20.94
2	Belagavi	Bailhongal	708	26.29
3	Chikkaballapur	Chinthamani	3363	160.26
		Sidlaghatta	2234	108.66
	Chikkaballapur Total		5597	268.92
4	Gadag	Gadag	8690	949.06
		Gajendragad	6620	674.69
		Lakshmeshwar	949	95.54
		Naragund	6278	608.93
		Ron	11088	1125.84
	Shirahatti	428	45.60	
Gadag Total		34053	3499.67	
5	Kolar	Bangarpet	2154	94.00
		K.G.F	249	12.79
		Kolar	3013	122.28
		Mallur	983	52.70
		Mulbagal	754	36.46
	Srinivaspura	3577	156.13	
Kolar Total		10730	474.36	
6	Mandya	Maddur	1800	102.22
		Malavalli	2133	121.77
		Nagmangala	2610	76.15
	Pandavapura	186	5.54	
Mandya Total		6729	305.69	
7	Ramanagara	Channapatna	704	23.80
		Kanakpura	3119	153.95
		Magadi	28	1.42
	Ramanagara	1168	49.92	
Ramanagara Total		5019	229.10	
8	Tumakuru	Pavagada	304	43.60
Total			63359	4868.56

ಅನುಬಂಧ-5

ಕರ್ನಾಟಕ ರೈತ ಸುರಕ್ಷಾ ಪ್ರಧಾನಮಂತ್ರಿ ಫಸಲ್ ಬಿಮಾ ಯೋಜನೆಯಡಿ 2023
ಮುಂಗಾರು ಹಂಗಾಮಿನಲ್ಲಿ ಜಿಲ್ಲಾವಾರು, ತಾಲ್ಲೂಕುವಾರು ಮಧ್ಯಂತರ ಬೆಳೆ ವಿಮೆ
ಪರಿಹಾರದಡಿ (Mid-season Adversity) ಅರ್ಹ ಫಲಾನುಭವಿಗಳಿಗೆ ನೀಡಿರುವ ಬೆಳೆ ವಿಮೆ
ಪರಿಹಾರ ಮೊತ್ತದ ವಿವರ

ಕ್ರ. ಸಂ.	ಜಿಲ್ಲೆ	ತಾಲ್ಲೂಕು	ರೈತ ಪ್ರಕರಣಗಳ ಸಂಖ್ಯೆ	ಮೊತ್ತ (ರೂ.ಲಕ್ಷಗಳಲ್ಲಿ)
1	Bagalkot	Badami	662	36.57
		Bagalkot	770	75.21
		Bilagi	2	0.05
		Guledagudda	127	7.10
		Hungund	488	37.79
		Illkal	1073	85.38
		Jamakhandi	533	24.14
		Mudhol	42	3.52
	Bagalkot Total			3697
2	Dharwad	Alnavara	3061	182.45
		Annigeri	6189	733.72
		Dharwad	17789	975.27
		Hubballi	12135	1042.41
		Hubli Nagara	950	72.37
		Kalgatigi	19721	1133.15
		Kundgol	22931	1576.97
		Navalgund	5379	533.05
	Dharwad Total			88155
3	Gadag	Gadag	24359	3074.79
		Gajendragad	4823	424.65
		Lakshmeshwar	11765	1507.50
		Mundargi	4730	580.87
		Naragund	7405	920.52
		Ron	6985	724.04
		Shirahatti	8579	1082.37
	Gadag Total			68646



4	Haveri	Byadagi	35066	1738.50
		Hangal	22401	954.62
		Haveri	34887	2126.28
		Hirekerur	33596	1330.70
		Ranebennur	42490	2436.74
		Rattehalli	31724	1348.16
		Savanur	19309	1457.54
		Shiggaon	24685	1284.78
Haveri Total		244158	12677.32	
5	Kalaburgi	Afzalpur	8052	568.79
		Aland	36390	2377.71
		Chincholi	10099	550.07
		Chittapur	9455	757.25
		Jevargi	6687	586.82
		Kalaburgi	13104	1108.78
		Kalagi	9338	595.47
		Kamalapura	6423	417.24
		Sedam	15758	945.41
		Shahabada	1798	150.46
		Yedrami	3998	338.85
Kalaburgi Total		121102	8396.85	
6	Koppal	Gangavathi	42	2.48
		Kanakagiri	573	42.67
		Karatagi	34	2.88
		Koppal	8054	684.48
		Kukanura	5567	446.32
		Kushtagi	10491	719.81
		Yelburga	8904	734.26
Koppal Total		33665	2632.90	
7	Shivamogga	Shikaripura	12003	461.37
		Shivamogga	2160	119.38
		Sorab	2735	113.33
		Thirthalli	0	0.00
Shivamogga Total		16898	694.08	

MP

8	Tumakuru	Chiknayakanahalli	6367	240.39
		Gubbi	2675	85.74
		Koratagere	6985	262.41
		Kunigal	1162	20.09
		Madhugiri	6243	225.94
		Pavagada	698	56.93
		Sira	3943	156.87
		Tiptur	6596	160.54
		Tumakuru	1191	32.78
		Turuvekere	2519	54.12
		Tumakuru Total		38379
9	Vijayanagara	hadagli	3171	303.29
		HagariBommannaHalli	617	67.03
		Harapanahalli	19729	1318.88
		Hosapete	35	1.81
		Kotturu	2301	201.15
		Kudligi	401	35.19
		Vijayanagara Total		26254
10	Vijayapura	Alamela	467	41.38
		Babaleshwar	2114	258.82
		Basvana Bagewadi	10879	1619.74
		Bijapur	5555	622.83
		Chadachan	3273	304.60
		Devera Hipparagi	9173	1166.17
		Indi	4896	530.53
		Kolhara	994	153.77
		Muddebihal	6385	726.25
		NidaGundi	869	104.30
		Sindagi	1566	176.24
		Talikote	18664	2397.40
		Tikota	2738	257.44
Vijayapura Total		67573	8359.47	
Grand Total		708527	50817.67	

ಅನುಬಂಧ-6

ಕರ್ನಾಟಕ ರೈತ ಸುರಕ್ಷಾ ಪ್ರಧಾನಮಂತ್ರಿ ಫಸಲ್ ಬಿಮಾ ಯೋಜನೆಯಡಿ 2023 ಮುಂಗಾರು ಹಂಗಾಮಿನಲ್ಲಿ ಜಿಲ್ಲಾವಾರು, ತಾಲ್ಲೂಕುವಾರು ಸ್ಥಳ ನಿರ್ದಿಷ್ಟ ಪ್ರಕೃತಿ ವಿಕೋಪದಡಿ (Localized Calamity) ಅರ್ಹ ಫಲಾನುಭವಿಗಳಿಗೆ ನೀಡಿರುವ ಬೆಳೆ ವಿಮೆ ಪರಿಹಾರ ಮೊತ್ತದ ವಿವರ

ಕ್ರ. ಸಂ.	ಜಿಲ್ಲೆ	ತಾಲ್ಲೂಕು	ರೈತ ಪ್ರಕರಣಗಳ ಸಂಖ್ಯೆ	ಮೊತ್ತ (ರೂ.ಲಕ್ಷಗಳಲ್ಲಿ)
1	Bagalkot	Bilagi	5	0.15
		Illkal	5	0.34
		Rabakavi banahatti	1	0.08
	Bagalkot Total		11	0.57
2	Ballari	Ballari	7	0.13
		Kurugodu	1	0.06
		Sirguppa	15	1.08
	Ballari Total		23	1.27
3	Belagavi	Athani	29	1.41
		Bailhongal	151	8.56
		Belagavi	15	0.73
		Chikkodi	24	0.87
		Hukkeri	20	1.01
		Kagavada	60	3.66
		Khanapur	1	0.01
		Kittur	1	0.14
		Nippani	3	1.05
		Raibag	15	0.67
		Ramadurg	19	1.95
		Savadatti	174	7.35
		Yaragatti	9	0.14
	Belagavi Total		521	27.55
4	Bidar	Aurad	2179	51.19
		Basavakalyan	1225	29.45
		Bhalki	2281	89.43
		Bidar	3341	150.94
		Chitaguppa	1307	42.71
		Hulasura	980	10.86
		Humnabad	1696	84.58
		Kamalanagar	3085	116.27
	Bidar Total		16094	575.43

5	ChamarajNagar	ChamarajaNagara	1	0.01
		Gundlupet	3	0.13
		Kollegala	27	0.92
	ChamarajNagar Total		31	1.05
6	Chikkaballapur	Bagepalli	4	0.31
		Gauribidanur	23	0.84
	Chikkaballapur Total		27	1.15
7	Chitradurga	Challakere	1	0.32
		Chitradurga	21	4.25
		Hiiriyur	8	1.60
		Holalkere	5	0.21
	Chitradurga Total		35	6.38
8	Davangere	Channagiri	1	0.18
		Davanagere	20	2.95
		Harihar	4	0.87
		Jagalur	28	1.72
	Davangere Total		53	5.73
9	Gadag	Gadag	1	0.16
		Gajendragad	1	0.01
		Mundargi	1228	282.06
		Ron	1	0.26
	Gadag Total		1231	282.49
10	Kalaburgi	Afzalpur	505	16.29
		Aland	2663	87.02
		Chincholi	4730	130.59
		Chittapur	1870	62.53
		Jevargi	227	18.95
		Kalaburgi	357	15.35
		Kalagi	3273	84.31
		Kamalapura	613	15.32
		Sedam	4045	162.96
		Shahabada	62	3.06
		Yedrami	136	12.14
	Kalaburgi Total		18481	608.52

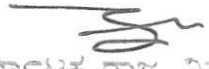
11	Mysuru	Heggadadevankote	3	0.28
		Hunsur	1	0.58
	Mysuru Total		4	0.86
12	Raichur	Lingasugur	9	0.35
		Manvi	1	0.46
		Maski	3	0.32
		Raichur	1	0.01
		Sindhanur	2	0.02
		Sirivara	3	1.48
	Raichur Total		19	2.62
13	Vijayanagara	Hadagli	129	19.91
		HagariBommannaHalli	45	6.16
		Harapanahalli	88	26.73
		Hosapete	38	3.20
		Kotturu	225	16.62
		Kudligi	14	2.19
	VIJAYANAGARA Total		539	74.81
14	Yadgiri	Gurmitkal	64	2.19
		Hunisigi	35	1.71
		Shahapur	30	1.61
		Shorapur	15	0.68
		Vadagera	24	2.12
		Yadgir	72	8.07
	YADGIRI Total		240	16.39
GRAND TOTAL			37309	1604.83

ಅನುಬಂಧ-7

ಕರ್ನಾಟಕ ರೈತ ಸುರಕ್ಷಾ ಪ್ರಧಾನಮಂತ್ರಿ ಫಸಲ್ ಬಿಮಾ ಯೋಜನೆಯಡಿ 2023 ಮುಂಗಾರು ಹಂಗಾಮಿನಲ್ಲಿ ಜಿಲ್ಲಾವಾರು, ತಾಲ್ಲೂಕುವಾರು ಕೋಯಿನ್ಮೋತ್ತರ ಬೆಳೆ ನಷ್ಟ ಪರಿಹಾರದಡಿ (Post harvest losses) ಅರ್ಹ ಫಲಾನುಭವಿಗಳಿಗೆ ನೀಡಿರುವ ಬೆಳೆ ವಿಮೆ ಪರಿಹಾರ ಮೊತ್ತದ ವಿವರ

ಕ್ರ. ಸಂ.	ಜಿಲ್ಲೆ	ತಾಲ್ಲೂಕು	ರೈತ ಪ್ರಕರಣಗಳ ಸಂಖ್ಯೆ	ಮೊತ್ತ (ರೂ.ಲಕ್ಷಗಳಲ್ಲಿ)
1	Ballari	Sandur	8	4.34
	Ballari Total		8	4.34
2	Belagavi	Belagavi	22	5.31
		Kagavada	1	0.14
	Belagavi Total		23	5.45
3	Bengaluru Urban	Bengaluru South	3	0.08
	Bengaluru Urban Total		3	0.08
4	Bidar	Aurad	1	0.23
		Basavakalyan	6	0.82
		Bhalki	111	28.98
		Chitaguppa	1	0.10
		Hulasura	8	2.61
		Humnabad	7	1.42
		Kamalanagar	74	26.47
	Bidar Total		208	60.62
5	Chikkaballapur	Bagepalli	2	2.11
	Chikkaballapur Total		2	2.11
6	Chikkamagaluru	Koppa	2	0.40
	Chikkamagaluru Total		2	0.40
7	Chitradurga	Challakere	3	0.33
		Hiiriyur	1	0.07
	Chitradurga Total		4	0.40
8	Kalaburgi	Afzalpur	23	12.54
		Aland	71	10.92
		Chincholi	77	10.71
		Chittapur	49	18.26
		Kalaburgi	11	3.21
		Kalagi	23	4.25
		Kamalapura	13	2.59
		Sedam	111	18.75
		Shahabada	2	0.40
		Yedrami	2	0.30
Kalaburgi Total		382	81.93	

9	Koppal	Kushtagi	14	4.13
	Koppal Total		14	4.13
10	Shivamogga	Thirthalli	7	0.57
	Shivamogga Total		7	0.57
11	YADGIRI	Gurmitkal	3	0.56
		Vadagera	1	0.13
	YADGIRI Total		4	0.68
GRAND TOTAL			657	160.72


 ಕರ್ನಾಟಕ ರಾಜ್ಯ ವಿಜಯ
 ವರ್ಹಣಾ ಪ್ರಾಧಿಕಾರ (ಕೆ.ಎಸ್.ಎಸ್.ಎಸ್.)
 ಕಛೇರಿ ನಂ: 546, 5ನೇ ಮಹಡಿ, 1
 ಬಾಬಿ ಇಲಾಖೆ ಬಹು ಮಹಡಿ
 ಬೆಂಗಳೂರು - 560 001