

ಕರ್ನಾಟಕ ವಿಧಾನ ಪರಿಷತ್ತು

ಚುಕ್ಕೆ ಗುರುತಿಲ್ಲದ ಪ್ರಶ್ನೆ ಸಂಖ್ಯೆ : 126 (118)

ಸದಸ್ಯರ ಹೆಸರು : ಶ್ರೀ ಕೇಶವ ಪ್ರಸಾದ್ ಎನ್
ವಿಧಾನ ಸಭೆಯಿಂದ
ಚುನಾಯಿತರಾದವರು)

ಉತ್ತರಿಸಬೇಕಾದ ದಿನಾಂಕ : 14.02.2024


ಉತ್ತರಿಸುವ ಸಚಿವರು : ಮಾನ್ಯ ಕಂದಾಯ ಸಚಿವರು

ಪ್ರಶ್ನೆ	ಉತ್ತರ
<p>(ಅ) ರಾಜ್ಯದಲ್ಲಿ ಮಳೆ ಕೊರತೆ ಹಾಗೂ ಬರದಿಂದಾಗಿ ಉಂಟಾಗಿರುವ ಬೆಳೆ ನಷ್ಟದ ಪ್ರಮಾಣ ಎಷ್ಟು; ಬರ ಪರಿಹಾರಕ್ಕಾಗಿ ಸರ್ಕಾರವು ಬಿಡುಗಡೆ ಮಾಡಿರುವ ಹಣ ಎಷ್ಟು; (ಜಿಲ್ಲಾವಾರು ಮಾಹಿತಿ ನೀಡುವುದು)</p>	<p>ಪ್ರತಿ ಜಿಲ್ಲೆಯ ಬರ ಘೋಷಣೆ ಆಗಿರುವ ತಾಲೂಕುಗಳಲ್ಲಿ ಜಿಲ್ಲಾಧಿಕಾರಿಗಳ ಮೇಲುಸುವಾರಿಯಲ್ಲಿ ಕೃಷಿ ಇಲಾಖೆ, ತೋಟಗಾರಿಕೆ ಇಲಾಖೆ ಮತ್ತು ಕಂದಾಯ ಇಲಾಖೆಯ ಅಧಿಕಾರಿಗಳನ್ನು ಒಳಗೊಂಡಂತೆ ತಂಡಗಳನ್ನು ರಚಿಸಿ, ಸದರಿ ತಂಡಗಳು ಬೆಳೆಹಾನಿಯ ಜಂಟಿ ಸಮೀಕ್ಷೆ ನಡೆಸಿ ಎಲಾ ಮಾಹಿತಿಯನ್ನು ಕ್ರೋಢೀಕರಿಸಿ ದೃಢೀಕರಿಸಿಕೊಂಡು ಜಿಲ್ಲಾಧಿಕಾರಿಗಳು ನೀಡಿದ ವರದಿಯ ಆಧಾರದ ಮೇಲೆ ಪ್ರಸಕ್ತ ಸಾಲಿನ ಮುಂಗಾರು ಹಂಗಾಮಿನಲ್ಲಿ 46.11 ಲಕ್ಷ ಹೆಕ್ಟೇರ್ ಕೃಷಿ ಹಾಗೂ 2.06 ಲಕ್ಷ ಹೆಕ್ಟೇರ್ ತೋಟಗಾರಿಕೆ ಬೆಳೆಗಳನ್ನು ಸೇರಿದಂತೆ ಒಟ್ಟು 48.17 ಲಕ್ಷ ಹೆಕ್ಟೇರ್ ಬೆಳೆ ಹಾನಿಯಾಗಿದೆ.</p> <p>ಕೇಂದ್ರ ಸರ್ಕಾರದಿಂದ NDRF ಅನುದಾನವನ್ನು ನಿರೀಕ್ಷಿಸಿ ರಾಜ್ಯ ವಿಪತ್ತು ಪರಿಹಾರ ನಿಧಿ (SDRF) ಮಾರ್ಗಸೂಚಿಗಳ ಪ್ರಕಾರ ಗರಿಷ್ಠ 2 ಹೆಕ್ಟೇರ್ಗೆ ಸೀಮಿತಗೊಳಿಸಿ ಬೆಳೆ ಹಾನಿ ಪರಿಹಾರದ ಮೊದಲನೇ ಕಂತಾಗಿ / ಬೆಳೆ ಹಾನಿ ಪರಿಹಾರವಾಗಿ ಅರ್ಹತೆಯ ಅನುಗುಣವಾಗಿ ಗರಿಷ್ಠ ರೂ.2,000/- ರವರೆಗೆ ಅರ್ಹತೆ ಅನುಸಾರವಾಗಿ ರೈತರಿಗೆ ಪಾವತಿಸಲು ಕರ್ನಾಟಕ ರಾಜ್ಯ ವಿಪತ್ತು ನಿರ್ವಹಣಾ ಪ್ರಾಧಿಕಾರದ ಆಯುಕ್ತರಿಗೆ ರೂ.685 ಕೋಟಿ ಬಿಡುಗಡೆಗೊಳಿಸಿದ್ದು, ಈ ವೈಕಿ ದಿನಾಂಕ:12-02-2024ರವರೆಗೆ 33.09 ಲಕ್ಷ ಅರ್ಹ ರೈತರ ಆಧಾರ ಜೋಡಣೆ ಆಗಿರುವ ಬ್ಯಾಂಕ್ ಖಾತೆಗೆ ರೂ.628.03 ಕೋಟಿಗಳನ್ನು ನೇರವಾಗಿ ಡಿಬಿಟಿ ಮೂಲಕ ಜಮೆ ಮಾಡಲಾಗಿದೆ. (ಜಿಲ್ಲಾವಾರು ವಿವರ ಅನುಬಂಧ-1ರಲ್ಲಿ ಒದಗಿಸಿದೆ).</p> <p>ಮೇವು ಹಾಗೂ ತುರ್ತು ಕುಡಿಯುವ ನೀರು ಪೂರೈಕೆಗಾಗಿ ರಾಜ್ಯದ ಎಲಾ ಜಿಲ್ಲಾಧಿಕಾರಿಗಳಿಗೆ ಒಟ್ಟು ರೂ.324.00 ಕೋಟಿ ಹಾಗೂ ಹಸಿರು ಮೇವು ಬೆಳೆಯುವ ಸಲುವಾಗಿ ಮೇವಿನ ಮಿನಿ ಕಿಟ್‌ಗಳನ್ನು ರೈತರಿಗೆ ಉಚಿತವಾಗಿ ವಿತರಿಸಲು ಪಶು ಸಂಗೋಪನೆ ಇಲಾಖೆಗೆ ರೂ.20.00 ಕೋಟಿಗಳನ್ನು ಬಿಡುಗಡೆಗೊಳಿಸಲಾಗಿದೆ.</p>

	<p>ದಿನಾಂಕ:29-01-2024 ರನ್ವಯ ಜಿಲ್ಲಾಧಿಕಾರಿಗಳ ಪಿಡಿ ಖಾತೆಯಲ್ಲಿ ಒಟ್ಟು ರೂ.735.87ಕೋಟಿ ಹಾಗೂ ತಹಶೀಲ್ದಾರ್ ಪಿಡಿ ಖಾತೆಯಲ್ಲಿ ರೂ.131.95 ಕೋಟಿ ಒಟ್ಟು ರೂ.867.82 ಕೋಟಿ ಅನುದಾನ ತುರ್ತು ಬರ ನಿರ್ವಹಣೆ ಕ್ರಮಗಳಿಗೆ ಲಭ್ಯವಿರುತ್ತದೆ.</p>
<p>(ಆ) ರೈತರಿಗೆ ಬರ ಪರಿಹಾರ ವಿತರಿಸಲು ಸರ್ಕಾರವು ಅನುಸರಿಸುತ್ತಿರುವ ಮಾನದಂಡಗಳೇನು; ಬರ ಪರಿಹಾರ ವಿತರಿಸಲು ಫ್ಲೂಟ್ಸ್ ದತ್ತಾಂಶವನ್ನು ಆಧಾರವಾಗಿ ಪರಿಗಣಿಸಲಾಗಿದೆಯೇ; (ವಿವರ ನೀಡುವುದು)</p>	<p>ಅತಿವೃಷ್ಟಿ, ಅನಾವೃಷ್ಟಿ ಹಾಗೂ ಇತರೆ ಪ್ರಕೃತಿ ವಿಕೋಪ ಸಂದರ್ಭದಲ್ಲಿ ತುರ್ತು ಪರಿಹಾರ ನೀಡಲು ಕೇಂದ್ರೀಯ ಗೃಹ ಮಂತ್ರಾಲಯವು ದಿ:11-7-2023ರಂದು ಹೊರಡಿಸಿರುವ ಮಾರ್ಗಸೂಚಿಗಳು ಹೊರಡಿಸಿರುತ್ತದೆ. ಅದರನ್ವಯ ನಿಯಮಾನುಸಾರ ಪರಿಹಾರ ವಿತರಿಸಲಾಗುತ್ತದೆ.</p> <p>ಬಾಧಿತ ರೈತರಿಗೆ ತರಿತವಾಗಿ ಮತ್ತು ಕ್ರಮಬದ್ಧವಾಗಿ ಬೆಳೆ ಹಾನಿ ಪರಿಹಾರವನ್ನು ವಿತರಿಸಲು FRUITS ತಂತ್ರಾಂಶದಲ್ಲಿ ನೋಂದಣಿಯಾಗಿ Farmers ID ಹೊಂದಿರುವ ಹಾಗೂ ಬರ ಘೋಷಣೆಯಾಗಿರುವ ತಾಲ್ಲೂಕುಗಳಲ್ಲಿ ಜಿಲ್ಲಾಧಿಕಾರಿಗಳ ನೇತೃತ್ವದಲ್ಲಿ ಕೃಷಿ, ತೋಟಗಾರಿಕೆ ಹಾಗೂ ಕಂದಾಯ ಇಲಾಖೆಯ ಅಧಿಕಾರಿಗಳ ತಂಡಗಳನ್ನು ರಚಿಸಿ ಜಂಟಿ ಸಮೀಕ್ಷೆಯ ಮೂಲಕ ದೃಢೀಕರಿಸಿರುವ ವಿಸ್ತೀರ್ಣ ಹಾಗೂ ಬೆಳೆ ಹಾನಿಗೆ ಒಳಪಟ್ಟಿರುವ ಬೆಳೆಗಳಿಗೆ ಅರ್ಹ ರೈತರಿಗೆ ಪರಿಹಾರ ನೀಡಲಾಗುತ್ತಿದೆ.</p>
<p>(ಇ) ಹಾಗಿದ್ದಲ್ಲಿ, ರಾಜ್ಯದಲ್ಲಿ ಫ್ಲೂಟ್ಸ್ ಗುರುತಿನ ಸಂಖ್ಯೆ ಹೊಂದಿರುವ ರೈತರ ಸಂಖ್ಯೆ ಎಷ್ಟು; ದತ್ತಾಂಶದಲ್ಲಿ ದಾಖಲಾಗಿರುವ ಸಾಗುವಳಿ ವಿಸ್ತೀರ್ಣಗಳಲ್ಲಿ ವ್ಯತ್ಯಾಸವಿರುವುದು ಸರ್ಕಾರದ ಗಮನಕ್ಕೆ ಬಂದಿದೆಯೇ; (ಜಿಲ್ಲಾವಾರು ಮಾಹಿತಿ ನೀಡುವುದು)</p>	<p>ಜುಲೈ 2023 ಅಂತ್ಯಕ್ಕೆ 63.85ಲಕ್ಷ ರೈತರು FRUITS ID ಹೊಂದಿದ್ದು, ರಾಜ್ಯದ ರೈತರಿಗೆ FRUITS ID ಪಡೆದುಕೊಳ್ಳಲು ನಿರಂತರವಾಗಿ ವ್ಯಾಪಕ ಪ್ರಚಾರ ನೀಡಿ ಕಂದಾಯ ಇಲಾಖೆ, ಕೃಷಿ ಇಲಾಖೆ ಮತ್ತು ತೋಟಗಾರಿಕೆ ಇಲಾಖೆ ಇವರ ಸತತ ಪ್ರಯತ್ನದಿಂದ ಜನವರಿ 2024ರ ಅಂತ್ಯಕ್ಕೆ 71.57 ಲಕ್ಷಗಳ ರೈತರನ್ನು FRUITS ID ರಡಿ ನೋಂದಾಯಿಸಲಾಗಿದೆ. ಜಿಲ್ಲಾವಾರು ವಿವರ ಅನುಬಂಧ-2 ರಲ್ಲಿ ಒದಗಿಸಿದೆ.</p> <p>ಕೇಂದ್ರ ಸರ್ಕಾರದ ಗೃಹ ಮಂತ್ರಾಲಯವು ದಿನಾಂಕ:11-07-2023ರಂದು ಹೊರಡಿಸಿದ ಮಾರ್ಗಸೂಚಿಯನ್ವಯ ಬರ ಪರಿಹಾರದ ಶೇ.33 ಕ್ಕಿಂತ ಹೆಚ್ಚಿನ ಪ್ರಮಾಣದಲ್ಲಿ ಉಂಟಾದ ಬೆಳೆ ಹಾನಿಗೆ ಪ್ರತಿ ರೈತರಿಗೆ ಗರಿಷ್ಠ 2 ಹೆಕ್ಟೇರ್ಗೆ ಸೀಮಿತ ಗೊಳಿಸಿ ತಾಲ್ಲೂಕುವಾರು ಸಿದ್ಧಪಡಿಸಿದ ಮೆಮೊರಾಂಡಮ್‌ರಂತೆ ಬೆಳೆ ಹಾನಿಗೊಳಗಾದ ಬೆಳೆಗಳಿಗೆ ಪರಿಹಾರ ಪಾವತಿಸಲಾಗುತ್ತಿದೆ.</p>
<p>(ಈ) ದತ್ತಾಂಶದಲ್ಲಿ ಆಗಿರುವ ವ್ಯತ್ಯಾಸವನ್ನು ಸರಿಪಡಿಸಿ ವಿಸ್ತೀರ್ಣದ ವಿವರವನ್ನು ದಾಖಲಿಸಲು ಹಾಗೂ ರಾಜ್ಯದ ಎಲ್ಲಾ ರೈತರ ಫ್ಲೂಟ್ಸ್ ಗುರುತಿನ ಸಂಖ್ಯೆ ಪಡೆಯಲು ಅನುವಾಗುವಂತೆ ಸರ್ಕಾರ ಕೈಗೊಂಡಿರುವ ಕ್ರಮಗಳೇನು;</p>	<p>ರೈತರು FRUITS ID ರಡಿ ನೋಂದಾಯಿಸುವಂತೆ, ವ್ಯಾಪಕ ಪ್ರಚಾರ ನೀಡಲಾಗಿದೆ. ಮುಂದುವರೆದು, ಕಂದಾಯ ಇಲಾಖೆ, ಕೃಷಿ ಇಲಾಖೆ ಹಾಗೂ ತೋಟಗಾರಿಕೆ ಇಲಾಖೆಯ ಎಲ್ಲಾ ಅಧಿಕಾರಿಗಳನ್ನು ಬಳಸಿಕೊಂಡು ಪಹಣಿ ಪತ್ರಿಕೆಯಲ್ಲಿರುವ ಎಲ್ಲಾ ರೈತರನ್ನು ಸಂಪರ್ಕಿಸಿ ಜುಲೈ 2023ರ ಅಂತ್ಯಕ್ಕೆ 63.85 ಲಕ್ಷ ರೈತರು FRUIT ID ಹೊಂದಿದ್ದು, ಜನವರಿ 2024ರ ಅಂತ್ಯಕ್ಕೆ 71.57 ರೈತರು FRUITS ID ರಡಿ ನೋಂದಾಯಿಸಲಾಗಿದೆ. ಇದರ ಪ್ರಯತ್ನವಾಗಿ ಜುಲೈ-2023ರಿಂದ ಜನವರಿ-2024ರ ಅಂತ್ಯದವರೆಗೆ ಒಟ್ಟು</p>

	7.72 ಲಕ್ಷ ರೈತರನ್ನು ಹೆಚ್ಚುವರಿಯಾಗಿ FRUITS ID ಪಡೆದಿದ್ದಾರೆ.
(ಉ)ಬೆಳೆ ಪರಿಹಾರ ಪಡೆಯಲು ಅರ್ಹರಿರುವ ರೈತರ ಸಂಖ್ಯೆ ಎಷ್ಟು; ಈವರೆಗೆ ಎಷ್ಟು ಜನ ರೈತರಿಗೆ ಬರ ಪರಿಹಾರ ಹಣ ನೀಡಲಾಗಿದೆ? (ಜಿಲ್ಲಾವಾರು ಮಾಹಿತಿ ನೀಡುವುದು)	<p>FRUITS ತಂತ್ರಾಂಶದಲ್ಲಿ ದಾಖಲಾಗಿರುವ ರೈತರ ಮಾಹಿತಿಯನ್ನು ಪರಿಗಣಿಸಿ ಬರ ಘೋಷಣೆಯಾಗಿರುವ ತಾಲ್ಲೂಕುಗಳಲ್ಲಿ ಕೇಂದ್ರ ಸರ್ಕಾರಕ್ಕೆ ಸಲ್ಲಿಸಿದ ಮೊರಾಂಡಮ್‌ರಂತೆ ಬೆಳೆ ಹಾನಿಯಾಗಿರುವ ಬೆಳೆಗಳನ್ನು ಪರಿಗಣಿಸಿ ವಾಸ್ತವವಾಗಿ ಬೆಳೆ ನಷ್ಟ ಅನುಭವಿಸಿರುವ ರೈತರ ಮಾಹಿತಿಯನ್ನು ಬೆಳೆ ಸಮೀಕ್ಷೆ ಪ್ರಕಾರ ಗುರುತಿಸಿ ಕೇಂದ್ರ ಸರ್ಕಾರದ SDRF ಮಾರ್ಗಸೂಚಿಗಳಂತೆ ಅರ್ಹತೆಯನ್ನು ಸಾರ ರೈತರಿಗೆ ಗರಿಷ್ಠ 2 ಹೆಕ್ಟೇರ್‌ಗೆ ಸೀಮಿತಗೊಳಿಸಿ ಬೆಳೆ ಪರಿಹಾರ ನೀಡಲಾಗುತ್ತಿದೆ.</p> <p>ದಿನಾಂಕ:12-2-2024ರಂತೆ 33.09 ಲಕ್ಷ ಅರ್ಹ ರೈತರಿಗೆ ಒಟ್ಟು ರೂ.628.03 ಕೋಟಿ ಪರಿಹಾರ ವಿತರಿಸಲಾಗಿದೆ.</p> <p>(ಜಿಲ್ಲಾವಾರು ವಿವರಗಳನ್ನು ಅನುಬಂಧ-1ರಲ್ಲಿ ಒದಗಿಸಿದೆ).</p>


ಕಡತ ಸಂಖ್ಯೆ: ಕಂಇ 45 ಟಿಎನ್‌ಆರ್ 2024


(ಕೃಷ್ಣ ಬೈರೇಗೌಡ)
ಕಂದಾಯ ಸಚಿವರು

ಅನುಬಂಧ - 1

2023ನೇ ಸಾಲಿನ ಮುಂಗಾರು ಹಂಗಾಮಿನ ಬರ-ಪರಿಸ್ಥಿತಿಯ ಹಿನ್ನೆಲೆಯಲ್ಲಿ ಕೇಂದ್ರ ಸರ್ಕಾರದಿಂದ NDRF ಅನುದಾನವನ್ನು ನಿರೀಕ್ಷಿಸಿ SDRF/NDRF ಮಾರ್ಗಸೂಚಿಗಳ ಪ್ರಕಾರ ಬೆಳೆ ಹಾನಿ ಪರಿಹಾರದ ಮೊದಲನೇ ಕಂತಾಗಿ / ಬೆಳೆ ಹಾನಿ ಪರಿಹಾರವಾಗಿ ಅರ್ಹತೆಯ ಅನುಗುಣವಾಗಿ ರೂ.2,000/- ರವರೆಗೆ ರೈತರಿಗೆ ಪಾವತಿಸಿರುವ ಜಿಲ್ಲಾವಾರು ವಿವರ:

ಕ್ರ. ಸಂ.	ಜಿಲ್ಲೆ	ಫಲಾನುಭವಿಗಳ ಸಂಖ್ಯೆ	ಪರಿಹಾರ ಮೊತ್ತ
1	ಬಾಗಲಕೋಟೆ	160128	317526550
2	ಬೆಂಗಳೂರು ಗ್ರಾಮಾಂತರ	59342	106684023
3	ಬೆಂಗಳೂರು ನಗರ	12241	21437292
4	ಬೆಳಗಾವಿ	341415	635135398
5	ಬಳ್ಳಾರಿ	35099	69087578
6	ಬೀದರ್	146255	281790854
7	ವಿಜಯಪುರ	252169	502886114
8	ಚಾಮರಾಜನಗರ	43772	82005733
9	ಚಿಕ್ಕಮಗಳೂರು	46853	87733678
10	ಚಿತ್ರದುರ್ಗ	131402	255629499
11	ದಕ್ಷಿಣ ಕನ್ನಡ	1338	2312064
12	ದಾವಣಗೆರೆ	75636	145273725
13	ಧಾರವಾಡ	101584	198229301
14	ಗದಗ	108984	214842050
15	ಕಲಬುರಗಿ	264918	526321005
16	ಹಾಸನ	202503	370969103
17	ಹಾವೇರಿ	186846	355721072
18	ಕೊಡಗು	10873	17528017
19	ಕೋಲಾರ	50070	89065248
20	ಕೊಪ್ಪಳ	96425	190646604
21	ಮಂಡ್ಯ	75025	132397666
22	ಮೈಸೂರು	88625	158378077
23	ರಾಯಚೂರು	120508	239408940
24	ಶಿವಮೊಗ್ಗ	75423	142942218
25	ತುಮಕೂರು	178584	322690276
26	ಉಡುಪಿ	18523	25993906
27	ಉತ್ತರ ಕನ್ನಡ	71407	113881824
28	ಚಿಕ್ಕಬಳ್ಳಾಪುರ	86773	157782376
29	ರಾಮನಗರ	59198	105832575
30	ಯಾದಗಿರಿ	90520	179033658
31	ವಿಜಯನಗರ	117267	231216714
ಒಟ್ಟು		3309706	6280383138




 ಕರ್ನಾಟಕ ರಾಜ್ಯ ವಿಪತ್ತು ನಿರ್ವಹಣಾ ಪ್ರಾಧಿಕಾರ (ಕೆ.ಎಸ್.ಡಿ.ಎಮ್.ಎ)

 ಕೊಠಡಿ ನಂ: 546, 5ನೇ ಮಹಡಿ, 2ನೇ ಕ್ರಮ

ಅನುಬಂಧ-2

Comparison of Farmers registration in FRUITS (July to 18-1-2024)			
dist_name	Number of Farmers Registered with Land up to 31.07.2023	Number of Farmers Registered with Land up to 18.01.2024	Number of Farmers registered between July and as of now
Bagalkot	236337	255968	19631
Bangalore Rural	105897	113557	7660
Bangalore Urban	54885	63742	8857
Belgaum	588388	659806	71418
Bellary	110928	132758	21830
Bidar	215015	229013	13998
Bijapur	312575	351412	38837
Chamrajnagar	122453	139675	17222
Chikkaballapur	141599	166388	24789
Chikmagalur	148682	166878	18196
Chitradurga	234102	263032	28930
Dakshina Kannada	174910	196781	21871
Davangere	189421	215916	26495
Dharwad	148462	161090	12628
Gadag	159917	172799	12882
Gulbarga	318736	356652	37916
Hassan	315942	340775	24833
Haveri	241645	260344	18699
Kodagu	59242	63981	4739
Kolar	147675	172875	25200
Koppal	184394	204949	20555
Mandya	302603	328698	26095
Mysore	273456	312254	38798
Raichur	249654	284621	34967
Ramnagar	142512	167833	25321
Shimoga	182086	201302	19216
Tumkur	375707	446328	70621
Udupi	166791	182143	15352
Uttar Kannada	184402	210535	26133
VIJAYANAGARA	147150	160189	13039
Yadgir	148736	174174	25438
Other State	767	989	222
Total	6385069	7157457	772388


 ಎಸ್.ಆರ್. ಶಿವರಾಂ
 ಸರ್ಕಾರದ ಉಪ ಕಾರ್ಯದರ್ಶಿ
 ಸಂಪನ್ಮೂಲ ಇಲಾಖೆ (ಐ.ನಿ & ನೋ.ಮು)