

ಕರ್ನಾಟಕ ವಿಧಾನ ಪರಿಷತ್ತು

ಚುಕ್ಕೆ ಗುರುತಿಲ್ಲದ ಪ್ರಶ್ನೆ ಸಂಖ್ಯೆ	:	936
ಸದಸ್ಯರ ಹೆಸರು	:	ಶ್ರೀ ಮುನಿರಾಜುಗೌಡ ಪಿ.ಎಂ (ವಿಧಾನಸಭೆಯಿಂದ ಚುನಾಯಿತರಾದವರು)
ಉತ್ತರಿಸಬೇಕಾದ ದಿನಾಂಕ	:	13.07.2023
ಉತ್ತರಿಸಬೇಕಾದ ಸಚಿವರು	:	ಉಪ ಮುಖ್ಯಮಂತ್ರಿಯವರು

ಕ್ರ.ಸಂ	ಪ್ರಶ್ನೆ	ಉತ್ತರ
ಅ	ಬಿ.ಡಿ.ಎ. ನಿರ್ಮಿಸುತ್ತಿರುವ ಶಿವರಾಮ ಕಾರಂತ ಬಡಾವಣೆಯ ವ್ಯಾಪ್ತಿಯಲ್ಲಿ ಬರುವ ಗ್ರಾಮಗಳ ಸಂಖ್ಯೆ ಎಷ್ಟು; ಎಷ್ಟು ಎಕರೆ ಭೂಮಿಯನ್ನು ಸದರಿ ಬಡಾವಣೆಗೆ ಸ್ವಾಧೀನಪಡಿಸಿಕೊಳ್ಳಲಾಗಿದೆ;	ಡಾ   ಕೆ. ಶಿವರಾಮ ಕಾರಂತ ಬಡಾವಣೆಗಾಗಿ ಒಟ್ಟು 17 ಗ್ರಾಮಗಳಲ್ಲಿನ ಒಟ್ಟು 3837ಎಕರೆ 05.25ಗುಂಟೆ ಜಮೀನನ್ನು ಭೂ ಸ್ವಾಧೀನಪಡಿಸಿಕೊಳ್ಳಲು ಅಧಿಸೂಚನೆ ಹೊರಡಿಸಲಾಗಿದ್ದು, ಈ ಪೈಕಿ 2910ಎಕರೆ 37.5ಗುಂಟೆ ಜಮೀನಿಗೆ ಐತೀರ್ಪು ರಚಿಸಿ, ಅನುಮೋದಿಸಲಾಗಿರುತ್ತದೆ.
ಆ	ಸದರಿ ಬಡಾವಣೆ ನಿರ್ಮಾಣಕ್ಕಾಗಿ ಎಷ್ಟು ಮರಗಳನ್ನು ಕಡಿಯಲಾಗಿದೆ; (ಸರ್ವೆ ನಂಬರ್‌ವಾರು) ಮರ ಕಡಿಯಲು ಸಕ್ಷಮ ಪ್ರಾಧಿಕಾರದಿಂದ ಪೂರ್ವಾನುಮತಿಯನ್ನು ಪಡೆಯಲಾಗುತ್ತೇ; ಪಡೆದಿದ್ದಲ್ಲಿ, ಪ್ರತಿಯನ್ನು ನೀಡುವುದು; ಪೂರ್ವಾನುಮತಿ ಪಡೆಯದಿದ್ದಲ್ಲಿ, ಕಾರಣಗಳೇನು;	ಡಾ   ಕೆ. ಶಿವರಾಮ ಕಾರಂತ ಬಡಾವಣೆಯ ವ್ಯಾಪ್ತಿಯಲ್ಲಿನ 17 ಗ್ರಾಮಗಳು ಬೆಂಗಳೂರು ನಗರ ಜಿಲ್ಲೆಗೆ ಸೇರಿದ ಗ್ರಾಮಗಳು ಪಂಚಾಯತಿಗಳ ವ್ಯಾಪ್ತಿಗೆ ಒಳಪಟ್ಟಿರುತ್ತವೆ. ಸರ್ಕಾರದ ಅಧಿಸೂಚನೆ ಸಂಖ್ಯೆ:FEE.32.FDP 2015, ದಿನಾಂಕ:07-12-2016 ರ ಆದೇಶದ ಪ್ರಕಾರ ನೀಲಗಿರಿ, ಅಕೇಶಿಯಾ ಸೇರಿದಂತೆ ಇತರೆ 42 ಜಾತಿ ಮರಗಳನ್ನು ಕಡಿಯಲು ವಿನಾಯಿತಿ ಇರುತ್ತದೆ. ಸದರಿ ಗ್ರಾಮಗಳ ರೈತರು ಮರಗಳ ಕಡಿತಲೆ ವಿನಾಯಿತಿ ಇರುವ ನೀಲಗಿರಿ ಮತ್ತು ಇತರೆ ಜಾತಿಯ ಮರಗಳನ್ನು ಸ್ವಂತಕ್ಕೆ ಉಪಯೋಗಿಸಿಕೊಂಡಿರುತ್ತಾರೆ. ಮರಗಳ ಕಡಿತಲೆಗೆ ಅನುಮತಿ ಬೇಕಾಗಿರುವ ಮರಗಳಿಗೆ ಅನುಮತಿ ಪಡೆಯಲು ಉಪ ಅರಣ್ಯ ಸಂರಕ್ಷಣಾಧಿಕಾರಿಗಳು ಬೆಂಗಳೂರು ನಗರ ವಿಭಾಗ ಬೆಂಗಳೂರು ಇವರಿಗೆ ಪ್ರಸ್ತಾವನೆಗಳನ್ನು ಸಲ್ಲಿಸಿ ಅನುಮತಿ ಪಡೆಯುವ ಕಾರ್ಯ ಪ್ರಗತಿಯಲ್ಲಿರುತ್ತದೆ. ಮರಗಳ ಕಡಿತಲೆಗೆ ವಿನಾಯಿತಿ ಇರುವ ಸರ್ಕಾರದ ಆದೇಶದ ಪ್ರತಿ ಅನುಬಂಧ-1ರಲ್ಲಿ ನೀಡಲಾಗಿದೆ.
ಇ	ಶಿವರಾಮ ಕಾರಂತ ಬಡಾವಣೆಯ ವ್ಯಾಪ್ತಿಯಲ್ಲಿ ಇದ್ದ ತೆಂಗು ಮತ್ತು ಅಡಿಕೆಯ ತೋಟಗಳ ಸಂಖ್ಯೆ ಮತ್ತು ಅವುಗಳಲ್ಲಿ ಇದ್ದ ಮರಗಳ ಸಂಖ್ಯೆ ಎಷ್ಟು; (ಗ್ರಾಮವಾರು, ಸರ್ವೆ ನಂಬರ್‌ವಾರು ವಿವರ ನೀಡುವುದು)	ಡಾ   ಕೆ.ಶಿವರಾಮ ಕಾರಂತ ಬಡಾವಣೆಯ ವ್ಯಾಪ್ತಿಯಲ್ಲಿ ಇದ್ದ ತೆಂಗು ಮತ್ತು ಅಡಿಕೆಯ ತೋಟಗಳ ಸಂಖ್ಯೆ ಮತ್ತು ಅವುಗಳಲ್ಲಿ ಇದ್ದ ಮರಗಳ ಸಂಖ್ಯೆಗಳ ವಿವರಗಳನ್ನು ಅನುಬಂಧ-2ರಲ್ಲಿ ನೀಡಲಾಗಿದೆ.
ಈ	ಅಡಿಕೆ ಮತ್ತು ತೆಂಗಿನ ಮರ ಕಳೆದುಕೊಂಡ ರೈತರಿಗೆ ಪರಿಹಾರ ನೀಡಲಾಗಿದೆಯೇ; ನೀಡದಿದ್ದಲ್ಲಿ ಕಾರಣಗಳೇನು?	ಡಾ   ಕೆ.ಶಿವರಾಮ ಕಾರಂತ ಬಡಾವಣೆಯಲ್ಲಿನ ಭೂಮಾಲೀಕರಿಗೆ ನಗದು ಭೂಪರಿಹಾರ ಅಥವಾ ಎಕರೆ ಒಂದಕ್ಕೆ 9583 ಚ.ಅಡಿ ಅಭಿವೃದ್ಧಿಪಡಿಸಿದ ನಿವೇಶನಗಳ ಭೂಪರಿಹಾರವನ್ನು ನೀಡಲು ಮಂಜೂರಾತಿಯನ್ನು ನೀಡಿರುವುದರಿಂದ, ಅಧಿಸೂಚಿತ ಜಮೀನಿನಲ್ಲಿರುವ ಅಡಿಕೆ ಮತ್ತು ತೆಂಗಿನ ಮರಗಳಿರುವ ಜಮೀನಿಗೆ ಪ್ರಾಧಿಕಾರದ ತೋಟಗಾರಿಕಾ ವಿಭಾಗದಿಂದ ಪಡೆದ ಮೌಲ್ಯಮಾಪನ ಮೊತ್ತವನ್ನು ಸೇರಿಸಿ, ನಗದು ಐತೀರ್ಪು ರಚಿಸಲಾಗಿರುತ್ತದೆ. ಸರ್ಕಾರದ ಯೋಜನಾ ಮಂಜೂರಾತಿಯಲ್ಲಿನ ಆದೇಶದಂತೆ, ಭೂಮಾಲೀಕರು ಮೇಲ್ಕಂಡ ಪರಿಹಾರಗಳ ಪೈಕಿ ಯಾವುದಾದರೂ ಒಂದು ಭೂಪರಿಹಾರವನ್ನು ಆಯ್ಕೆ ಮಾಡಿಕೊಂಡು, ಮನವಿ ಸಲ್ಲಿಸಿರುವಂತಹ ಪ್ರಕರಣಗಳಲ್ಲಿ ಅದರಂತೆ ಭೂಪರಿಹಾರ ನೀಡಲು ಅಗತ್ಯ ಕ್ರಮಜರುಗಿಸಲಾಗುತ್ತಿದೆ.

(ಡಿ.ಕೆ. ಶಿವಕುಮಾರ್)  
ಉಪ ಮುಖ್ಯಮಂತ್ರಿ

65009-1

Com- 3186

**GOVERNMENT OF KARNATAKA**

NO: FEE 32 FDP 2015

Karnataka Government Secretariate,  
M.S. Building,  
Bengaluru, dated: 07.12.2016.

**NOTIFICATION**

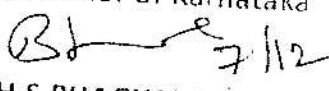
In supersession of Notification No.FEE 32 FDP 2015 dated: 09.03.2015 and in exercise of powers conferred by sub rule (f) of rule 144 of the Karnataka Forest Rules, 1969, the Government of Karnataka hereby exempt the following species from the operation of Chapter XVI of the said rules in the State of Karnataka with immediate effect, namely..

Sl. No.	BOTANICAL NAME	COMMON ENGLISH NAME	COMMON KANNADA NAME
1	Acacia hybrid	Acacia hybrid	ನಿರ್ದಿಷ್ಟ ಹಸಿರಿನ
2	Acacia mangium	Acacia mangium	ಆಕೇಶಿಯಾ
3	Ailanthus excels	Tree of heaven	ದೊಡ್ಡಬೆಂಕಿ
4	Albizia saman (Samanea saman)	Rain tree	ಲೈನ್ ಮರ
5	All bamboos except Bambusa arundinacea, Dendrocalmus strictus and those of genus Ochlandra	All bamboos except Bambusa arundinacea, Dendrocalmus strictus and those of genus Ochlandra	ಬೊಟ್ಟೆ ಬಿದಿರು, ಕೆರೆ ಬಿದಿರು ಮತ್ತು genus ochlandra ಹೊರತುಪಡಿಸಿ ಉಳಿದ ಎಲ್ಲಾ ಬಂಬೂ ಮರಗಳು.
6	All Cassia species except Cassia fistula	All Cassias except Golden Rain Tree	ಕಳ್ಳೆ ಹೂರಪುಟು ಉಳಿದ ಎಲ್ಲಾ ಕಾಸಿಯ ಪಾತಿಯ ಮರಗಳು
7	All exotic ornamental/ oil palms		
8	Anacardium occidentale	Cashew	ಗೋದಂಬಿ
9	Araucaria heterophylla (Araucaria excelsa)	Christmas tree	ಕ್ರಿಸ್ಮಸ್ ಮರ
10	Areca catechu	Arecanut	ಅಡಿಕೆ
11	Casuarina species	Casuarina, Indian Beef wood	ಗಾಳಿಮರ
12	Citrus x limon	Lemon	ನಿಂಬೆ
13	Citrus species generally sinensis	Orange	ಕಿತ್ತಳೆ
14	Cocos nucifera	Coconut	ತೆಂಗು
15	Coffea Species	Coffee	ಕಾಫಿ
16	Delonix regia	Mayflower	ಗುಲಮೋಹರಿ
17	Erythrina indica	Indian coral tree	ದಡವ
18	Erythrina variegata	Indian coral tree	ದಡವ

ಆವರ ಪ್ರಧಾನ ಮುಖ್ಯ ಅರಣ್ಯ ಸಂರಕ್ಷಣಾಧಿಕಾರಿ  
(ಅರಣ್ಯ ಸಂರಕ್ಷಣಾ ನಿರ್ದೇಶಕರು) ರವರ ಕಛೇರಿ  
ಅರಣ್ಯ ಭವನ, ಬೆಂಗಳೂರು-5600 ೨.  
9 DEC 2016  
ಅ.ಅ. ಅ.ಪ್ರ.ಮು.ಅ.ಸ

2  
PCC &  
8/12/16  
FRM

Sl. No.	BOTANICAL NAME	COMMON ENGLISH NAME	COMMON KANNADA NAME
19	Eulayptus species	Eucalyptus	ವೀಲಗಿರಿ
20	Glyceridia sepium	Glyceridia, Quick stick	ಗೋಧೂಮದ ಗಿಡ
21	Grevillea robusta	Silver Oak	ಸಿಲ್ವರ್ ಒಕ್
22	Hevea brasiliensis	Rubber	ರಬ್ಬರ್
23	Jacaranda mimisifolia	Jacaranda	ಜಕರಂಡಾ
24	Kigelia africana	Sausage tree	ಅನೇತೋರಡುಕಾಯಿ
25	Leucaena leucocephala	Subabul	ಸುಬಬುಲ
26	Maesopsis eminii	Umbrella tree	ಚಕ್ರಿ ಮರ
27	Manilkara zapota	Sapota, Chikoo fruit	ಸಪೋಟಾ
28	Melia dubia	Melia	ಹೆಬ್ಬೆಣ್ಣೆ
29	Millingtonia hortensis	Indian Cork tree	ಆಕಾಶ ಪುಲಿಗಿ
30	Moringa oleifera	Drumstick	ಮುಗ್ಗೆ
31	Morus alba	Mulberry	ಹಿಪ್ಪು ನೇರಳೆ
32	Murraya koenigii	Curry leaf tree	ಕರಿ ಜೋಪು
33	Peltoform pterocarpum	Peltoform	ಪೆಲ್ಟೊಫಾರ್ಮ್
34	Phanera purpurea (Bauhinia purpurea)	Purple bauhinia	ವಸವನಪುಷ್ಪ
35	Plumeria species	Pagoda tree	ದೇವನಕಣಗಿಳಿ
36	Polyalthia longifolia	false Ashoka	ಉತ್ಕಲ ಮರ
37	Psidium guajava	Guava	ಸೀಬೆಹಣ್ಣು
38	Sesbania grandiflora	Sesbania, Hummingbird tree	ಅಗಸ್ತ್ಯ
39	Simarouba glauca	Paradise tree	ಸಿಮರೂಬಾ
40	Spathodea campanulata	African tylip	ನೀರುಕಾಯಿ ಮರ
41	Tabebuia species	Tabebuia	ಅಪೊಯುಯಾ
42	Tecoma species	Trumpet tree	ಕೊರಳೆಕೆಲಾರ

By order and in the name of  
Governor of Karnataka  
  
(H.S. BHAGYALAKSHMI)  
Under Secretary to Government,  
Forest, Environment & Ecology  
Department (Forest-8)

To:-

The Compiler, Karnataka Gazetteer, Bangalore for publication in the next issue of Gazette and for supply of 1000 copies to the Principal Chief Conservator of Forest (Head of Forest Force), Aranya Bhavan, Malleshwaram, Bangalore and 100 copies to the above authority.

Copy to:-

1. The Principal Accountant General (Audit and Accounts), Karnataka, Bangalore- 01.
2. The Principal Chief Conservator of Forest (HOFF), Aranya Bhavan, Malleshwaram, Bangalore.
3. All the Chief Conservator of Forests/ Conservator of Forests/ Deputy Conservator of Forests -- Through PCCF(HOFF), Bangalore.
4. S.A.F/ Spare copies.

# ಆನುಬಂಧ-೨

1

ಅನುಬಂಧ-ಎ										
ಡಾ.ಕೆ.ಶಿವರಾಮ ಕಾರಂತ ಬಡಾವಣೆ ತೋಟಗಳ ವಿವರ										
ಕ್ರ. ಸಂ.	ಸರ್ವೆ ನಂ.	ಹೆಕ್ಟಾ	ಒಟ್ಟು ತೋಟಗಳ ವಿವರ					ಮರಗಳಿಗೆ ನಿಗದಿ ಮಾಡಿರುವ ಪರಿಹಾರ ಮೊತ್ತ	ಪರಿಹಾರ ನೀಡಿದ್ದರೆ ವಿವರ ಮೊತ್ತ	ನೀಡದಿದ್ದಲ್ಲಿ ಕಾರಣ
			ಅಡಿಕೆ ತೋಟಗಳ ಸಂಖ್ಯೆ	ಮರಗಳ ಸಂಖ್ಯೆ	ತೆಂಗಿನ ತೋಟಗಳ ಸಂಖ್ಯೆ	ಮರಗಳ ಸಂಖ್ಯೆ	ಇತರೆ ಮರಗಳ ಸಂಖ್ಯೆ			
1	2		3					4	5	6
ಗ್ರಾಮ: ಗಾಣೆಗರವಳ್ಳಿ										
1	1	1								
2	1	2								
3	1	3								
4	1	4								
5	1	5								
6	1	6								
7	1	7								
8	1	8								
9	1	9								
10	1	10								
11	1	11								
12	1	12								
13	1	13								
14	1	14								
15	1	15								
16	1	16								
17	1	17								
18	1	18								
19	1	19								
20	1	20								
21	1	21								
22	1	22								
23	1	23								
24	1	24								
25	1	25								
26	1	26								
27	7	-				7		73353		
28	8	-	-	-	-	-	-	-		
29	9	-								
30	10	-	-	-	-	-	-	-		
31	12	-				27		288495		
32	13	-	-	-	-	-	-	-		
33	14	-	-	-	-	-	-	-		
34	16	1				2		21722		

ಕ್ರ. ಸಂ.	ಸರ್ವೆ ನಂ.	ಹಿನ್ನೆ	ಬಹು ತೋಟಗಳ ವಿವರ					ಮರಗಳಿಗೆ ನಿಗದಿ ಮಾಡಿರುವ ಪರಿಹಾರ ಮೊತ್ತ	ಪರಿಹಾರ ನೀಡಿದ್ದರೆ ವಿವರ ಮೊತ್ತ	ನೀಡದಿದ್ದಲ್ಲಿ ಕಾರಣ
			ಅಡಿಕೆ ತೋಟಗಳ ಸಂಖ್ಯೆ	ಮರಗಳ ಸಂಖ್ಯೆ	ತೆಂಗಿನ ತೋಟಗಳ ಸಂಖ್ಯೆ	ಮರಗಳ ಸಂಖ್ಯೆ	ಇತರೆ ಮರಗಳ ಸಂಖ್ಯೆ			
1	2		3					4	5	6
35	16	2				3		32055		
36	16	3				1		10685		
37	17	1				30		314370		
38	17	2				9		96165		
39	17	3	-	-	-	-	-	-	-	-
40	17	4,9,10		53		15		267229		
41	17	5				6		64110		
42	17	6			8			85840		
43	17	7	-	-	-	-	-	-	-	-
44	17	8A				12		125748		
45	17	8B	-	-	-	-	-	-	-	-
46	18	1	-	-	-	-	-	-	-	-
47	18	2			14			14950		
48	19	1			15			160275		
49	19	2					2	1105		
50	19	3	-	-	-	-	-	-	-	-
51	19	4		70				146860		
52	19	5	-	-	-	-	-	-	-	-
53	19	6A	-	-	-	-	-	-	-	-
54	19	6B	-	-	-	-	-	-	-	-
55	19	6C				17		178143		
56	19	7								
57	19	8	-	-	-	-	-	-	-	-
58	19	9	-	-	-	-	-	-	-	-
59	22	-				14		157556		
60	23	-	-	-	-	-	-	-	-	-
61	24	1		10		1		31841		
62	24	2		65		1		175430		
63	24	3		20				39060		
64	24	4		500		16	9	170960		
65	24	5	-	-	-	-	-	-	-	-
66	24	6	-	-	-	-	-	-	-	-
67	24	7		350			1	692399		
68	24	8	-	-	-	-	-	-	-	-
69	24	9		50		8	1	199681		
70	25	1	-	-	-	-	-	-	-	-

ಕ್ರ. ಸಂ.	ಸರ್ವೆ ನಂ.	ಹಿಸ್ಸಾ	ಒಟ್ಟು ತೋಟಗಳ ವಿವರ					ಮರಗಳಿಗೆ ನಿಗದಿ ಮಾಡಿರುವ ಪರಿಹಾರ ಮೊತ್ತ	ಪರಿಹಾರ ನೀಡಿದ್ದರೆ ವಿವರ ಮೊತ್ತ	ನೀಡದಿದ್ದಲ್ಲಿ ಕಾರಣ
			ಅಡಿಕೆ ತೋಟಗಳ ಸಂಖ್ಯೆ	ಮರಗಳ ಸಂಖ್ಯೆ	ತೆಂಗಿನ ತೋಟಗಳ ಸಂಖ್ಯೆ	ಮರಗಳ ಸಂಖ್ಯೆ	ಇತರೆ ಮರಗಳ ಸಂಖ್ಯೆ			
1	2		3					4	5	6
71	25	2	-	-	-	-	-	-	-	-
72	26	-	-	-	-	-	-	-	-	-
73	27	-	-	-	-	-	-	-	-	-
74	28	1	-	-	-	-	-	-	-	-
75	28	2A,2B				2		21722		
76	28	3	-	-	-	-	-	-	-	-
77	28	4	-	-	-	-	-	-	-	-
78	29	1	-	-	-	-	-	-	-	-
79	29	2	-	-	-	-	-	-	-	-
80	30	-								
81	31	-								
82	32	-				3	3	59971		
83	34	1	-	-	-	-	-	-	-	-
84	34	2	-	-	-	-	-	-	-	-
85	34	3	-	-	-	-	-	-	-	-
86	34	4	-	-	-	-	-	-	-	-
87	34	5	-	-	-	-	-	-	-	-
88	34	6	-	-	-	-	-	-	-	-
89	35	-								
90	36	-	-	-	-	-	-	-	-	-
91	37	-	-	-	-	-	-	-	-	-
92	38	1								
93	38	2								
94	38	3				27	68	868817		
95	39	1	-	-	-	-	-	-	-	-
96	39	2	-	-	-	-	-	-	-	-
97	39	3		850		30	14	2213479		
98	39	4					553	33255		
99	39	5		850		30	14	2213479		
100	39	6	-	-	-	-	-	-	-	-
101	40	1	-	-	-	-	-	-	-	-
102	40	2								
103	40	3								
104	40	4	-	-	-	-	-	-	-	-
105	41	1	-	-	-	-	-	-	-	-
106	41	2	-	-	-	-	-	-	-	-

ಕ್ರ. ಸಂ.	ಸರ್ವೆ ನಂ.	ಹಿಸ್ಸಾ	ಒಟ್ಟು ತೋಟಗಳ ವಿವರ					ಮರಗಳಿಗೆ ನಿಗದಿ ಮಾಡಿರುವ ಪರಿಹಾರ ಮೊತ್ತ	ಪರಿಹಾರ ನೀಡಿದ್ದರೆ ವಿವರ ಮೊತ್ತ	ನೀಡದಿದ್ದಲ್ಲಿ ಕಾರಣ
			ಅಡಿಕೆ ತೋಟಗಳ ಸಂಖ್ಯೆ	ಮರಗಳ ಸಂಖ್ಯೆ	ತೆಂಗಿನ ತೋಟಗಳ ಸಂಖ್ಯೆ	ಮರಗಳ ಸಂಖ್ಯೆ	ಇತರ ಮರಗಳ ಸಂಖ್ಯೆ			
1	2		3					4	5	6
107	41	3	-	-	-	-	-	-	-	-
108	41	4	-	-	-	-	-	-	-	-
109	41	5A	-	-	-	-	-	-	-	-
110	41	5B	-	-	-	-	-	-	-	-
111	42	-	-	-	-	-	-	-	-	-
112	43	-	-	-	-	12	12	281508	-	-
113	44	-	-	-	-	-	-	-	-	-
114	45	1	-	-	-	-	-	-	-	-
115	45	2	-	10	-	24	3	304583	-	-
116	45	3	-	-	-	-	-	-	-	-
117	45	4	-	-	-	-	-	-	-	-
118	45	5	-	-	-	-	-	-	-	-
119	46	-	-	-	-	-	-	-	-	-
120	47	-	-	-	-	-	-	-	-	-
121	48	-	-	-	-	-	-	-	-	-
122	53	-	-	-	-	-	1	15016	-	-
123	54	1	-	-	-	-	-	-	-	-
124	54	2	-	-	-	-	-	-	-	-
125	54	3	-	-	-	-	-	-	-	-
126	55	1	-	-	-	-	-	-	-	-
127	55	2	-	-	-	-	-	-	-	-
128	55	3	-	-	-	-	-	-	-	-
129	56	-	-	-	-	-	-	-	-	-
130	57	-	-	-	-	-	-	-	-	-
131	58	-	-	-	-	-	-	-	-	-
132	59	1	-	-	-	-	-	-	-	-
133	59	2A	-	-	-	-	-	-	-	-
134	59	2B	-	-	-	-	-	-	-	-
135	59	2C	-	-	-	-	-	-	-	-
136	59	3	-	-	-	2	5	66132	-	-
137	59	4A	-	-	-	-	-	-	-	-
138	59	4B	-	-	-	-	-	-	-	-
139	59	4C	-	-	-	-	-	-	-	-
140	59	5	-	-	-	-	-	-	-	-
141	60	1	-	-	-	-	-	-	-	-
142	60	2	-	-	-	-	-	-	-	-
143	60	3	-	-	-	-	-	-	-	-



ಕ್ರ. ಸಂ.	ಸರ್ವೆ ಸಂ.	ಹಿಸ್ಸಾ	ಒಟ್ಟು ತೋಟಗಳ ವಿವರ					ಮರಗಳಿಗೆ ನಿಗದಿ ಮಾಡಿರುವ ಪರಿಹಾರ ಮೊತ್ತ	ಪರಿಹಾರ ನೀಡಿದ್ದರೆ ವಿವರ ಮೊತ್ತ	ನೀಡದಿದ್ದಲ್ಲಿ ಕಾರಣ
			ಅಡಿಕೆ ತೋಟಗಳ ಸಂಖ್ಯೆ	ಮರಗಳ ಸಂಖ್ಯೆ	ತಂಗಿನ ತೋಟಗಳ ಸಂಖ್ಯೆ	ಮರಗಳ ಸಂಖ್ಯೆ	ಇತರೆ ಮರಗಳ ಸಂಖ್ಯೆ			
1	2		3					4	5	6
144	60	4	-	-	-	-	-	-	-	-
145	61	1	-	-	-	-	-	-	-	-
146	61	2	-	-	-	-	-	-	-	-
147	61	3	-	-	-	-	-	-	-	-
148	61	4	-	-	-	-	-	-	-	-
149	61	5		63		5		214059		
150	61	6				1		11254		
151	61	7	-	-	-	-	-	-	-	-
152	61	8	-	-	-	-	-	-	-	-
153	61	9					21	33999		
154	61	10					59	95521		
155	61	11					45	72855		
156	61	12	-	-	-	-	-	-	-	-
157	61	13					108	174852		
158	61	14					113	182947		
159	61	15					50	80950		
160	61	16	-	-	-	-	-	-	-	-
161	61	17	-	-	-	-	-	-	-	-
162	62	-	-	-	-	-	-	-	-	-
163	63	1	-	-	-	-	-	-	-	-
164	63	2	-	-	-	-	-	-	-	-
165	63	3	-	-	-	-	-	-	-	-
166	63	4	-	-	-	-	-	-	-	-
167	63	5	-	-	-	-	-	-	-	-
168	63	6	-	-	-	-	-	-	-	-
169	63	7	-	-	-	-	-	-	-	-
170	63	8	-	-	-	-	-	-	-	-
171	63	9A	-	-	-	-	-	-	-	-
172	63	9B	-	-	-	-	-	-	-	-
173	63	10	-	-	-	-	-	-	-	-
174	63	11	-	-	-	-	-	-	-	-
175	64	1	-	-	-	-	-	-	-	-
176	64	2	-	-	-	-	-	-	-	-
177	64	3	-	-	-	-	-	-	-	-
178	65	1								
179	65	2	-	-	-	-	-	-	-	-
180	65	3	-	-	-	-	-	-	-	-

ಕ್ರ. ಸಂ.	ಸರ್ವೆ ನಂ.	ಹಿನ್ನೆ	ಒಟ್ಟು ತೋಟಗಳ ವಿವರ					ಮರಗಳಿಗೆ ನಿಗದಿ ಮಾಡಿರುವ ಪರಿಹಾರ ಮೊತ್ತ	ಪರಿಹಾರ ನೀಡಿದ್ದರೆ ವಿವರ ಮೊತ್ತ	ನೀಡದಿದ್ದಲ್ಲಿ ಕಾರಣ
			ಅಡಿಕೆ ತೋಟಗಳ ಸಂಖ್ಯೆ	ಮರಗಳ ಸಂಖ್ಯೆ	ತೆಂಗಿನ ತೋಟಗಳ ಸಂಖ್ಯೆ	ಮರಗಳ ಸಂಖ್ಯೆ	ಇತರೆ ಮರಗಳ ಸಂಖ್ಯೆ			
1	2		3					4	5	6
181	65	4	-	-	-	-	-	-	-	-
182	65	5					1	2008		
183	65	6	-	-	-	-	-	-	-	-
184	65	7	-	-	-	-	-	-	-	-
185	65	8	-	-	-	-	-	-	-	-
186	65	9	-	-	-	-	-	-	-	-
187	65	10	-	-	-	-	-	-	-	-
188	65	11	-	-	-	-	-	-	-	-
189	65	12	-	-	-	-	-	-	-	-
190	65	13	-	-	-	-	-	-	-	-
191	65	14	-	-	-	-	-	-	-	-
192	66	-	-	-	-	-	-	-	-	-
193	67	1	-	-	-	-	-	-	-	-
194	67	2	-	-	-	-	-	-	-	-
195	67	3					45	72855		
196	67	4					7	11333		
197	67	5					21	33999		
198	67	6					32	33999		
199	67	7					32	51808		
200	67	8	-	-	-	-	-	-	-	-
201	68	-	-	-	-	-	-	-	-	-
202	69	1	-	-	-	-	-	-	-	-
203	69	2	-	-	-	-	-	-	-	-
204	69	3	-	-	-	-	-	-	-	-
205	69	4	-	-	-	-	-	-	-	-
206	70	-	-	-	-	-	-	-	-	-
207	71	-					105	133	5696481	
208	73	-	-	-	-	-	-	-	-	-
209	75		-	-	-	-	-	-	-	-
210	76		-	-	-	-	-	-	-	-
211	77	1A& 1B		7			150	183	3239979	
212	77	2					176	980	4419368	
213	77	3A& 3B					21	15	375720	
214	78	-	-	-	-	-	-	-	-	-
215	79	-	-	-	-	-	-	-	-	-

ಕ್ರ. ಸಂ.	ಸರ್ವೆ ನಂ.	ಹಿಸ್ಸಾ	ಒಟ್ಟು ತೋಟಗಳ ವಿವರ					ಮರಗಳಿಗೆ ನಿಗದಿ ಮಾಡಿರುವ ಪರಿಹಾರ ಮೊತ್ತ	ಪರಿಹಾರ ನೀಡಿದ್ದರೆ ವಿವರ ಮೊತ್ತ	ನೀಡದಿದ್ದಲ್ಲಿ ಕಾರಣ
			ಅಡಿಕೆ ತೋಟಗಳ ಸಂಖ್ಯೆ	ಮರಗಳ ಸಂಖ್ಯೆ	ತೆಂಗಿನ ತೋಟಗಳ ಸಂಖ್ಯೆ	ಮರಗಳ ಸಂಖ್ಯೆ	ಇತರೆ ಮರಗಳ ಸಂಖ್ಯೆ			
1	2		3					4	5	6
216	80	1	-	-	-	-	-	-	-	-
217	80	2	-	-	-	-	-	-	-	-
218	80	3	-	-	-	-	-	-	-	-
219	80	4	-	-	-	-	-	-	-	-
220	80	5	-	-	-	-	-	-	-	-
221	80	6	-	-	-	-	-	-	-	-
222	81	1	-	-	-	-	-	-	-	-
223	81	2	-	-	-	-	-	-	-	-
224	81	3	-	-	-	-	-	-	-	-
225	81	4	-	-	-	-	-	-	-	-
226	81	5	-	-	-	-	-	-	-	-
227	83	1	-	-	-	-	-	-	-	-
228	83	2	-	-	-	-	-	-	-	-
229	83	3	-	-	-	-	-	-	-	-
230	83	4	-	-	-	-	-	-	-	-
231	83	5	-	-	-	-	-	-	-	-
232	83	6	-	-	-	-	-	-	-	-
233	83	7	-	-	-	-	-	-	-	-
234	83	8	-	-	-	-	-	-	-	-
235	83	9	-	-	-	-	-	-	-	-
236	83	10	-	-	-	-	-	-	-	-
237	83	11	-	-	-	-	-	-	-	-
238	85	1	-	-	-	-	-	-	-	-
239	85	2		10		40	7	527329		
240	85	3				18	9	323866		
241	85	4	-	-	-	-	-	-	-	-
242	85	5		1		109	63	1708786		
243	85	6	-	-	-	-	-	-	-	-
244	85	7	-	-	-	-	-	-	-	-
245	85	8					3	25371		
246	85	9				9		94311		
247	86	1	-	-	-	-	-	-	-	-
248	86	2	-	-	-	-	-	-	-	-
249	86	3	-	-	-	-	-	-	-	-
250	86	4	-	-	-	-	-	-	-	-
251	86	5	-	-	-	-	-	-	-	-
252	86	6	-	-	-	-	-	-	-	-

ಕ್ರ. ಸಂ.	ಸರ್ವೆ ನಂ.	ಹಿನ್ನಾ	ಒಟ್ಟು ತೋಟಗಳ ವಿವರ					ಮರಗಳಿಗೆ ನಿಗದಿ ಮಾಡಿರುವ ಪರಿಹಾರ ಮೊತ್ತ	ಪರಿಹಾರ ನೀಡಿದ್ದರೆ ವಿವರ ಮೊತ್ತ	ನೀಡದಿದ್ದಲ್ಲಿ ಕಾರಣ
			ಅಡಿಕೆ ತೋಟಗಳ ಸಂಖ್ಯೆ	ಮರಗಳ ಸಂಖ್ಯೆ	ತೆಂಗಿನ ತೋಟಗಳ ಸಂಖ್ಯೆ	ಮರಗಳ ಸಂಖ್ಯೆ	ಇತರೆ ಮರಗಳ ಸಂಖ್ಯೆ			
1	2		3					4	5	6
253	86	7	-	-	-	-	-	-	-	-
254	87	-	-	-	-	-	-	-	-	-
255	88	-								
	ಒಟ್ಟು			2909	37	933	2613	26909644		
ಗ್ರಾಮ: ಕಾಳತಮ್ಮನಹಳ್ಳಿ										
1	1	1					1	10157		
2	1	2					400	960		
3	1	3					581	7800		
4	1	4					480	76787		
5	1	5					1	18105		
6	1	6	-	-	-	-	-	-	-	-
7	1	7					1	297		
8	1	8	-	-	-	-	-	-	-	-
9	3	-	-	-	-	-	-	-	-	-
10	4	1	-	-	-	-	-	-	-	-
11	4	2					6	74995		
12	4	3					4	53524		
13	4	4					1	120		
14	5	-				2	4	77980		
15	6	1	-	-	-	-	-	-	-	-
16	6	2				7	2	90213		
17	6	3				32	1	338808		
18	6	4					400	1040		
19	7	1	-	-	-	-	-	-	-	-
20	7	2					100	16000		
21	7	3	-	-	-	-	-	-	-	-
22	7	4					151	25928		
23	7	5		240		38	7	941144		
24	8	1		735		60	2	2216888		
25	8	2		285		36		912846		
26	8	3				40	1	409558		
27	8	4				35	8	398790		
28	9	1					37	508413		

ಕ್ರ. ಸಂ.	ಸರ್ವೆ ಸಂ.	ಹಿಸ್ಸಾ	ಒಟ್ಟು ತೋಟಗಳ ವಿವರ					ಮರಗಳಿಗೆ ನಿಗದಿ ಮಾಡಿರುವ ಪರಿಹಾರ ಮೊತ್ತ	ಪರಿಹಾರ ನೀಡಿದ್ದರೆ ವಿವರ ಮೊತ್ತ	ನೀಡದಿದ್ದಲ್ಲಿ ಕಾರಣ
			ಅಡಿಕೆ ತೋಟಗಳ ಸಂಖ್ಯೆ	ಮರಗಳ ಸಂಖ್ಯೆ	ತೆಂಗಿನ ತೋಟಗಳ ಸಂಖ್ಯೆ	ಮರಗಳ ಸಂಖ್ಯೆ	ಇತರೆ ಮರಗಳ ಸಂಖ್ಯೆ			
1	2		3					4	5	6
29	9	2					20	309620		
30	9	3					20	282660		
31	10	1		593			39	3	1461690	
32	10	2	-	-	-	-	-	-	-	-
33	10	3	-	-	-	-	-	-	-	-
34	11	1	-	-	-	-	-	-	-	-
35	11	2	-	-	-	-	-	-	-	-
36	12	-					1	2592		
37	13	1	-	-	-	-	-	-	-	-
38	13	2	-	-	-	-	-	-	-	-
39	13	3	-	-	-	-	-	-	-	-
40	13	4	-	-	-	-	-	-	-	-
41	13	5	-	-	-	-	-	-	-	-
42	14	-	-	-	-	-	-	-	-	-
43	15	1	-	-	-	-	-	-	-	-
44	15	2	-	-	-	-	-	-	-	-
45	15	3	-	-	-	-	-	-	-	-
46	16	-	-	-	-	-	-	-	-	-
47	18	1&2	-	-	-	-	-	-	-	-
48	19	-	-	-	-	-	-	-	-	-
49	20	-	-	-	-	-	-	-	-	-
50	21	1	-	-	-	-	-	-	-	-
51	21	2	-	-	-	-	-	-	-	-
52	21	3	-	-	-	-	-	-	-	-
53	22	-	-	-	-	-	-	-	-	-
54	23	1	-	-	-	-	-	-	-	-
55	23	2	-	-	-	-	-	-	-	-
56	24	1	-	-	-	-	-	-	-	-
57	24	2	-	-	-	-	-	-	-	-
58	26	1	-	-	-	-	-	-	-	-
59	26	2	-	-	-	-	-	-	-	-
60	26	3	-	-	-	-	-	-	-	-
61	27	1	-	-	-	-	-	-	-	-

ಕ್ರ. ಸಂ.	ಸರ್ವೆ ನಂ.	ಹಿಸ್ಸಾ	ಒಟ್ಟು ತೋಟಗಳ ವಿವರ					ಮರಗಳಿಗೆ ನಿಗದಿ ಮಾಡಿರುವ ಪರಿಹಾರ ಮೊತ್ತ	ಪರಿಹಾರ ನೀಡಿದ್ದರೆ ವಿವರ ಮೊತ್ತ	ನೀಡದಿದ್ದಲ್ಲಿ ಕಾರಣ
			ಅಡಿಕೆ ತೋಟಗಳ ಸಂಖ್ಯೆ	ಮರಗಳ ಸಂಖ್ಯೆ	ತೆಂಗಿನ ತೋಟಗಳ ಸಂಖ್ಯೆ	ಮರಗಳ ಸಂಖ್ಯೆ	ಇತರೆ ಮರಗಳ ಸಂಖ್ಯೆ			
1	2		3					4	5	6
62	27	2	-	-	-	-	-	-	-	-
63	27	3	-	-	-	-	-	-	-	-
64	27	4	-	-	-	-	-	-	-	-
65	28	1	-	-	-	-	-	-	-	-
66	28	2	-	-	-	-	-	-	-	-
67	28	3	-	-	-	-	-	-	-	-
68	28	4	-	-	-	-	-	-	-	-
69	29	1	-	-	-	-	-	-	-	-
70	29	2	-	-	-	-	-	-	-	-
71	29	3	-	-	-	-	-	-	-	-
72	29	4	-	-	-	-	-	-	-	-
73	29	5	-	-	-	-	-	-	-	-
74	30	-	-	-	-	-	-	-	-	-
75	31	1	-	-	-	-	-	-	-	-
76	31	2	-	-	-	-	-	-	-	-
77	31	3	-	-	-	-	-	-	-	-
78	32	1				6	5	147123		
79	32	2					1	1600		
80	33	-					16	264472		
81	34	-	-	-	-	-	-	-	-	-
82	35	1	-	-	-	-	-	-	-	-
83	35	2	-	-	-	-	-	-	-	-
84	36	-					102	40818		
85	37	-	-	-	-	-	-	-	-	-
86	38	1	-	-	-	-	-	-	-	-
87	38	2	-	-	-	-	-	-	-	-
88	39	-	-	-	-	-	-	-	-	-
89	40	-					64	3200		
90	41	-	-	-	-	-	-	-	-	-
91	42	1					1	9012		
92	42	2					1	18563		
93	42	3		98		1	1	234566		
94	42	4	-	-	-	-	-	-	-	-

ಕ್ರ. ಸಂ.	ಸರ್ವೆ ನಂ.	ಹಿಸ್ಸಾ	ಬಟ್ಟು ತೋಟಗಳ ವಿವರ					ಮರಗಳಿಗೆ ನಿಗದಿ ಮಾಡಿರುವ ಪರಿಹಾರ ಮೊತ್ತ	ಪರಿಹಾರ ನೀಡಿದ್ದರೆ ವಿವರ ಮೊತ್ತ	ನೀಡದಿದ್ದಲ್ಲಿ ಕಾರಣ
			ಅಡಿಕೆ ತೋಟಗಳ ಸಂಖ್ಯೆ	ಮರಗಳ ಸಂಖ್ಯೆ	ತೆಂಗಿನ ತೋಟಗಳ ಸಂಖ್ಯೆ	ಮರಗಳ ಸಂಖ್ಯೆ	ಇತರೆ ಮರಗಳ ಸಂಖ್ಯೆ			
1	2		3					4	5	6
95	42	5					115	1675148		
96	42	6	-	-	-	-	-	-	-	-
97	43	1				2	1	24001		
98	43	2					1	118		
99	43	3					3	34761		
100	43	4					2	36554		
101	43	5				9		124252		
102	43	6				12	10	244954		
103	44	-	-	-	-	-	-	-	-	-
104	45	1		28		12	7	791022		
105	45	2		10		24	3	304583		
106	46	1				4	595	726552		
107	46	2					1	26375		
108	47	1					2	6000		
109	47	2	-	-	-	-	-	-	-	-
110	47	3	-	-	-	-	-	-	-	-
111	49	1	-	-	-	-	-	-	-	-
112	49	2	-	-	-	-	-	-	-	-
113	49	3	-	-	-	-	-	-	-	-
114	51	1	-	-	-	-	-	-	-	-
115	51	2	-	-	-	-	-	-	-	-
116	51	3	-	-	-	-	-	-	-	-
117	51	4	-	-	-	-	-	-	-	-
118	52	1	-	-	-	-	-	-	-	-
119	52	2	-	-	-	-	-	-	-	-
120	52	3	-	-	-	-	-	-	-	-
121	52	4	-	-	-	-	-	-	-	-
122	52	5	-	-	-	-	-	-	-	-
123	52	6					2	100		
124	52	7	-	-	-	-	-	-	-	-
125	52	8	-	-	-	-	-	-	-	-
126	52	9	-	-	-	-	-	-	-	-
127	52	10	-	-	-	-	-	-	-	-

ಕ್ರ. ಸಂ.	ಸರ್ವೆ ನಂ.	ಹಿಸ್ಸಾ	ಒಟ್ಟು ತೋಟಗಳ ವಿವರ					ಮರಗಳಿಗೆ ನಿಗದಿ ಮಾಡಿರುವ ಪರಿಹಾರ ಮೊತ್ತ	ಪರಿಹಾರ ನೀಡಿದ್ದರೆ ವಿವರ ಮೊತ್ತ	ನೀಡದಿದ್ದಲ್ಲಿ ಕಾರಣ
			ಅಡಿಕೆ ತೋಟಗಳ ಸಂಖ್ಯೆ	ಮರಗಳ ಸಂಖ್ಯೆ	ತೆಂಗಿನ ತೋಟಗಳ ಸಂಖ್ಯೆ	ಮರಗಳ ಸಂಖ್ಯೆ	ಇತರೆ ಮರಗಳ ಸಂಖ್ಯೆ			
1	2		3					4	5	6
128	53	-	-	-	-	-	-	-	-	-
129	54	1	-	-	-	-	-	-	-	-
130	54	2	-	-	-	-	-	-	-	-
131	55	-	-	-	-	-	-	-	-	-
132	56	-	-	-	-	-	-	-	-	-
133	57	-	-	-	-	-	-	-	-	-
134	58	-	-	-	-	-	-	-	-	-
135	59	-	-	-	-	-	-	-	-	-
136	60	-	-	-	-	-	-	-	-	-
137	61	-	-	-	-	-	-	-	-	-
138	62	1	-	-	-	-	-	-	-	-
139	62	2	-	-	-	-	-	-	-	-
140	63	1	-	-	-	-	-	-	-	-
141	63	2	-	-	-	-	-	-	-	-
142	63	3	-	-	-	-	-	-	-	-
143	63	4	-	-	-	-	-	-	-	-
144	64	1	-	-	-	-	-	-	-	-
145	64	2	-	-	-	-	-	-	-	-
146	64	3	-	-	-	-	-	-	-	-
147	65	-	-	-	-	-	-	-	-	-
148	66	2	-	-	-	-	-	-	-	-
149	66	3	-	-	-	-	-	-	-	-
150	67	-	-	-	-	-	-	-	-	-
151	68	-					60	54	735990	
152	69	-					31	2	349259	
153	70	-						50	2500	
154	71	1	-	-	-	-	-	-	-	-
155	71	2	-	-	-	-	-	-	-	-
156	71	3	-	-	-	-	-	-	-	-
157	72	-	-	-	-	-	-	-	-	-
158	73	1	-	-	-	-	-	-	-	-
159	73	2	-	-	-	-	-	-	-	-
160	73	3	-	-	-	-	-	-	-	-



ಕ್ರ. ಸಂ.	ಸರ್ವೆ ನಂ.	ಹಿಸ್ಸಾ	ಒಟ್ಟು ತೋಟಗಳ ವಿವರ					ಮರಗಳಿಗೆ ನಿಗದಿ ಮಾಡಿರುವ ಪರಿಹಾರ ಮೊತ್ತ	ಪರಿಹಾರ ನೀಡಿದ್ದರೆ ವಿವರ ಮೊತ್ತ	ನೀಡದಿದ್ದಲ್ಲಿ ಕಾರಣ
			ಅಡಿಕೆ ತೋಟಗಳ ಸಂಖ್ಯೆ	ಮರಗಳ ಸಂಖ್ಯೆ	ತೆಂಗಿನ ತೋಟಗಳ ಸಂಖ್ಯೆ	ಮರಗಳ ಸಂಖ್ಯೆ	ಇತರೆ ಮರಗಳ ಸಂಖ್ಯೆ			
1	2		3					4	5	6
161	73	4	-	-	-	-	-	-	-	-
162	74	1				26	42	620607		
163	74	2				10	40	552390		
164	75	1					210	12970		
165	75	2	-	-	-	-	-	-	-	-
166	75	3	-	-	-	-	-	-	-	-
167	76	1	-	-	-	-	-	-	-	-
168	76	2	-	-	-	-	-	-	-	-
169	76	3	-	-	-	-	-	-	-	-
170	77	-				15	50	771945		
171	78	-				1	1	11333		
172	79	-					105	23435		
173	80	1	-	-	-	-	-	-	-	-
174	80	2	-	-	-	-	-	-	-	-
175	81	1					119	1477448		
176	81	2					59	731650		
177	81	3	-	-	-	-	-	-	-	-
178	82	-				98	96	3689966		
179	83	1	-	-	-	-	-	-	-	-
180	83	2	-	-	-	-	-	-	-	-
181	83	3	-	-	-	-	-	-	-	-
182	83	4	-	-	-	-	-	-	-	-
183	83	5	-	-	-	-	-	-	-	-
184	84	-				115	224	2030961		
185	85	-				56	56	1092561		
186	86	1					1800	67400		
187	86	2	-	-	-	-	-	-	-	-
188	87	1	-	-	-	-	-	-	-	-
189	87	2	-	-	-	-	-	-	-	-
190	88	1	-	-	-	-	-	-	-	-
191	88	2	-	-	-	-	-	-	-	-
192	88	3	-	-	-	-	-	-	-	-
193	89	1	-	-	-	-	-	-	-	-

ಕ್ರ. ಸಂ.	ಸರ್ವೆ ನಂ.	ಹಿನ್ನೆ	ಒಟ್ಟು ತೋಟಗಳ ವಿವರ					ಮರಗಳಿಗೆ ನಗದಿ ಮಾಡಿರುವ ಪರಿಹಾರ ಮೊತ್ತ	ಪರಿಹಾರ ನೀಡಿದ್ದರೆ ವಿವರ ಮೊತ್ತ	ನೀಡದಿದ್ದಲ್ಲಿ ಕಾರಣ
			ಅಡಿಕೆ ತೋಟಗಳ ಸಂಖ್ಯೆ	ಮರಗಳ ಸಂಖ್ಯೆ	ತೆಂಗಿನ ತೋಟಗಳ ಸಂಖ್ಯೆ	ಮರಗಳ ಸಂಖ್ಯೆ	ಇತರೆ ಮರಗಳ ಸಂಖ್ಯೆ			
1	2		3					4	5	6
194	89	2	-	-	-	-	-	-	-	-
195	90	1	-	-	-	-	-	-	-	-
196	90	2	-	-	-	-	-	-	-	-
197	91	-				70	55	1450605		
198	92	1	-	-	-	-	-	-	-	-
199	92	2	-	-	-	-	-	-	-	-
200	92	3	-	-	-	-	-	-	-	-
201	93	-					50	2500		
202	94	-	-	-	-	-	-	-	-	-
203	95	-	-	-	-	-	-	-	-	-
204	96	1	-	-	-	-	-	-	-	-
205	96	2	-	-	-	-	-	-	-	-
206	96	3	-	-	-	-	-	-	-	-
207	97	1	-	-	-	-	-	-	-	-
208	97	2	-	-	-	-	-	-	-	-
209	98	1	-	-	-	-	-	-	-	-
210	98	2	-	-	-	-	-	-	-	-
211	99	1	-	-	-	-	-	-	-	-
212	99	2	-	-	-	-	-	-	-	-
213	100	-	-	-	-	-	-	-	-	-
214	101	-	-	-	-	-	-	-	-	-
215	102	1	-	-	-	-	-	-	-	-
216	102	2	-	-	-	-	-	-	-	-
217	103	1	-	-	-	-	-	-	-	-
218	103	2	-	-	-	-	-	-	-	-
219	103	3	-	-	-	-	-	-	-	-
220	104	1					79	788484		
221	104	2					116	933190		
222	104	3	-	-	-	-	-	-	-	-
223	105	-	-	-	-	-	-	-	-	-
224	106	-					147	1324478		
225	107	1	-	-	-	-	-	-	-	-
226	107	2	-	-	-	-	-	-	-	-

ಕ್ರ. ಸಂ.	ಸರ್ವೆ ನಂ.	ಹಿನ್ನಾ	ಒಟ್ಟು ತೋಟಗಳ ವಿವರ					ಮರಗಳಿಗೆ ನಿಗದಿ ಮಾಡಿರುವ ಪರಿಹಾರ ಮೊತ್ತ	ಪರಿಹಾರ ನೀಡಿದ್ದರೆ ವಿವರ ಮೊತ್ತ	ನೀಡದಿದ್ದಲ್ಲಿ ಕಾರಣ
			ಅಡಿಕೆ ತೋಟಗಳ ಸಂಖ್ಯೆ	ಮರಗಳ ಸಂಖ್ಯೆ	ತೆಂಗಿನ ತೋಟಗಳ ಸಂಖ್ಯೆ	ಮರಗಳ ಸಂಖ್ಯೆ	ಇತರೆ ಮರಗಳ ಸಂಖ್ಯೆ			
1	2		3					4	5	6
227	108	-					1	14551		
228	109	-	-	-	-	-	-	-	-	-
229	110	-	-	-	-	-	-	-	-	-
230	114	3					20	1175		
231	114	4					6	7	139391	
232	114	5	-	-	-	-	-	-	-	-
233	115	-					65	3295		
234	116	1	-	-	-	-	-	-	-	-
235	116	2	-	-	-	-	-	-	-	-
236	116	3	-	-	-	-	-	-	-	-
237	116	4	-	-	-	-	-	-	-	-
238	117	1	-	-	-	-	-	-	-	-
239	117	2	-	-	-	-	-	-	-	-
240	118	1		65			35		504690	
241	118	2	-	-	-	-	-	-	-	-
242	118	3	-	-	-	-	-	-	-	-
243	118	4	-	-	-	-	-	-	-	-
244	119	1					25	1	293670	
245	119	2		925			125	4	3298469	
246	120	-		940			59	7	2524255	
247	121	4						4	31190	
248	122	-					8	2	96672	
249	123	-	-	-	-	-	-	-	-	-
250	124	3	-	-	-	-	-	-	-	-
251	125	1					150	31	1939947	
252	125	2	-	-	-	-	-	-	-	-
253	126	1	-	-	-	-	-	-	-	-
254	126	2	-	-	-	-	-	-	-	-
255	127	1								
256	127	2	-	-	-	-	-	-	-	-
257	128	-	-	-	-	-	-	-	-	-
258	129	2					6		3417	
259	129	3					300		320	

ಕ್ರ. ಸಂ.	ಸರ್ವೆ ನಂ.	ಹಿಸ್ಸಾ	ಒಟ್ಟು ತೋಟಗಳ ವಿವರ					ಮರಗಳಿಗೆ ನಿಗದಿ ಮಾಡಿರುವ ಪರಿಹಾರ ಮೊತ್ತ	ಪರಿಹಾರ ನೀಡಿದ್ದರೆ ವಿವರ ಮೊತ್ತ	ನೀಡದಿದ್ದಲ್ಲಿ ಕಾರಣ
			ಅಡಿಕೆ ತೋಟಗಳ ಸಂಖ್ಯೆ	ಮರಗಳ ಸಂಖ್ಯೆ	ತೆಂಗಿನ ತೋಟಗಳ ಸಂಖ್ಯೆ	ಮರಗಳ ಸಂಖ್ಯೆ	ಇತರೆ ಮರಗಳ ಸಂಖ್ಯೆ			
1	2		3					4	5	6
260	130	-				65	6	692093		
261	131	-	-	-	-	-	-	-	-	-
262	132	-	-	-	-	-	-	-	-	-
263	133	1	-	-	-	-	-	-	-	-
264	133	2	-	-	-	-	-	-	-	-
265	134	-	-	-	-	-	-	-	-	-
266	135	-					4	3500		
267	136	1					5	70721		
268	136	2					1	696		
269	136	3	-	-	-	-	-	-	-	-
270	137	1					3	37436		
271	137	2					6	76274		
272	137	3					1	15458		
273	138	1					1	18277		
274	138	2	-	-	-	-	-	-	-	-
275	138	3	-	-	-	-	-	-	-	-
	ಒಟ್ಟು			3919		1314	6995	39385858		
ಗ್ರಾಮ: ಅಕ್ಕಿಪುರ										
1	1	1ಎ	-	-	-	-	-	-	ಡಾ   ಕೆ.ಶಿವರಾಮ ಕಾರಂತ ಬಡಾವಣೆಗೆ ಭೂಸ್ವಾಧೀನವಾದ ಪ್ರಸ್ತುತ ಸರ್ವೆ ನಂಬರ್ ಜಮೀನುಗಳಿಗೆ ನಗದು ಪರಿಹಾರದ ಬದಲಿಗೆ ನಿವೇಶನ ಕೋರಿರುತ್ತಾರೆ	ಭೂಸ್ವಾಧೀನಕ್ಕೆ ಒಳಪಟ್ಟ ಜಮೀನಿನ ಖಾತೆದಾರರು 40:60 ಅನುಪಾತದಲ್ಲಿ ನಿವೇಶನ ಕೋರಿ ಮನವಿ ಸಲ್ಲಿಸಿರುತ್ತಾರೆ
2	1	1ಬಿ	-	-	-	-	-	-		
3	1	1ಸಿ	-	-	-	-	-	-		
4	1	2	-	-	-	-	-	-		
5	1	3	-	-	-	-	-	-		
6	1	4	-	-	-	-	-	-		
7	11		-	-	-	-	-	-		
8	23		-	-	-	-	-	-		
9	24	1	-	-	-	-	-	-		
10	24	2	-	-	-	-	-	-		
11	29		-	-	-	-	-	-		
12	30		-	-	-	-	-	-		
13	31		-	-	-	-	-	-		
14	32		-	-	-	-	-	-		

ಕ್ರ. ಸಂ.	ಸರ್ವೆ ಸಂ.	ಹಿನ್ನೆ	ಒಟ್ಟು ತೋಟಗಳ ವಿವರ					ಮರಗಳಿಗೆ ನಿಗದಿ ಮಾಡಿರುವ ಪರಿಹಾರ ಮೊತ್ತ	ಪರಿಹಾರ ನೀಡಿದ್ದರೆ ವಿವರ ಮೊತ್ತ	ನೀಡದಿದ್ದಲ್ಲಿ ಕಾರಣ
			ಅಧಿಕ ತೋಟಗಳ ಸಂಖ್ಯೆ	ಮರಗಳ ಸಂಖ್ಯೆ	ತೆಂಗಿನ ತೋಟಗಳ ಸಂಖ್ಯೆ	ಮರಗಳ ಸಂಖ್ಯೆ	ಇತರೆ ಮರಗಳ ಸಂಖ್ಯೆ			
1	2		3					4	5	6
15	33	1	-	-	1	60	4	659528	<p>ಡಾ   ಕೆ.ಶಿವರಾಮ ಕಾರಂತ ಬಡಾವಣೆಗೆ ಭೂಸ್ವಾಧೀನವಾದ ಪ್ರಸ್ತುತ ಸರ್ವೆ ನಂಬರ್ ಜಮೀನುಗಳಿಗೆ ನಗದು ಪರಿಹಾರದ ಬದಲಿಗೆ ನಿವೇಶನ ಕೋರಿರುತ್ತಾರೆ</p>	<p>ಭೂಸ್ವಾಧೀನಕ್ಕೆ ಒಳಪಟ್ಟ ಜಮೀನಿನ ಖಾತೆದಾರರು 40:60 ಅನುಪಾತದಲ್ಲಿ ನಿವೇಶನ ಕೋರಿ ಮನವಿ ಸಲ್ಲಿಸಿರುತ್ತಾರೆ</p>
16	33	2	-	-	-	14	-	143304		
17	33	3ಎಬಿ ಸಿ	-	-	-	45	-	471555		
18	33	4	-	-	-	-	-	-		
19	33	5	-	-	1	74	18	786318		
20	34		-	-	-	-	4	1288		
21	35		-	-	-	-	-	-		
22	36		-	-	1	28	4	332169		
23	37		-	-	1	10	-	104790		
24	38		-	-	-	-	-	-		
25	39		-	-	1	57	8	669359		
26	40	1	-	-	-	-	-	-		
27	40	2	-	-	1	9	2	117189		
28	40	3	-	-	1	35	-	441032		
29	41		-	-	-	-	-	-		
30	42		-	-	-	-	-	-		
31	43	ಎ&ಬಿ	-	-	-	-	-	-		
32	44		-	-	-	-	-	-		
33	45	1	-	-	-	-	-	-		
34	45	2	-	-	-	-	-	-		
35	46	1	-	-	-	-	3	20698		
36	46	2	-	-	-	-	-	-		
37	46	3ಎ	-	-	-	-	-	-		
38	46	3ಬಿ	-	-	-	-	-	-		
39	47	1	-	-	-	-	-	-		
40	47	2	-	-	1	30	1	352918		
41	48	1	-	-	-	2	9	48426		
42	48	2	-	-	-	-	-	-		
43	48	3	-	-	-	-	-	-		
44	48	4	-	-	-	-	1	18428		

ಕ್ರ. ಸಂ.	ಸರ್ವೆ ನಂ.	ಹಿನ್ನಾ	ಒಟ್ಟು ತೋಟಗಳ ವಿವರ					ಮರಗಳಿಗೆ ನಿಗದಿ ಮಾಡಿರುವ ಪರಿಹಾರ ಮೊತ್ತ	ಪರಿಹಾರ ನೀಡಿದ್ದರೆ ವಿವರ ಮೊತ್ತ	ನೀಡದಿದ್ದಲ್ಲಿ ಕಾರಣ
			ಅಡಿಕೆ ತೋಟಗಳ ಸಂಖ್ಯೆ	ಮರಗಳ ಸಂಖ್ಯೆ	ತೆಂಗಿನ ತೋಟಗಳ ಸಂಖ್ಯೆ	ಮರಗಳ ಸಂಖ್ಯೆ	ಇತರೆ ಮರಗಳ ಸಂಖ್ಯೆ			
1	2		3					4	5	6
45	48	5	-	-	-	-	-	-		
46	48	6	-	-	-	-	1	600		
47	49	1ಎ	-	-	-	-	-	-		
48	49	1ಬಿ	-	-	-	-	16	19283		
49	49	1ಸಿ	-	-	-	-	-	-		
50	50		-	-	-	-	2	2112		
51	51	1	-	-	-	-	-	-		
52	51	2	-	-	-	-	-	-		
53	52	1	-	-	-	-	-	-		
54	52	2	-	-	-	-	-	-		
55	52	3	-	-	-	-	-	-		
56	52	4ಎ&4ಬಿ	-	-	-	-	-	-		
57	52	5	-	-	-	-	-	-		
58	52	6	-	-	-	-	-	-		
59	53	1	-	-	-	-	-	-		
60	53	2	-	-	-	-	-	-		
61	54	1	-	-	-	-	-	-		
62	54	2	-	-	-	-	-	-		
63	55	1	-	-	-	-	-	-		
64	55	2	-	-	-	-	-	-		
65	55	3	-	-	-	-	-	-		
66	56	1ಎ	-	-	-	-	-	-		
67	56	1ಬಿ	-	-	-	-	-	-		
68	56	1ಸಿ	-	-	-	-	-	-		
69	56	2	-	-	-	-	-	-		
70	57	1	-	-	-	-	-	-		
71	57	2	-	-	-	-	-	-		
72	57	3	-	-	-	-	3	44961		
73	57	4	-	-	-	-	-	-		
74	58		-	-	-	-	5	76365		

ಡಾ||  
ಕೆ.ಶಿವರಾಮ  
ಕಾರಂತ  
ಬಡಾವಣೆಗೆ  
ಭೂಸ್ವಾಧೀನವಾದ  
ಪ್ರಸ್ತುತ ಸರ್ವೆ  
ನಂಬರ್  
ಜಮೀನುಗಳಿಗೆ  
ನಗದು  
ಪರಿಹಾರದ  
ಬದಲಿಗೆ  
ನಿವೇಶನ  
ಕೋರಿರುತ್ತಾರೆ

ಭೂಸ್ವಾಧೀನಕ್ಕೆ  
ಒಳಪಟ್ಟ  
ಜಮೀನಿನ  
ಖಾತೆದಾರರು  
40:60  
ಅನುಪಾತದಲ್ಲಿ  
ನಿವೇಶನ  
ಕೋರಿ  
ಮನವಿ  
ಸಲ್ಲಿಸಿರುತ್ತಾರೆ

ಕ್ರ. ಸಂ.	ಸರ್ವೆ ನಂ.	ಹಿಸ್ಸಾ	ಒಟ್ಟು ತೋಟಗಳ ವಿವರ					ಮರಗಳಿಗೆ ನಿಗದಿ ಮಾಡಿರುವ ಪರಿಹಾರ ಮೊತ್ತ	ಪರಿಹಾರ ನೀಡಿದ್ದರೆ ವಿವರ ಮೊತ್ತ	ನೀಡದಿದ್ದಲ್ಲಿ ಕಾರಣ
			ಅಡಿಕೆ ತೋಟಗಳ ಸಂಖ್ಯೆ	ಮರಗಳ ಸಂಖ್ಯೆ	ತೆಂಗಿನ ತೋಟಗಳ ಸಂಖ್ಯೆ	ಮರಗಳ ಸಂಖ್ಯೆ	ಇತರೆ ಮರಗಳ ಸಂಖ್ಯೆ			
1	2		3					4	5	6
75	59		-	-	-	-	-	-		
76	60	1	-	-	-	-	-	-		
77	60	2	-	-	-	-	-	-		
78	60	3	-	-	-	-	-	-		
79	60	4	-	-	-	-	-	-		
80	60	5	-	-	-	-	-	-		
81	60	6	-	-	-	-	-	-		
82	61	1	-	-	-	-	-	-		
83	61	2	-	-	-	-	-	-		
84	61	3	-	-	-	-	-	-		
85	62		-	-	-	-	1	320		
86	63	1	-	-	-	-	-	-		
87	63	2	-	-	-	-	-	-		
88	63	3	-	-	-	-	-	-		
89	64		-	-	-	-	-	-		
90	65		-	-	-	-	-	-		
91	66		-	-	-	-	-	-		
92	67		-	-	-	-	-	-		
93	68		-	-	-	-	-	-		
94	71	1&2	-	-	-	-	-	-		
	ಒಟ್ಟು				8	364	82	4310643		

**ಗ್ರಾಮ: ಸೋಮಶೆಟ್ಟಹಳ್ಳಿ**

1	4	1	1	80	-	-	22	245257	ಡಾ   ಕೆ.ಶಿವರಾಮ ಕಾರಂತ ಬಡಾವಣೆಗೆ ಭೂಸ್ವಾಧೀನವಾದ ಪ್ರಸ್ತುತ ಸರ್ವೆ ನಂಬರ್ ಜಮೀನುಗಳಿಗೆ ನಗದು ಪರಿಹಾರದ ಬದಲಿಗೆ ನಿವೇಶನ ಕೋರಿರುತ್ತಾರೆ	ಭೂಸ್ವಾಧೀನಕ್ಕೆ ಒಳಪಟ್ಟ ಜಮೀನಿನ ಖಾತೆದಾರರು 40:60 ಅನುಪಾತದಲ್ಲಿ ನಿವೇಶನ ಕೋರಿ ಮನವಿ ಸಲ್ಲಿಸಿರುತ್ತಾರೆ
2	4	2	-	-	1	12	-	125748		
3	4	3	-	-	-	-	100	5000		
4	4	4	-	-	-	-	1	9152		
5	6	-	-	-	1	90	6	984185		
6	7	-	-	-	-	-	200	14500		
7	9	1	1	450	1	30	49	1484463		
8	10		1	12	1	300	85	4313684		
9	11	1	-	-	1	100	175	2306201		
10	11	34	-	-	-	-	1	8657		
11	12		-	-	1	100	100	2556700		

ಕ್ರ. ಸಂ.	ಸರ್ವೆ ನಂ.	ಹಿನ್ನೆ	ಒಟ್ಟು ತೋಟಗಳ ವಿವರ					ಮರಗಳಿಗೆ ನಿಗದಿ ಮಾಡಿರುವ ಪರಿಹಾರ ಮೊತ್ತ	ಪರಿಹಾರ ನೀಡಿದ್ದರೆ ವಿವರ ಮೊತ್ತ	ನೀಡದಿದ್ದಲ್ಲಿ ಕಾರಣ
			ಅಡಿಕೆ ತೋಟಗಳ ಸಂಖ್ಯೆ	ಮರಗಳ ಸಂಖ್ಯೆ	ತೆಂಗಿನ ತೋಟಗಳ ಸಂಖ್ಯೆ	ಮರಗಳ ಸಂಖ್ಯೆ	ಇತರೆ ಮರಗಳ ಸಂಖ್ಯೆ			
1	2		3					4	5	6
12	13	3	-	-	-	-	4	200		
13	14	3	-	-	-	-	4	200		
14	15		1	48	1	50	316	2676231		
15	16	2	-	-	-	-	1	64		
16	17	1	-	-	1	105	430	1524321		
17	17	2	-	-	-	-	1	9012		
18	21	4	1	265	1	27	7	853099		
19	22	3	-	-	1	2	-	21722		
20	28	2	-	-	-	-	2	160		
21	28	5	1	500	1	68	14	1811363		
22	28	6	-	-	-	-	30	1500		
23	28	7	-	-	-	-	20	1000		
24	28	8	-	-	1	37	66	402919		
25	28	9	-	-	-	-	2	826		
26	28	12	-	-	1	6	-	67524		
27	29	2	-	-	1	14	-	152054	ಡಾ   ಕೆ.ಶಿವರಾಮ	
28	30	2	-	-	1	1	2	19993	ಕಾರಂತ ಬಡಾವಣೆಗೆ	
29	31	2	2	252	1	23	1	756903	ಭೂಸ್ವಾಧೀನವಾದ ಪ್ರಸ್ತುತ ಸರ್ವೆ ನಂಬರ್	ಭೂಸ್ವಾಧೀನಕ್ಕೆ ಒಳಪಟ್ಟ ಜಮೀನಿನ ಖಾತೆದಾರರು 40:60
30	33		-	-	-	-	40	2000	ಜಮೀನುಗಳಿಗೆ ನಗದು ಪರಿಹಾರದ ಬದಲಿಗೆ ನಿವೇಶನ ಕೋರಿರುತ್ತಾರೆ	ಅನುಪಾತದಲ್ಲಿ ನಿವೇಶನ ಕೋರಿ ಮನವಿ ಸಲ್ಲಿಸಿರುತ್ತಾರೆ
31	35	1	-	-	-	-	1	960		
32	35	2	-	-	-	-	50	2500		
33	41	2	-	-	-	-	133	119375		
34	41	3	-	-	1	4	21	60061		
35	41	4	-	-	1	4	8	45894		
36	41	5	-	-	1	4	21	73413		
37	41	7	-	-	-	-	120	14362		
38	42	1	1	160	1	5	-	389105		
39	42	2	-	-	1	2	22	149437		
40	43		-	-	-	-	100	5000		
41	44		-	-	-	-	190	70705		
42	45	1	-	-	1	15	37	175715		
43	45	4	-	-	-	-	5	256		



ಕ್ರ. ಸಂ.	ಸರ್ವೆ ನಂ.	ಹಿಸ್ಸಾ	ಒಟ್ಟು ತೋಟಗಳ ವಿವರ					ಮರಗಳಿಗೆ ನಿಗದಿ ಮಾಡಿರುವ ಪರಿಹಾರ ಮೊತ್ತ	ಪರಿಹಾರ ನೀಡಿದ್ದರೆ ವಿವರ ಮೊತ್ತ	ನೀಡದಿದ್ದಲ್ಲಿ ಕಾರಣ
			ಅಡಿಕೆ ತೋಟಗಳ ಸಂಖ್ಯೆ	ಮರಗಳ ಸಂಖ್ಯೆ	ತೆಂಗಿನ ತೋಟಗಳ ಸಂಖ್ಯೆ	ಮರಗಳ ಸಂಖ್ಯೆ	ಇತರೆ ಮರಗಳ ಸಂಖ್ಯೆ			
1	2	3	3					4	5	6
44	46	3	-	-	-	-	1	9012		
45	48		1	400	1	19	13	1015843		
46	49	1	1	392	1	10	3	906760		
47	49	2	1	260	1	12	6	733236		
48	51		-	-	-	-	2	100		
49	52	1	-	-	1	2	-	22708		
50	52	2	-	-	1	1	-	20958		
51	53	3	-	-	-	-	1	18277		
52	54	1	1	300	-	-	-	605400		
53	54	2	1	230	1	10	7	575716	ಡಾ   ಕೆ.ಶಿವರಾಮ ಕಾರಂತ ಬಡಾವಣೆಗೆ ಭೂಸ್ವಾಧೀನವಾದ ಪ್ರಸ್ತುತ ಸರ್ವೆ ನಂಬರ್ ಜಮೀನುಗಳಿಗೆ ನಗದು ಪರಿಹಾರದ ಬದಲಿಗೆ ನಿವೇಶನ ಕೋರಿರುತ್ತಾರೆ	ಭೂಸ್ವಾಧೀನಕ್ಕೆ ಒಳಪಟ್ಟ ಜಮೀನಿನ ಖಾತೆದಾರರು 40:60 ಅನುಪಾತದಲ್ಲಿ ನಿವೇಶನ ಕೋರಿ ಮನವಿ ಸಲ್ಲಿಸಿರುತ್ತಾರೆ
54	54	3	1	250	1	4	6	599740		
55	55	3	1	512	1	3	-	1065271		
56	55	4	-	-	1	2	-	21370		
57	56		-	-	-	-	16	1070		
58	63	2	-	-	1	30	6	326715		
59	63	3	-	-	1	104	5	1152094		
60	71		-	-	1	6	2	80623		
61	78		-	-	-	-	30	1500		
62	79		-	-	1	35	7	392389		
	ಒಟ್ಟು		16	4111	35	1237	2492	29010203		
ಗ್ರಾಮ: ಕೆಂಪಾಪುರ										
1	21	3	-	-	-	-	-	-		
2	21	4	-	-	-	-	-	-		
3	45		-	-	-	-	-	-		
4	46	1	-	-	-	-	-	-		
5	46	2	-	-	-	-	-	-		
6	46	3	-	-	-	-	-	-		
7	48	1	-	-	-	-	-	-		
8	49		-	-	-	-	-	-		
9	50	1	-	-	-	-	-	-		
10	50	2	-	-	-	-	77	723245	ಡಾ   ಕೆ.ಶಿವರಾಮ ಕಾರಂತ ಬಡಾವಣೆಗೆ ಭೂಸ್ವಾಧೀನವಾದ ಪ್ರಸ್ತುತ ಸರ್ವೆ ನಂಬರ್ ಜಮೀನುಗಳಿಗೆ ನಗದು	ಭೂಸ್ವಾಧೀನಕ್ಕೆ ಒಳಪಟ್ಟ ಜಮೀನಿನ ಖಾತೆದಾರರು 40:60 ಅನುಪಾತದಲ್ಲಿ ನಿವೇಶನ ಕೋರಿ
11	51		-	-	-	-	87	11130		
12	52		-	-	-	-	-	-		

ಕ್ರ. ಸಂ.	ಸರ್ವೆ ನಂ.	ಹಿಸ್ಸಾ	ಒಟ್ಟು ತೋಟಗಳ ವಿವರ					ಮರಗಳಿಗೆ ನಿಗದಿ ಮಾಡಿರುವ ಪರಿಹಾರ ಮೊತ್ತ	ಪರಿಹಾರ ನೀಡಿದ್ದರೆ ವಿವರ ಮೊತ್ತ	ನೀಡದಿದ್ದಲ್ಲಿ ಕಾರಣ
			ಅಡಿಕೆ ತೋಟಗಳ ಸಂಖ್ಯೆ	ಮರಗಳ ಸಂಖ್ಯೆ	ತೆಂಗಿನ ತೋಟಗಳ ಸಂಖ್ಯೆ	ಮರಗಳ ಸಂಖ್ಯೆ	ಇತರೆ ಮರಗಳ ಸಂಖ್ಯೆ			
1	2		3					4	5	6
13	53		-	-	-	-	1	343	ಪರಿಹಾರದ ಬದಲಿಗೆ ನಿವೇಶನ ಕೋರಿರುತ್ತಾರೆ	ಮನವಿ ಸಲ್ಲಿಸಿರುತ್ತಾರೆ
14	54		-	-	-	-	-	-		
15	55		-	-	-	-	-	-		
16	56	1	-	-	-	-	-	-		
17	56	2	-	-	-	-	-	-		
18	57		-	-	-	-	-	-		
19	58		-	-	-	-	-	-		
20	59		-	-	-	-	-	-		
	ಒಟ್ಟು						165	734718		
ಗ್ರಾಮ: ರಾಮಗೊಂಡನಹಳ್ಳಿ										
1	5	2			30			314370		
2	6	-			45			471555		
3	6	-	1150					48099		
4	58	1A			33			557403		
5	58	1B	20					85200		
6	37	1			50			844550		
	ಒಟ್ಟು		1170		158			2321177		
ಗ್ರಾಮ: ಶ್ಯಾಮರಾಜಪುರ										
1	1	-		-		-	-	-	-	-
2	2	1		-		-	-	-	-	-
3	2	2		-		-	-	-	-	-
4	3	1		-		-	-	-	-	-
5	3	2		-		-	-	-	-	-
6	4	-		-		-	31	1,200	1,200	-
7	5	-		-		-	126	2,548	2,548	-
8	6	-		-		-	100	7,890	7,890	-
9	8	1A&1B		-		-	-	-	-	-
10	9	1A&1B		-		-	-	-	-	-
11	10	1A&1B		-		5	-	54,795	54,795	-
12	11	A&B		-		20	-	2,19,180	2,19,180	-
13	12	A&B		-		28	-	3,06,852	3,06,852	-
14	13	A&B		-		45	-	4,93,155	4,93,155	-
15	14	-		-		-	-	-	-	-
16	15	-		-		-	-	-	-	-
17	16	-		-		-	-	-	-	-

ಕ್ರ. ಸಂ.	ಸರ್ವೆ ನಂ.	ಹಿಸ್ಸಾ	ಒಟ್ಟು ತೋಟಗಳ ವಿವರ					ಮರಗಳಿಗೆ ನಿಗದಿ ಮಾಡಿರುವ ಪರಿಹಾರ ಮೊತ್ತ	ಪರಿಹಾರ ನೀಡಿದ್ದರೆ ವಿವರ ಮೊತ್ತ	ನೀಡದಿದ್ದಲ್ಲಿ ಕಾರಣ	
			ಅಡಿಕೆ ತೋಟಗಳ ಸಂಖ್ಯೆ	ಮರಗಳ ಸಂಖ್ಯೆ	ತೆಂಗಿನ ತೋಟಗಳ ಸಂಖ್ಯೆ	ಮರಗಳ ಸಂಖ್ಯೆ	ಇತರೆ ಮರಗಳ ಸಂಖ್ಯೆ				
1	2		3					4	5	6	
18	17	-		-		-	29	240	240	-	
19	18	-		-		-	-	-	-	-	
20	19	-		-		-	-	-	-	-	
21	20	-		-		-	-	-	-	-	
22	21	-		-		-	-	-	-	-	
23	22	-		-		-	67	680	680	-	
24	23	-		-		-	-	-	-	-	
25	24	-		-		-	72	5,620	5,620	-	
26	27										
	ಒಟ್ಟು						98	425	10,92,160	10,92,160	

ಗ್ರಾಮ: ಮೇಡಿ ಅಗ್ರಹಾರ

1	1	1		-		-	-	-	-	-
2	1	2		-		-	-	-	-	-
3	1	3		-		-	2	32,947	32,947	-
4	1	4		-		-	1	96	96	-
5	1	5		-		-	-	-	-	-
6	1	6		-		-	-	-	-	-
7	1	7		-		-	-	-	-	-
8	2	1		-		-	43	1,376	1,376	-
9	2	2		-		-	-	-	-	-
10	3	-		-		-	-	-	-	-
11	4	1		-		4	2	43,444	43,444	-
12	4	2		-		4	4	43,952	43,952	-
13	4	3		-		4	3	43,952	43,952	-
14	4	4		-		-	-	-	-	-
15	5	-		-		-	-	-	-	-
16	6	-		-		-	-	-	-	-
17	8	1		-		-	-	-	-	-
18	8	2		-		-	-	-	-	-
19	8	3		-		-	-	-	-	-
20	9	-		-		-	1	468	468	-
21	10	-		-		-	-	-	-	-
22	11	-		-		50	30	5,11,800	5,11,800	-
23	12	-		-		30	8	3,38,156	3,38,156	-
24	13	1		-		-	-	-	-	-
25	13	2		-		-	-	-	-	-
26	14			-		-	-	-	-	-

ಕ್ರ. ಸಂ.	ಸರ್ವೆ ನಂ.	ಹಿನ್ನಾ	ಒಟ್ಟು ತೋಟಗಳ ವಿವರ					ಮರಗಳಿಗೆ ನಿಗದಿ ಮಾಡಿರುವ ಪರಿಹಾರ ಮೊತ್ತ	ಪರಿಹಾರ ನೀಡಿದ್ದರೆ ವಿವರ ಮೊತ್ತ	ನೀಡದಿದ್ದಲ್ಲಿ ಕಾರಣ
			ಅಡಿಕೆ ತೋಟಗಳ ಸಂಖ್ಯೆ	ಮರಗಳ ಸಂಖ್ಯೆ	ತೆಂಗಿನ ತೋಟಗಳ ಸಂಖ್ಯೆ	ಮರಗಳ ಸಂಖ್ಯೆ	ಇತರೆ ಮರಗಳ ಸಂಖ್ಯೆ			
1	2		3					4	5	6
27	15	1		-		-	-	-	-	-
28	15	2		-		-	-	-	-	-
29	15	3		-		-	-	-	-	-
30	15	4		-		-	-	-	-	-
31	15	5		-		-	-	-	-	-
32	16	1		-		-	-	-	-	-
33	16	2		-		-	-	-	-	-
34	17	-		-		-	-	-	-	-
35	18	-		-		-	1	145	145	-
36	19	-		-		-	-	-	-	-
37	20	-		-		-	-	-	-	-
38	21	-		-		-	-	-	-	-
39	22	-		-		-	-	-	-	-
40	23			-		-	-	-	-	-
41	24			-		-	-	-	-	-
42	25	-		-		-	-	-	-	-
43	26	-		-		-	-	-	-	-
44	27	-		-		-	-	-	-	-
45	28	-		-		-	-	-	-	-
46	29	-		-		-	-	-	-	-
47	30	-		-		-	-	-	-	-
48	31	-		-		-	-	-	-	-
49	32	-		-		-	-	-	-	-
50	34			-		191	163	29,73,252	29,73,252	-
51	35	1		-		20	2	2,16,580	2,16,580	
52	35	2		-		13	5	1,48,586	1,48,586	
53	35	3		-		66	-	6,76,662	6,76,662	
54	36			-		55	45	5,62,980	5,62,980	
55	37			-		130	137	15,45,613	15,45,613	
56	38			-		-	-	-	-	-
57	42	1		-		67	15	7,29,621	7,29,621	
58	42	2		-		-	3	2,278	2,278	
59	42	3		-		-	-	-	-	-
60	42	4		-		-	-	-	-	-
61	43			-		-	-	-	-	-
62	44	1		-		-	-	-	-	-
63	44	2		-		-	-	-	-	-

ಕ್ರ. ಸಂ.	ಸರ್ವೆ ನಂ.	ಹಿಸ್ಸಾ	ಒಟ್ಟು ತೋಟಗಳ ವಿವರ					ಮರಗಳಿಗೆ ನಿಗದಿ ಮಾಡಿರುವ ಪರಿಹಾರ ಮೊತ್ತ	ಪರಿಹಾರ ನೀಡಿದ್ದರೆ ವಿವರ ಮೊತ್ತ	ನೀಡದಿದ್ದಲ್ಲಿ ಕಾರಣ
			ಅಡಿಕೆ ತೋಟಗಳ ಸಂಖ್ಯೆ	ಮರಗಳ ಸಂಖ್ಯೆ	ತೆಂಗಿನ ತೋಟಗಳ ಸಂಖ್ಯೆ	ಮರಗಳ ಸಂಖ್ಯೆ	ಇತರ ಮರಗಳ ಸಂಖ್ಯೆ			
1	2		3					4	5	6
64	44	3		-		-	-	-	-	-
65	45			-		-	-	-	-	-
66	46	1		-		-	2	87,169	87,169	
67	46	2		-		-	-	-	-	-
68	47	-		-		26	14	2,95,396	2,95,396	
69	48	1		-		85	12	8,70,060	8,70,060	
70	48	2		-		-	-	-	-	-
71	49	1		-		-	-	-	-	-
72	49	2		-		-	-	-	-	-
73	49	3		-		-	-	-	-	-
74	51			-		-	-	-	-	-
75	52	-		-		17	34	4,66,587	4,66,587	
76	53	1		-		-	-	-	-	-
77	53	2		-		-	-	-	-	-
78	53	3		-		6	8	64,110	64,110	
79	53	4		-		10	15	1,08,770	1,08,770	
80	53	5		-		40	17	4,20,543	4,20,543	
81	53	6		-		68	43	2,68,587	2,68,587	
82	53	7		-		-	-	-	-	-
83	54	1		-		32	63	5,84,803	5,84,803	
84	54	2		-		-	-	-	-	-
85	55	1		-		5		1,62,925	1,62,925	-
86	55	2		-		12	6	27,166	27,166	-
87	55	3		-		2	8	27,812	27,812	-
88	55	4		-		16	24	1,74,792	1,74,792	-
89	55	5		-		22	9	2,34,464	2,34,464	-
90	55	6		-		-	-	-	-	-
91	55	7		-		10	20	12,500	12,500	
92	55	8		-		-	-	-	-	-
93	55	9		-		-	-	-	-	-
94	55	10		-		-	-	-	-	-
95	55	11		-		-	-	-	-	-
96	56			-		-	-	-	-	-
	ಒಟ್ಟು					985	694	1,16,43,173	1,16,43,173	
ಗ್ರಾಮ: ಗುಣಿ ಅಗ್ರಹಾರ										
1	1	1		-		-	-	-	-	-
2	1	2		-		-	-	-	-	-

ಕ್ರ. ಸಂ.	ಸರ್ವೆ ನಂ.	ಹಿಸ್ಸಾ	ಒಟ್ಟು ತೋಟಗಳ ವಿವರ					ಮರಗಳಿಗೆ ನಿಗದಿ ಮಾಡಿರುವ ಪರಿಹಾರ ಮೊತ್ತ	ಪರಿಹಾರ ನೀಡಿದ್ದರೆ ವಿವರ ಮೊತ್ತ	ನೀಡದಿದ್ದರೆ ಕಾರಣ
			ಅಡಿಕೆ ತೋಟಗಳ ಸಂಖ್ಯೆ	ಮರಗಳ ಸಂಖ್ಯೆ	ತೆಂಗಿನ ತೋಟಗಳ ಸಂಖ್ಯೆ	ಮರಗಳ ಸಂಖ್ಯೆ	ಇತರೆ ಮರಗಳ ಸಂಖ್ಯೆ			
1	2		3					4	5	6
3	1	3		-		-	-	-	-	-
4	1	4		-		-	-	-	-	-
5	1	5		-		-	-	-	-	-
6	2	1		-		40	5	4,29,596	4,29,596	
7	2	2		-		-	-	-	-	-
8	2	3		-		-	-	-	-	-
9	2	4		-		-	-	-	-	-
10	2	5		-		-	-	-	-	-
11	2	6		-		-	7	1,899	1,899	
12	2	7		-		-	-	-	-	-
13	4	1		-		4	9	65,911	65,911	-
14	4	2		-		-	-	-	-	-
15	4	3		-		8	-	88,512	88,512	-
16	4	4		-		-	-	-	-	-
17	4	5		-		-	-	-	-	-
18	4	6		-		-	-	-	-	-
19	5	1		-		-	-	-	-	-
20	5	2		-		-	-	-	-	-
21	5	3		-		-	-	-	-	-
22	5	4		-		-	-	-	-	-
23	5	5		-		-	-	-	-	-
24	5	6		-		-	26	2,62,314	2,62,314	-
25	5	7		-		-	-	-	-	-
26	6	1		-		-	-	-	-	-
27	6	2		-		-	-	-	-	-
28	6	3		-		-	-	-	-	-
29	6	4		-		-	-	-	-	-
30	6	5		-		-	-	-	-	-
31	6	6		-		-	-	-	-	-
32	6	7		-		-	-	-	-	-
33	6	8		-		-	-	-	-	-
34	6	9		-		-	13	1,36,104	1,36,104	-
35	6	10		-		-	34	3,43,026	3,43,026	-
36	6	11		-		-	-	-	-	-
37	6	12		-		-	-	-	-	-
38	6	13		-		-	-	-	-	-
39	6	14		-		-	-	-	-	-

ಕ್ರ. ಸಂ.	ಸರ್ವೆ ನಂ.	ಹಿ.ಸ್ವಾ.	ಒಟ್ಟು ಪೋಟಗಳ ವಿವರ					ಮರಗಳಿಗೆ ನಿಗದಿ ಮಾಡಿರುವ ಪರಿಹಾರ ಮೊತ್ತ	ಪರಿಹಾರ ನೀಡಿದ್ದರೆ ವಿವರ ಮೊತ್ತ	ನೀಡದಿದ್ದಲ್ಲಿ ಕಾರಣ
			ಅಡಿಕೆ ಪೋಟಗಳ ಸಂಖ್ಯೆ	ಮರಗಳ ಸಂಖ್ಯೆ	ತೆಂಗಿನ ಪೋಟಗಳ ಸಂಖ್ಯೆ	ಮರಗಳ ಸಂಖ್ಯೆ	ಇತರೆ ಮರಗಳ ಸಂಖ್ಯೆ			
1	2		3					4	5	6
40	7	1		-		-	-	-	-	-
41	7	2		-		-	-	-	-	-
42	7	3		-		-	-	-	-	-
43	7	4		-		-	-	-	-	-
44	7	5		-		-	-	-	-	-
45	7	6		-		-	-	-	-	-
46	7	7		-		-	-	-	-	-
47	7	8		-		-	-	-	-	-
48	8	-		-		-	-	-	-	-
49	9	-		-		-	4	320	320	-
50	10	1		-		-	-	-	-	-
51	10	2		-		-	-	-	-	-
52	10	3		-		-	-	-	-	-
53	10	4		-		-	-	-	-	-
54	10	5		-		-	-	-	-	-
55	10	6		-		-	-	-	-	-
56	10	7		-		-	-	-	-	-
57	10	8		-		-	-	-	-	-
58	10	9		-		-	-	-	-	-
59	10	10		-		-	-	-	-	-
60	10	11		-		-	-	-	-	-
61	10	12		-		-	-	-	-	-
62	11			-		-	-	-	-	-
63	14	1		-		-	6	1,320	1,320	-
64	14	2		-		-	-	-	-	-
65	14	3		-		-	-	-	-	-
66	14	4		-		-	9	3,802	3,802	-
67	15	-		-		-	-	-	-	-
68	17	-		-		-	-	-	-	-
69	18	-		-		55	4	4,29,596	4,29,596	-
70	19	-		5		1,120	658	1,05,63,777	1,05,63,777	-
71	20	1		-		-	-	-	-	-
72	20	2		-		-	-	-	-	-
73	20	3		-		-	-	-	-	-
74	21	1		-		-	-	-	-	-
75	21	2		-		-	-	-	-	-
76	21	3		-		-	-	-	-	-

ಕ್ರ. ಸಂ.	ಸರ್ವೆ ನಂ.	ಹಿನ್ನೆ	ಒಟ್ಟು ತೋಟಗಳ ವಿವರ					ಮರಗಳಿಗೆ ನಿಗದಿ ಮಾಡಿರುವ ಪರಿಹಾರ ಮೊತ್ತ	ಪರಿಹಾರ ನೀಡಿದ್ದರೆ ವಿವರ ಮೊತ್ತ	ನೀಡದಿದ್ದಲ್ಲಿ ಕಾರಣ
			ಅಡಿಕೆ ತೋಟಗಳ ಸಂಖ್ಯೆ	ಮರಗಳ ಸಂಖ್ಯೆ	ತೆಂಗಿನ ತೋಟಗಳ ಸಂಖ್ಯೆ	ಮರಗಳ ಸಂಖ್ಯೆ	ಇತರೆ ಮರಗಳ ಸಂಖ್ಯೆ			
1	2		3					4	5	6
77	21	4		-		-	-	-	-	-
78	22	-		-		-	-	-	-	-
79	23	-		-		-	-	-	-	-
80	24	1		-		55	8	6,51,149	6,51,149	-
81	24	2		-		-	-	-	-	-
82	25			-		12	5	1,28,657	1,28,657	-
83	26	2		-		-	-	-	-	-
84	27			-		-	7	2,220	2,220	-
85	28	1		-		42	9	5,19,632	5,19,632	-
86	28	2		-		5	2	86,351	86,351	-
87	28	4		-		-	-	-	-	-
88	28	5		-		-	-	-	-	-
89	28	6		-		-	-	-	-	-
90	28	7		-		-	8	17,394	17,394	-
91	29	1		-		10	11	1,80,110	1,80,110	-
92	29	2		-		-	-	-	-	-
93	29	3		-		-	-	-	-	-
94	29	4		-		-	-	-	-	-
95	29	5		-		-	-	-	-	-
96	29	6		-		-	-	-	-	-
97	30	-		-		8	16	1,03,805	1,03,805	-
98	31	1		-		-	-	-	-	-
99	31	2		-		-	-	-	-	-
100	31	3		-		-	-	-	-	-
101	31	4		-		-	-	-	-	-
102	31	5		-		-	-	-	-	-
103	32			-		96	172	19,47,455	19,47,455	-
104	33	-		-		-	-	-	-	-
105	34			-		50	550	38,85,300	38,85,300	-
106	35			-		-	-	-	-	-
107	36	-		-		-	-	-	-	-
108	37	-		-		-	-	-	-	-
109	38	-		-		-	-	-	-	-
110	39	-		-		-	-	-	-	-
111	40	-		-		-	-	-	-	-
112	41	-		-		-	-	-	-	-
113	42	-		-		-	-	-	-	-



ಕ್ರ. ಸಂ.	ಸರ್ವೆ ನಂ.	ಹಿಸ್ಸಾ	ಒಟ್ಟು ತೋಟಗಳ ವಿವರ					ಮರಗಳಿಗೆ ನಿಗದಿ ಮಾಡಿರುವ ಪರಿಹಾರ ಮೊತ್ತ	ಪರಿಹಾರ ನೀಡಿದ್ದರೆ ವಿವರ ಮೊತ್ತ	ನೀಡದಿದ್ದಲ್ಲಿ ಕಾರಣ
			ಅಡಿಕೆ ತೋಟಗಳ ಸಂಖ್ಯೆ	ಮರಗಳ ಸಂಖ್ಯೆ	ತೆಂಗಿನ ತೋಟಗಳ ಸಂಖ್ಯೆ	ಮರಗಳ ಸಂಖ್ಯೆ	ಇತರೆ ಮರಗಳ ಸಂಖ್ಯೆ			
1	2		3					4	5	6
114	43	-		-		-	-	-	-	-
115	44	-		-		-	-	-	-	-
116	45	-		-		-	-	-	-	-
117	46	1		-		-	-	-	-	-
118	46	2		-		-	-	-	-	-
119	46	3		-		-	-	-	-	-
120	46	4		-		-	-	-	-	-
121	47	1		-		-	-	-	-	-
122	47	2		-		-	-	-	-	-
123	47	3		-		-	-	-	-	-
124	47	4		-		-	-	-	-	-
125	47	5		-		-	-	-	-	-
126	47	6		-		-	-	-	-	-
127	47	7		-		-	-	-	-	-
128	48	1 & 2		-		-	-	-	-	-
129	49	1		-		-	-	-	-	-
130	49	2		-		-	-	-	-	-
131	49	3		-		-	-	-	-	-
132	50	-		-		30	28	3,88,584	3,88,584	-
133	51	1		-		-	-	-	-	-
134	51	2		-		-	-	-	-	-
135	51	3		-		-	-	-	-	-
136	51	4		-		-	-	-	-	-
137	52	1		-		-	-	-	-	-
138	52	2		-		-	-	-	-	-
139	52	3		-		-	-	-	-	-
140	52	4		-		-	-	-	-	-
141	52	5		-		-	-	-	-	-
142	52	6		-		-	-	-	-	-
143	53	1		-		-	-	-	-	-
144	53	2		-		-	-	-	-	-
145	53	3		-		-	-	-	-	-
146	53	4		-		-	-	-	-	-
147	53	5		-		-	-	-	-	-
148	53	6		-		50	12	5,65,792	5,65,792	-
149	54	1		-		160	835	56,16,855	56,16,855	-

ಕ್ರ. ಸಂ.	ಸರ್ವೆ ನಂ.	ಹಿಸ್ಸಾ	ಒಟ್ಟು ತೋಟಗಳ ವಿವರ					ಮರಗಳಿಗೆ ನಿಗದಿ ಮಾಡಿರುವ ಪರಿಹಾರ ಮೊತ್ತ	ಪರಿಹಾರ ನೀಡಿದ್ದರೆ ವಿವರ ಮೊತ್ತ	ನೀಡದಿದ್ದಲ್ಲಿ ಕಾರಣ
			ಅಡಿಕೆ ತೋಟಗಳ ಸಂಖ್ಯೆ	ಮರಗಳ ಸಂಖ್ಯೆ	ತೆಂಗಿನ ತೋಟಗಳ ಸಂಖ್ಯೆ	ಮರಗಳ ಸಂಖ್ಯೆ	ಇತರೆ ಮರಗಳ ಸಂಖ್ಯೆ			
1	2		3					4	5	6
150	54	2		-		-	-	-	-	-
151	54	3		-		-	-	-	-	-
152	54	4		-		-	-	-	-	-
153	55			-		-	-	-	-	-
154	56	1 & 5		-		-	-	-	-	-
155	56	2		-		-	-	-	-	-
156	56	3		-		-	-	-	-	-
157	56	4		-		-	-	-	-	-
158	57	1		-		-	-	-	-	-
159	57	2		-		-	-	-	-	-
160	57	3		-		-	-	-	-	-
161	57	4		-		-	-	-	-	-
162	57	5		-		-	-	-	-	-
163	57	6		-		-	-	-	-	-
164	57	7		-		-	-	-	-	-
165	57	8		-		-	-	-	-	-
166	57	9		-		-	-	-	-	-
167	57	10		-		-	-	-	-	-
168	58	1		-		-	-	-	-	-
169	58	2		-		-	-	-	-	-
170	58	3		-		-	-	-	-	-
171	59	1		-		-	-	-	-	-
172	59	2		-		21	5	2,40,506	2,40,506	-
173	59	3		-		-	-	-	-	-
174	59	4		-		-	-	-	-	-
175	59	5		-		-	-	-	-	-
176	59	6		-		-	-	-	-	-
177	60	3		-		-	-	-	-	-
178	60	4		-		-	-	-	-	-
179	60	5		-		-	-	-	-	-
180	60	6		-		-	-	-	-	-
181	60	10		-		-	-	-	-	-
	ಒಟ್ಟು			5		1659	2326	24897587	24897587	
ಗ್ರಾಮ: ವೀರಸಾಗರ -										
1	1	1	-	-	-	-	-	-	-	-
2	1	20	-	-	-	5	-	54,305	-	-

ಕ್ರ. ಸಂ.	ಸರ್ವೆ ನಂ.	ಹಿನ್ನಾ	ಒಟ್ಟು ತೋಟಗಳ ವಿವರ					ಮರಗಳಿಗೆ ನಿಗದಿ ಮಾಡಿರುವ ಪರಿಹಾರ ಮೊತ್ತ	ಪರಿಹಾರ ನೀಡಿದ್ದರೆ ವಿವರ ಮೊತ್ತ	ನೀಡದಿದ್ದಲ್ಲಿ ಕಾರಣ
			ಅಡಿಕೆ ತೋಟಗಳ ಸಂಖ್ಯೆ	ಮರಗಳ ಸಂಖ್ಯೆ	ತೆಂಗಿನ ತೋಟಗಳ ಸಂಖ್ಯೆ	ಮರಗಳ ಸಂಖ್ಯೆ	ಇತರ ಮರಗಳ ಸಂಖ್ಯೆ			
1	2		3					4	5	6
			-	-	-	-	3	435		
3	3	1	-	-	-	45	-	4,71,555		
4	3	2	-	-	-	48	-	4,91,328		
			-	-	-	-	27	1,59,204		
			-	-	-	-	10	15,370		
			-	-	-	-	1	15,298		
			-	-	-	-	2	3,280		
			-	-	-	-	7	1,470		
5	4	3A	-	-	-	136	-	13,52,520		
			-	-	-	-	1	9,012		
			-	-	-	-	1	18,277		
6	5	1	-	-	-	3	-	32,583		
			-	-	-	-	1	608		
			-	-	-	-	1	1,704		
			-	-	-	-	1	15,481		
7	6		-	-	-	-	-			
			-	-	-	-	100	260		
			-	-	-	-	1	19,715.00		
8	7		-	-	-	-	-	160		
			-	-	-	60	-	6,41,100		
			-	-	-	-	1	18,277		
			-	-	-	-	12	78,172		
			-	-	-	-	4	60,064		
			-	-	-	-	-	320		
9	9		-	-	-	-	-	-		
10	14		-	-	-	-	-	-		
11	15	1	-	-	-	-	-	-		
12	15	2A	-	-	-	-	-	160		
13	29		-	-	-	-	-	-		
14	30	1	-	-	-	-	-	-		
15	30	2	-	-	-	35	-	3,80,135		
			-	-	-	-	104	10,49,256		
16	31		-	-	-	2	-	1290		
17	32	1	-	-	-	-	-	-		
18	32	3	-	-	-	-	-	-		
19	32	4	-	-	-	-	1	7383		

ಕ್ರ. ಸಂ.	ಸರ್ಕ. ನಂ.	ಹಿನ್ನೆ	ಒಟ್ಟು ತೋಟಗಳ ವಿವರ					ಮರಗಳಿಗೆ ನಿಗದಿ ಮಾಡಿರುವ ಪರಿಹಾರ ಮೊತ್ತ	ಪರಿಹಾರ ನೀಡಿದ್ದರೆ ವಿವರ ಮೊತ್ತ	ನೀಡದಿದ್ದಲ್ಲಿ ಕಾರಣ
			ಅಡಿಕೆ ತೋಟಗಳ ಸಂಖ್ಯೆ	ಮರಗಳ ಸಂಖ್ಯೆ	ತೆಂಗಿನ ತೋಟಗಳ ಸಂಖ್ಯೆ	ಮರಗಳ ಸಂಖ್ಯೆ	ಇತರೆ ಮರಗಳ ಸಂಖ್ಯೆ			
1	2		3					4	5	6
20	33	2	-	-	-	2	-	21,722		
			-	-	-		-	160		
21	33	3	-	-	-	2	-	21,370		
22	33	4	-	-	-	23	-	2,45,755		
			-	-	-		1	9012		
23	34		-	-	-	40	-	4,27,400		
			-	-	-		2	31,426		
			-	-	-		1	9,152		
			-	-	-		-	480		
24	37	2	-	-	-	22	-	2,38,942		
			-	-	-		40	5800		
25	37	3	-	-	-		2	18,304		
			-	-	-		-	160		
26	37	4	-	-	-		-			
27	39	2	-	-	-		-			
28	39	3	-	-	-		3	27,036		
			-	-	-		35	3,53,115		
29	39	4	-	-	-		80	7,89,120		
			-	-	-		120	18,57,720		
			-	-	-		2	480		
			-	-	-		-	1,600		
33	44		-	-	-		-			
34	45	2B	-	-	-	9	-	1,03,554		
			-	-	-		7	4,98,120		
			-	-	-		6	40,947		
			-	-	-		-	1,280		
35	46	1	-	-	-		840			
36	46	3	-	-	-		210			
37	46	5	-	-	-	5	-	54,305		
			-	-	-		20	2,00,880		
			-	-	-		3	4,920		
38	46	6	-	-	-	5	-	54,305		
			-	-	-		-	4920		
			-	-	-		-	160704		
39	47	1	-	-	-	30	-	3,25,830		
			-	-	-		81	8,17,209		
			-	-	-		1	9,332		

ಕ್ರ. ಸಂ.	ಸರ್ವೆ ನಂ.	ಹಿಸ್ಸಾ	ಒಟ್ಟು ತೋಟಗಳ ವಿವರ					ಮರಗಳಿಗೆ ನಿಗದಿ ಮಾಡಿರುವ ಪರಿಹಾರ ಮೊತ್ತ	ಪರಿಹಾರ ನೀಡಿದ್ದರ ವಿವರ ಮೊತ್ತ	ನೀಡದಿದ್ದಲ್ಲಿ ಕಾರಣ
			ಅಡಿಕೆ ತೋಟಗಳ ಸಂಖ್ಯೆ	ಮರಗಳ ಸಂಖ್ಯೆ	ತೆಂಗಿನ ತೋಟಗಳ ಸಂಖ್ಯೆ	ಮರಗಳ ಸಂಖ್ಯೆ	ಇತರ ಮರಗಳ ಸಂಖ್ಯೆ			
1	2		3					4	5	6
40	47	2	-	-	-	4	-	2,580		
			-	-	-	-	5	3,455		
			-	-	-	-	1	15,641		
			-	-	-	-	1	288		
41	48		-	-	-	-	1	6731		
	ಒಟ್ಟು					476	690	1,12,64,167		

ಗ್ರಾಮ: ಜಿ ಬಿ ಕಾವಲ್

1	62		-	-	-	-	130	19,91,095		
			-	-	-	-	9	84,528		
			-	-	-	-	100	1,72,600		
			-	-	-	-	16	2,320		
2	63	2P1	-	-	-	-	-	-		
3	64	2	-	-	-	-	1	688		
4	64	3	-	-	ತೆಂಗು	4	4	41,916		
			-	-	-	-	2	30,962		
5	64	4	-	-	ತೆಂಗು	10	10	1,04,790		
6	64	6	-	-	ತೆಂಗು	2	2	16,702		
7	65	1	-	-	-	-	-	-		
8	65	5	-	-	-	-	-	-		
9	65	6	-	-	-	-	-	-		
10	100		-	-	-	-	11	1,64,857		
			-	-	-	-	7	64,064		
			-	-	-	-	-	-		
	ಒಟ್ಟು					16	292	26,74,522		

ಗ್ರಾಮ: ವಡೇರಹಳ್ಳಿ

1	17	1	0	0	0	0	0	0	-	
2	17	2	0	0	0	0	0	0	-	
3	17	3	0	0	0	0	0	0	-	
4	17	4	0	0	0	0	0	0	-	
5	18		0	0	0	0	0	0	-	
6	19	1	0	0	0	80	328	2882840	-	
7	19	2	0	0	0	0	0	0	-	
8	19	3	0	0	0	1	10	20013	-	
9	20	1&2	0	0	0	0	0	0	-	
10	21		0	0	0	12	0	99310	-	
11	22	1&2	0	0	0	0	0	0	-	

ಕ್ರ. ಸಂ.	ಸರ್ವೆ ನಂ.	ಹಿಸ್ಸಾ	ಒಟ್ಟು ತೋಟಗಳ ವಿವರ					ಮರಗಳಿಗೆ ನಿಗದಿ ಮಾಡಿರುವ ಪರಿಹಾರ ಮೊತ್ತ	ಪರಿಹಾರ ನೀಡಿದ್ದರೆ ವಿವರ ಮೊತ್ತ	ನೀಡದಿದ್ದಲ್ಲಿ ಕಾರಣ
			ಅಡಿಕೆ ತೋಟಗಳ ಸಂಖ್ಯೆ	ಮರಗಳ ಸಂಖ್ಯೆ	ತೆಂಗಿನ ತೋಟಗಳ ಸಂಖ್ಯೆ	ಮರಗಳ ಸಂಖ್ಯೆ	ಇತರೆ ಮರಗಳ ಸಂಖ್ಯೆ			
1	2		3					4	5	6
12	23	1	0	0	0	0	0	17525	-	
13	23	2	0	0	0	0	0	0	-	
14	23	3	0	0	0	0	1	2046	-	
15	23	4	0	0	0	2	11	121935	-	
16	36		0	0	0	0	0	0	-	
17	37		0	0	0	12	12	294830	-	
18	38		0	0	0	6	54	332094	-	
19	39		0	0	0	0	356	10706008	-	
20	40		0	0	0	0	0	0	-	
21	41		0	0	0	5	1	94831	-	
22	45		0	0	0	0	0	0	-	
23	46		0	0	0	0	0	0	-	
	ಒಟ್ಟು		0	0	0	118	773	14571432		
ಗ್ರಾಮ: ಕೆಂಪನಹಳ್ಳಿ										
1	2		0	0	0	0	15	16790	-	
2	3		0	0	0	0	4	875	-	
3	4		0	0	0	0	12	7110	-	
4	5	1	0	0	0	0	3	13710	-	
5	5	2	0	0	0	0	14	2030	-	
6	6		0	0	0	0	0	0	-	
7	8		0	0	0	0	0	0	-	
8	9	1	0	0	0	0	60	13225	-	
9	9	3	0	0	0	0	0	0	-	
10	11	1	0	0	0	58	304	1135813	-	
11	11	2	0	0	0	16	0	173776	-	
12	11	3	0	0	0	0	0	0	-	
13	11	4	0	0	0	0	0	0	-	
14	11	5	0	0	0	0	0	0	-	
15	11	6	0	0	0	0	0	0	-	
16	13		0	0	0	0	0	0	-	
17	14		0	0	0	0	0	0	-	
18	15		0	0	0	0	0	0	-	
19	16		0	0	0	0	0	0	-	
20	17		0	0	0	0	0	0	-	
21	18		0	0	0	0	0	0	-	
22	19	1	0	0	0	0	0	0	-	
23	19	2	0	0	0	0	0	0	-	

ಕ್ರ. ಸಂ.	ಸರ್ವೆ ನಂ.	ಹಿನ್ನಾ	ಒಟ್ಟು ತೋಟಗಳ ವಿವರ					ಮರಗಳಿಗೆ ನಿಗದಿ ಮಾಡಿರುವ ಪರಿಹಾರ ಮೊತ್ತ	ಪರಿಹಾರ ನೀಡಿದ್ದರೆ ವಿವರ ಮೊತ್ತ	ನೀಡದಿದ್ದಲ್ಲಿ ಕಾರಣ
			ಅಡಿಕೆ ತೋಟಗಳ ಸಂಖ್ಯೆ	ಮರಗಳ ಸಂಖ್ಯೆ	ತೆಂಗಿನ ತೋಟಗಳ ಸಂಖ್ಯೆ	ಮರಗಳ ಸಂಖ್ಯೆ	ಇತರೆ ಮರಗಳ ಸಂಖ್ಯೆ			
1	2	3	3					4	5	6
24	19	3	0	0	0	0	0	0	-	
25	19	4	0	0	0	0	0	0	-	
26	19	5	0	0	0	0	0	0	-	
27	19	6	0	0	0	0	0	0	-	
28	19	7	0	0	0	0	0	0	-	
29	19	8	0	0	0	0	0	0	-	
30	19	9	0	0	0	0	0	0	-	
31	19	10	0	0	0	0	0	0	-	
32	19	11	0	0	0	0	0	0	-	
33	19	12	0	0	0	0	0	0	-	
34	19	13	0	0	0	0	0	0	-	
35	19	14	0	0	0	0	0	0	-	
36	20	1	0	0	0	0	0	0	-	
37	20	2	0	0	0	0	0	0	-	
38	20	3	0	0	0	0	0	0	-	
39	20	4	0	0	0	0	0	0	-	
40	20	5	0	0	0	8	13	86722	-	
41	20	6	0	0	0	0	0	0	-	
42	20	7	0	0	0	0	0	108610	-	
43	20	8	0	0	0	0	0	960	-	
44	20	9	0	0	0	29	0	303891	-	
45	20	10	0	0	0	0	0	0	-	
46	21		0	0	0	0	0	0	-	
47	22		0	0	0	0	23	189477	-	
48	23		0	0	0	0	0	0	-	
49	24		0	0	0	0	0	0	-	
50	25		0	0	0	0	0	0	-	
51	26		0	0	0	0	0	0	-	
52	28		0	0	0	0	0	960	-	
53	29	1	0	0	0	0	0	0	-	
54	29	2	0	0	0	0	0	0	-	
55	29	3	0	0	0	0	0	0	-	
56	29	4	0	0	0	0	0	0	-	
57	29	5	0	0	0	0	9	17820	-	
58	30		0	0	0	0	0	0	-	
59	31		0	0	0	0	0	0	-	
	ಒಟ್ಟು		0	0	0	111	457	2071769		

ಕ್ರ. ಸಂ.	ಸರ್ವೆ ನಂ.	ಹಿಸ್ಸಾ	ಒಟ್ಟು ತೋಟಗಳ ವಿವರ					ಮರಗಳಿಗೆ ನಿಗದಿ ಮಾಡಿರುವ ಪರಿಹಾರ ಮೊತ್ತ	ಪರಿಹಾರ ನೀಡಿದ್ದರೆ ವಿವರ ಮೊತ್ತ	ನೀಡದಿದ್ದಲ್ಲಿ ಕಾರಣ
			ಅಡಿಕೆ ತೋಟಗಳ ಸಂಖ್ಯೆ	ಮರಗಳ ಸಂಖ್ಯೆ	ತೆಂಗಿನ ತೋಟಗಳ ಸಂಖ್ಯೆ	ಮರಗಳ ಸಂಖ್ಯೆ	ಇತರೆ ಮರಗಳ ಸಂಖ್ಯೆ			
1	2		3					4	5	6
ಗ್ರಾಮ: ದೊಡ್ಡಬೆಟ್ಟಹಳ್ಳಿ										
1	4	1	0	0	0	0	1	960	-	
2	4	2	0	0	0	0	1	960	-	
3	4	3A	0	0	0	0	0	0	-	
4	4	4	0	0	0	0	1	320	-	
5	4	5	0	0	0	0	0	0	-	
6	6	1	0	0	0	0	0	0	-	
7	6	2	0	0	22	0	54	538718	-	
8	6	3	0	0	1	0	45	289111	-	
9	7		0	0	0	0	0	0	-	
10	8	3	0	0	0	0	0	0	-	
11	14	1	0	0	0	0	178	191166	-	
12	15	1	0	0	0	0	0	0	-	
13	15	2A,B	0	0	0	0	0	0	-	
14	15	3A,B	0	0	0	0	0	0	-	
15	15	4	0	0	0	0	0	0	-	
16	15	5	0	0	0	0	0	0	-	
17	16	1	0	0	0	0	0	0	-	
18	16	2	0	0	5	0	11	137109	-	
19	16	3A	0	0	0	0	0	0	-	
20	16	3B	0	0	0	0	0	0	-	
21	16	4	0	0	0	0	0	0	-	
22	16	5	0	0	0	0	0	0	-	
23	16	6	0	0	0	0	0	0	-	
24	16	7	0	0	0	0	0	0	-	
25	17	1	0	0	0	0	0	0	-	
26	17	2	0	0	0	0	0	0	-	
27	17	3	0	0	0	0	0	0	-	
28	17	4A	0	0	0	0	0	0	-	
29	17	4B	0	0	25	0	30	562575	-	
30	18		0	0	0	0	0	0	-	
31	19		0	0	0	0	0	0	-	
32	20	1	0	0	0	0	11	170811	-	
33	20	2	0	0	0	0	0	0	-	
34	21		0	0	0	0	0	0	-	
35	22	1	0	0	0	0	0	0	-	
36	22	2	0	0	0	0	0	0	-	



ಕ್ರ. ಸಂ.	ಸರ್ವೆ ನಂ.	ಹಿಸ್ಸಾ	ಒಟ್ಟು ತೋಟಗಳ ವಿವರ					ಮರಗಳಿಗೆ ನಿಗದಿ ಮಾಡಿರುವ ಪರಿಹಾರ ಮೊತ್ತ	ಪರಿಹಾರ ನೀಡಿದ್ದರೆ ವಿವರ ಮೊತ್ತ	ನೀಡದಿದ್ದರೆ ಕಾರಣ
			ಅಡಿಕೆ ತೋಟಗಳ ಸಂಖ್ಯೆ	ಮರಗಳ ಸಂಖ್ಯೆ	ತೆಂಗಿನ ತೋಟಗಳ ಸಂಖ್ಯೆ	ಮರಗಳ ಸಂಖ್ಯೆ	ಇತರೆ ಮರಗಳ ಸಂಖ್ಯೆ			
1	2		3					4	5	6
37	22	3	0	0	0	0	0	0	-	
38	22	4	0	0	0	0	0	0	-	
39	23		0	0	0	0	0	0	-	
40	24	1	0	0	0	0	0	0	-	
41	24	2	0	0	175	0	4	1827688	-	
42	24	3	0	0	0	0	0	0	-	
43	24	4	0	0	0	0	0	0	-	
44	24	5	0	0	0	0	0	0	-	
45	24	6	0	0	0	0	0	0	-	
46	25		0	0	0	0	0	0	-	
47	26	1	0	0	0	0	0	0	-	
48	26	2	0	0	0	0	0	0	-	
49	27	2B	0	0	0	0	89	1170950	-	
50	29	1	0	0	0	0	0	0	-	
51	29	2	0	0	0	0	0	0	-	
52	29	3	0	0	0	0	4	41916	-	
53	29	4	0	0	0	0	0	0	-	
54	30		0	0	0	0	0	0	-	
55	31	1,2,3	0	0	0	0	0	0	-	
56	32		0	0	225	0	277	4907411.00	-	
57	34		0	0	0	0	1	19388.00	-	
58	35		0	0	9	0	2	115868	-	
59	36		0	0	6	0	39	201047	-	
60	38		0	0	0	0	0	0	-	
61	39	1A	0	0	0	0	0	0	-	
62	39	1B1	0	0	0	0	0	0	-	
63	39	B2	0	0	0	0	0	0	-	
64	39	2A	0	0	0	0	6	53458	-	
65	39	2B	0	0	0	0	0	0	-	
66	39	2C	0	0	5	0	0	1050	-	
67	39	3	0	0	0	0	1	210	-	
68	39	4	0	0	1.00	0	1	11009	-	
69	39	5	0	0	0	0	0	0	-	
70	39	6	0	0	0	0	0	0	-	
71	39	7	0	0	0	0	0	0	-	
72	39	8	0	0	0	0	0	0	-	
73	40		0	0	15	0	1	188478	-	

ಕ್ರ. ಸಂ.	ಸರ್ವೆ ನಂ.	ಹಿಸ್ಸಾ	ಒಟ್ಟು ತೋಟಗಳ ವಿವರ					ಮರಗಳಿಗೆ ನಿಗದಿ ಮಾಡಿರುವ ಪರಿಹಾರ ಮೊತ್ತ	ಪರಿಹಾರ ನೀಡಿಲ್ಲದ ವಿವರ ಮೊತ್ತ	ನೀಡದಿದ್ದಲ್ಲಿ ಕಾರಣ
			ಅಡಿಕೆ ತೋಟಗಳ ಸಂಖ್ಯೆ	ಮರಗಳ ಸಂಖ್ಯೆ	ತೆಂಗಿನ ತೋಟಗಳ ಸಂಖ್ಯೆ	ಮರಗಳ ಸಂಖ್ಯೆ	ಇತರ ಮರಗಳ ಸಂಖ್ಯೆ			
1	2		3					4	5	6
74	41		0	0	0	0	0	0	-	
75	42		0	0	0	0	75	6010	-	
76	43	1	0	0	0	0	0	0	-	
77	43	2	0	0	0	0	0	0	-	
78	43	2	0	0	0	0	0	0	-	
79	43	4	0	0	0	0	0	0	-	
80	43	5	0	0	0	0	0	0	-	
81	44		0	0	0	0	0	0	-	
82	46	1	0	0	0	0	0	0	-	
83	46	2	0	0	0	0	0	0	-	
84	46	3	0	0	0	0	0	0	-	
85	48		0	0	0	0	0	0	-	
86	50	1	0	0	0	0	0	0	-	
87	50	2	0	0	0	0	0	0	-	
88	50	3	0	0	0	0	0	0	-	
	ಒಟ್ಟು				489		832	10434213		
ಗ್ರಾಮ: ಬ್ಯಾಲಕೆರೆ										
1	1	5		0		0	1	9,012		
2	1	6		0		0	0	0		
3	1	7		0		0	0	0		
4	2	-		0		0	0	0		
5	3	-		0		0	0	0		
6	4	-		0		0	0	0		
7	17	-		80		200	92	32,43,773		
8	18	-		0		0	0	0		
9	19/2	-		0		0	0	0		
10	20	1		0		0	0	0		
11	20	2		0		0	0	0		
12	24	-		0		0	70	1,280		
13	25	1		0		0	0	0		
14	25	2		0		0	0	0		
15	26	-		0		0	0	0		
16	27	2abc		0		0	2	160		
17	27	4		0		0	0	0		
18	27	5		0		0	0	0		
19	28	1		0		0	0	0		
20	28	2		0		0	0	0		
21	28	3		0		0	0	0		
22	29	1		0		0	0	0		
23	29	2		0		24	233	58,208		

ಕ್ರ. ಸಂ.	ಸರ್ವೆ ನಂ.	ಹಿಸ್ಸಾ	ಒಟ್ಟು ತೋಟಗಳ ವಿವರ					ಮರಗಳಿಗೆ ನಿಗದಿ ಮಾಡಿರುವ ಪರಿಹಾರ ಮೊತ್ತ	ಪರಿಹಾರ ನೀಡಿದ್ದರೆ ವಿವರ ಮೊತ್ತ	ನೀಡದಿದ್ದಲ್ಲಿ ಕಾರಣ
			ಅಡಿಕೆ ತೋಟಗಳ ಸಂಖ್ಯೆ	ಮರಗಳ ಸಂಖ್ಯೆ	ತೆಂಗಿನ ತೋಟಗಳ ಸಂಖ್ಯೆ	ಮರಗಳ ಸಂಖ್ಯೆ	ಇತರೆ ಮರಗಳ ಸಂಖ್ಯೆ			
1	2		3					4	5	6
24	29	3		0		0	20	320		
25	29	4		0			9	240	57,933	
26	30	1		0			0	0		
27	30	2		0			20	14	3,17,930	
28	30	3		0			0	0	0	
29	30	4		0			0	0	0	
30	30	5		0			34	1	3,71,767	
31	30	6		0			0	14	19,065	
32	30	7		0			0	3	55,604	
33	31	1		0			6	0	64,110	
34	31	2		0			8	5	86,410	
35	32	1,2,3		40			115	185	12,21,800	
36	33	1,2,3		0			95	0	9,72,420	
37	34	-		0			10	0	1,08,740	
38	35	1A, 1B, C1								BDA Approved Layout
39	35	2		0			20	16	2,57,194	
40	36	1, 2		0			5	0	56,009	
41	37	1		0			0	0	0	
42	37	2								8DA Approved Layout
43	37	3A, 3B		0			0	0	0	
44	39	1		0			0	0	0	
45	39	2A		0			0	0	0	
46	39	2B		0			0	0	0	
47	39	3A, 3B								BDA Approved Layout
48	40	1		0			0	0	0	
49	40	2		0			0	0	0	
50	42	-								BDA Approved Layout
51	43	1		0			0	1	160	
52	43	2A, 2B		0			0	0	0	
53	43	3		0			26	62	9,24,114	
54	44	-		0			0	8	27,917	
55	45	-		0			0	0	0	
56	46	1		0			0	0	0	
57	47	1		21			29	5	4,14,071	
58	47	2		0			0	0	0	

ಕ್ರ. ಸಂ.	ಸರ್ವೆ ನಂ.	ಹಿಸ್ಸಾ	ಒಟ್ಟು ತೋಟಗಳ ವಿವರ					ಮರಗಳಿಗೆ ನಿಗದಿ ಮಾಡಿರುವ ಪರಿಹಾರ ಮೊತ್ತ	ಪರಿಹಾರ ನೀಡಿದ್ದರೆ ವಿವರ ಮೊತ್ತ	ನೀಡದಿದ್ದಲ್ಲಿ ಕಾರಣ
			ಅಡಿಕೆ ತೋಟಗಳ ಸಂಖ್ಯೆ	ಮರಗಳ ಸಂಖ್ಯೆ	ತೆಂಗಿನ ತೋಟಗಳ ಸಂಖ್ಯೆ	ಮರಗಳ ಸಂಖ್ಯೆ	ಇತರೆ ಮರಗಳ ಸಂಖ್ಯೆ			
1	2		3					4	5	6
59	47	3		0		0	0	0		
60	47	4		0		0	0	0		
61	48	-		0		0	0	0		
62	49	1		0		0	0	0		
63	49	2		0		32	3	3,69,570		
64	49	3		0		0	0	0		
65	49	4		0		5	0	53,425		
66	50	-		0		36	123	13,59,645		
67	51	1		0		0	1	18,428		
68	51	2		0		0	1	9,012		
69	51	3		0		0	0	0		
70	52	1		0		0	0	0		
71	52	2		0		12	9	45,192		
72	53	-		0		0	0	0		
73	54	-		0		65	21	9,71,192		
74	55	1		0		0	1	320		
75	55	2		0		0	0	0		
76	56	1		0		0	0	0		
77	56	2		0		0	0	0		
78	56	3		0		3	1	3,906		
79	56	4		0		2	2	22,298		
80	56	5		0		0	0	0		
81	57	1		0		0	0	0		
82	57	2		0		0	0	0		
83	57	3		0		0	0	0		
84	57	4		0		0	0	0		
85	58	1		0		0	0	0		
86	58	2		0		0	0	0		
87	58	3		0		0	0	0		
88	58	4		0		0	0	0		
89	59	1		0		0	0	0		
90	59	2		0		0	0	0		
91	60	-		0		0	0	0		
92	61	1		0		23	58	8,22,177		
93	61	2		0		0	0	0		
94	62	1		0		0	0	0		
95	62	2		0		0	0	0		
96	62	3		0		0	0	0		
97	62	4		0		0	0	0		
98	62	5		0		0	0	0		
99	62	6		0		0	0	0		
100	63	1		0		0	0	0		
101	63	2		0		0	0	0		

ಕ್ರ. ಸಂ.	ಸರ್ವೆ ನಂ.	ಹಿನ್ನಾ	ಒಟ್ಟು ತೋಟಗಳ ವಿವರ					ಮರಗಳಿಗೆ ನಿಗದಿ ಮಾಡಿರುವ ಪರಿಹಾರ ಮೊತ್ತ	ಪರಿಹಾರ ನೀಡಿದ್ದರೆ ವಿವರ ಮೊತ್ತ	ನೀಡದಿದ್ದಲ್ಲಿ ಕಾರಣ
			ಅಡಿಕೆ ತೋಟಗಳ ಸಂಖ್ಯೆ	ಮರಗಳ ಸಂಖ್ಯೆ	ತೆಂಗಿನ ತೋಟಗಳ ಸಂಖ್ಯೆ	ಮರಗಳ ಸಂಖ್ಯೆ	ಇತರೆ ಮರಗಳ ಸಂಖ್ಯೆ			
1	2		3					4	5	6
102	63	3		0		0	0	0		
103	64	1		0		0	0	0		
104	64	2		0		0	0	0		
105	65	-		0		0	50	1,770		
106	66	1		0		0	0	0		
107	66	2		0		0	3	2,500		
108	67	1		0		27	0	3,24,747		
109	67	2		0		20	3	3,79,360		
110	67	3		0		15	17	2,35,031		
111	67	4		0		0	0	0		
112	68	1&4		0		0	0	0		
113	68	2&5		0		0	0	0		
114	68	3&6		0		0	0	0		
115	69	-		0		0	0	0		
116	71	-		0		0	0	0		
117	72	1		0		0	0	0		
118	72	2		0		0	0	0		
119	72	3		0		0	0	0		
120	72	4		0		0	0	0		
121	72	5		0		0	0	0		
122	72	6		0		0	0	0		
123	73	1		0		0	0	0		
124	73	2		0		0	0	0		
125	73	3		0		0	0	0		
126	73	4		0		3	250	36,641		
127	73	5		0		0	0	0		
128	73	6		0		0	0	0		
129	73	7		0		0	0	0		
130	74	1		0		0	0	0		
131	74	2		0		0	10	3,600		
132	74	3		0		0	10	3,600		
133	74	4		0		0	0	0		
134	74	5		0		0	0	0		
135	74	6		0		0	1	6,540		
136	75	5		0		0	0	0		
137	75	6		0		0	1	320		
138	75	7		0		10	5	1,33,707		
139	75	8		0		0	16	15,307		
140	75	9		0		0	35	31,122		
141	76	1		0		0	1	775		
142	76	2		0		0	0	0		
143	76	3		0		0	0	0		
144	77	-		0		0	0	0		

ಕ್ರ. ಸಂ.	ಸರ್ವೆ ನಂ.	ಹಿನ್ನೆ	ಒಟ್ಟು ತೋಟಗಳ ವಿವರ					ಮರಗಳಿಗೆ ನಿಗದಿ ಮಾಡಿರುವ ಪರಿಹಾರ ಮೊತ್ತ	ಪರಿಹಾರ ನೀಡಿದ್ದರೆ ವಿವರ ಮೊತ್ತ	ನೀಡದಿದ್ದಲ್ಲಿ ಕಾರಣ
			ಅಡಿಕೆ ತೋಟಗಳ ಸಂಖ್ಯೆ	ಮರಗಳ ಸಂಖ್ಯೆ	ತೆಂಗಿನ ತೋಟಗಳ ಸಂಖ್ಯೆ	ಮರಗಳ ಸಂಖ್ಯೆ	ಇತರೆ ಮರಗಳ ಸಂಖ್ಯೆ			
1	2		3					4	5	6
145	85	1		0		0	0	0		
146	85	2		0		0	0	0		
147	85	3		0		0	0	0		
148	85	4		0		0	0	0		
149	88	1		0		1	31	36,476		
150	88	2		0		0	0	0		
151	88	3		0		0	0	0		
152	89	1		0		0	45	36,476		
153	89	2		0		0	0	0		
154	89	3		0		7	13	1,46,794		
155	89	4		0		0	0	0		
156	89	5		0		0	0	0		
157	90	1		0		0	113	16,20,424		
158	90	2		0		0	55	640		
159	90	3		0		10	199	9,23,914		
160	91	-		0		0	180	26,54,100		
161	92	1		0		0	81	7,98,720		
162	92	2		0		0	65	6,48,440		
163	93	1		3		18	3	2,24,849		
164	93	2		0		0	0	0		
165	94	1		0		0	0	0		
166	94	2		0		0	10	1,550		
167	94	3		0		0	0	0		
168	94	4		0		0	0	0		
169	94	5		0		0	0	0		
170	94	6		0		0	0	0		
171	94	7		0		0	0	0		
172	117	-		0		0	0	0		
173	118	-		0		0	0	0		
174	119	1,2,3		0		0	0	0		
175	120	1		0		0	0	0		
176	120	2		0		0	0	0		
177	121	-		0		0	0	0		
178	122	1		0		0	0	0		
179	122	2		0		0	0	0		
180	122	3		0		0	0	0		
181	122	4		0		9	304	1,13,230		
182	130	-		0		0	0	0		
183	150	1&2		0		0	0	0		
184	151	1/1&2 &20		0		0	0	0		
185	152	1		0		0	0	0		
186	152	2		0		0	0	0		
187	152	3		0		0	0	0		


ಕ್ರ. ಸಂ.	ಸರ್ವೆ ನಂ.	ಹಿನ್ನಾ	ಒಟ್ಟು ತೋಟಗಳ ವಿವರ				ಮರಗಳಿಗೆ ನಿಗದಿ ಮಾಡಿರುವ ಪರಿಹಾರ ಮೊತ್ತ	ಪರಿಹಾರ ನೀಡಿದ್ದರೆ ವಿವರ ಮೊತ್ತ	ನೀಡದಿದ್ದಲ್ಲಿ ಕಾರಣ
			ಅಡಿಕೆ ತೋಟಗಳ ಸಂಖ್ಯೆ	ಮರಗಳ ಸಂಖ್ಯೆ	ತೆಂಗಿನ ತೋಟಗಳ ಸಂಖ್ಯೆ	ಮರಗಳ ಸಂಖ್ಯೆ			
1	2		3				4	5	6
188	152	4		0		0	0	0	
189	152	5		0		0	0	0	
190	152	6		0		0	0	0	
191	170	1		0		0	0	0	
192	170	2		0		49	63	8,78,767	
193	171	-		0		25	1	2,40,229	
194	172	-		0		0	0	0	
195	1	1		0		0	0	0	
196	1	2		0		0	0	0	
197	1	3		0		0	0	0	
198	19	-		0		0	0	0	
199	20	2		0		0	0	0	
200	20/3	3		0		0	0	0	
201	20/4	4		0		0	0	0	
202	21/1	1		0		0	0	0	
203	21/2	2						0	
204	21/3	3		0		0	0	0	
205	21/4	4		0		0	0	0	
206	21/5	5		0		0	0	0	
207	21/7	7		0		0	0	0	
208	21/8	8		0		0	0	0	
209	21/9	9		0		0	0	0	
210	23	1,2,3		0		0	2	23,474	
211	50	1,2,3		0		7	10	3,23,991	
212	69			0		2	10	6,07,751	
213	70	1		0		0	0	0	
214	72	5		0		0	0	0	
215	72	6 & 8		0		0	0	0	
216	73	8		0		0	11	23,800	
217	73	9		0		0	1	3,049	
218	74	7		0		0	0	0	
219	75	1		0		0	0	0	
220	75	2		0		0	0	0	
221	75	3		0		0	0	0	
222	Gramathana			0		0	0	0	
223	90	2		0		0	43	12,92,835	
224	119	1,2,3		0		0	0	0	
225	148	1		0		0	0	0	
226	148	2		0		0	0	0	
227	148	4		0		0	0	0	
228	148	5		0		0	0	0	
229	148	7		0		0	0	0	
230	148	9		0		0	0	0	


ಕ್ರ. ಸಂ.	ಸರ್ವೆ ನಂ.	ಹಿಸ್ಸಾ	ಒಟ್ಟು ತೋಟಗಳ ವಿವರ					ಮರಗಳಿಗೆ ನಿಗದಿ ಮಾಡಿರುವ ಪರಿಹಾರ ಮೊತ್ತ	ಪರಿಹಾರ ನೀಡಿದ್ದರೆ ವಿವರ ಮೊತ್ತ	ನೀಡದಿದ್ದಲ್ಲಿ ಕಾರಣ
			ಅಡಿಕೆ ತೋಟಗಳ ಸಂಖ್ಯೆ	ಮರಗಳ ಸಂಖ್ಯೆ	ತೆಂಗಿನ ತೋಟಗಳ ಸಂಖ್ಯೆ	ಮರಗಳ ಸಂಖ್ಯೆ	ಇತರೆ ಮರಗಳ ಸಂಖ್ಯೆ			
1	2		3					4	5	6
231	148	10		0		0	0	0		
232	148	11		0		0	0	0		
233	148	12		0		0	0	0		
234	148	14		0		0	0	0		
235	148	15		0		0	0	0		
236	148	16		0		0	0	0		
237	149	1		0		0	0	0		
238	149	3		0		0	0	0		
239	149	4		0		18		3,04,038		
240	149	5		0		5	3	1,44,103		
241	149	6		0		0	0	0		
242	149	8		0		0	0	0		
243	149	10		0		0	0	0		
244	Haddugi dada Honi			0		0	0	0		
245	19			0		0	0	0		
246	20	2		0		0	0	0		
247	21	5		0		0	0	0		
248	21	6		0		0	0	0		
249	21	14		0		0	0	0		
250	22	1		0		0	0	0		
251	22	2		0		0	0	0		
252	22	3		0		0	0	0		
253	23	1,2,3				5	42	8,40,744		
254	27	1		0		0	0	0		
255	27	3		0		0	0	0		
256	28	1		0		0	0	0		
257	32	1,2,3		0		25	113	5,85,453		
258	33	1,2,3,4				6	3	1,37,670		
259	34			2		1	19	5,21,049		
260	37	1		60		1	1	3,06,924		
261	37	3A, 38 (4,5,6, 7)		0		0	0	0		
262	38			0		0	5	35,157		
263	50			0		8	11	3,64,205		
264	52	2		5		0	5	1,24,586		
265	52	3		0		0	0	39,987		
266	52	9		0		0	0	0		
267	52	10		0		0	0	0		
268	52	11		0		0	0	0		
269	52	12		0		0	0	0		




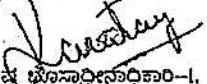
ಕ್ರ. ಸಂ.	ಸರ್ವೆ ನಂ.	ಹಿನ್ನೆ	ಒಟ್ಟು ತೋಟಗಳ ವಿವರ					ಮರಗಳಿಗೆ ನಿಗದಿ ಮಾಡಿರುವ ಪರಿಹಾರ ಮೊತ್ತ	ಪರಿಹಾರ ನೀಡಿದ್ದರೆ ವಿವರ ಮೊತ್ತ	ನೀಡದಿದ್ದಲ್ಲಿ ಕಾರಣ
			ಅಡಿಕೆ ತೋಟಗಳ ಸಂಖ್ಯೆ	ಮರಗಳ ಸಂಖ್ಯೆ	ತೆಂಗಿನ ತೋಟಗಳ ಸಂಖ್ಯೆ	ಮರಗಳ ಸಂಖ್ಯೆ	ಇತರೆ ಮರಗಳ ಸಂಖ್ಯೆ			
1	2		3					4	5	6
270	52	13		0		0	0	0		
271	52	14		0		0	0	0		
272	53	1, 2		2		0	4	63,750		
273	55	3		0		0	1	31,875		
274	69			8		14	13	6,07,751		
275	70	2		0		2	0	38,298		
276	70	3		0		0	0	0		
277	72	5		0		0	0	0		
278	72	6 & 8		0		0	2	976		
279	73	8		0		0	1	20,655		
280	73	9, 10		0		0	0	0		
281	74	7		0		0	0	0		
282	74	8		0		0	1	20,889		
283	75	1		0		0	0	0		
284	75	2		0		0	0	0		
285	75	3		0		0	0	0		
286	75	4		0		0	0	0		


ಕ್ರ. ಸಂ.	ಸರ್ವೆ ನಂ.	ಹಿನ್ನಾ	ಒಟ್ಟು ತೋಟಗಳ ವಿವರ					ಮರಗಳಿಗೆ ನಿಗದಿ ಮಾಡಿರುವ ಪರಿಹಾರ ಮೊತ್ತ	ಪರಿಹಾರ ನೀಡಿದ್ದರೆ ವಿವರ ಮೊತ್ತ	ನೀಡದಿದ್ದಲ್ಲಿ ಕಾರಣ
			ಅಡಿಕೆ ತೋಟಗಳ ಸಂಖ್ಯೆ	ಮರಗಳ ಸಂಖ್ಯೆ	ತೆಂಗಿನ ತೋಟಗಳ ಸಂಖ್ಯೆ	ಮರಗಳ ಸಂಖ್ಯೆ	ಇತರೆ ಮರಗಳ ಸಂಖ್ಯೆ			
1	2		3					4	5	6
287	75	5, 10, 11		0		0	0	0		
288	94	7		0		0	0	0		
289	148	8		0		0	0	0		
	ಒಟ್ಟು			221		1,067	3,058	2,79,05,801		

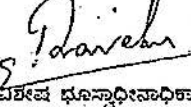
  
 ಭೂಸ್ವಾಧೀನಾಧಿಕಾರಿ-1,  
 ಡಾ|| ಕೆ. ಶಿವರಾಮಕಾರಂತ ಬಡಾವಣೆ


  
 ಭೂಸ್ವಾಧೀನಾಧಿಕಾರಿ-2,  
 ಡಾ|| ಕೆ. ಶಿವರಾಮಕಾರಂತ ಬಡಾವಣೆ

  
 ಭೂಸ್ವಾಧೀನಾಧಿಕಾರಿ-4,  
 ಡಾ|| ಕೆ. ಶಿವರಾಮಕಾರಂತ ಬಡಾವಣೆ

  
 ಭೂಸ್ವಾಧೀನಾಧಿಕಾರಿ-1,  
 ಡಾ|| ಕೆ. ಶಿವರಾಮಕಾರಂತ ಬಡಾವಣೆ

  
 ಭೂಸ್ವಾಧೀನಾಧಿಕಾರಿ-3,  
 ಡಾ|| ಕೆ. ಶಿವರಾಮಕಾರಂತ ಬಡಾವಣೆ

  
 ಭೂಸ್ವಾಧೀನಾಧಿಕಾರಿ-5,  
 ಡಾ|| ಕೆ. ಶಿವರಾಮಕಾರಂತ ಬಡಾವಣೆ

  
 ಭೂಸ್ವಾಧೀನಾಧಿಕಾರಿ-6,  
 ಡಾ|| ಕೆ. ಶಿವರಾಮಕಾರಂತ ಬಡಾವಣೆ