



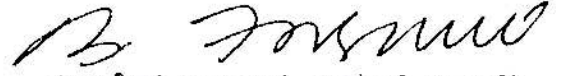
ಕರ್ನಾಟಕ ವಿಧಾನ ಪರಿಷತ್ತು

ಚುಕ್ಕೆ ಗುರುತಿಲ್ಲದ ಪ್ರಶ್ನೆ ಸಂಖ್ಯೆ : 591 (634)
 ಸದಸ್ಯರ ಹೆಸರು : ಶ್ರೀ ಎಸ್. ರವಿ (ಸ್ಥಳೀಯ ಸಂಸ್ಥೆಗಳಿಂದ ಚುನಾಯಿತರಾದವರು)
 ಉತ್ತರಿಸಬೇಕಾದ ದಿನಾಂಕ : 12-07-2023.
 ಉತ್ತರಿಸುವ ಸಚಿವರು : ಮಾನ್ಯ ವಸತಿ, ವಹ್ಲ ಮತ್ತು ಅಲ್ಪಸಂಖ್ಯಾತರ ಕಲ್ಯಾಣ ಸಚಿವರು.

ಕ್ರ.ಸಂ	ಪ್ರಶ್ನೆಗಳು	ಉತ್ತರಗಳು																		
ಅ.	ರಾಮನಗರ ಜಿಲ್ಲೆಯಲ್ಲಿ ಅಲ್ಪಸಂಖ್ಯಾತರು ಹೆಚ್ಚಿನ ಸಂಖ್ಯೆಯಲ್ಲಿದ್ದು, ಅವರು ಮೂಲಭೂತ ಸೌಲಭ್ಯಗಳಿಲ್ಲದೆ ಹಿಂದುಳಿದಿರುವುದು ಸರ್ಕಾರದ ಗಮನಕ್ಕೆ ಬಂದಿದೆಯೇ; ಬಂದಿದ್ದಲ್ಲಿ, ಕಳೆದ 5 ವರ್ಷಗಳಲ್ಲಿ ಅಲ್ಪಸಂಖ್ಯಾತರ ಕಲ್ಯಾಣಕ್ಕಾಗಿ ಸರ್ಕಾರವು ರೂಪಿಸಿರುವ ಯೋಜನೆಗಳಾವುವು; ಈ ಯೋಜನೆಗಳಿಗೆ ಬಿಡುಗಡೆಯಾಗಿರುವ ಅನುದಾನವೆಷ್ಟು; ಈ ಯೋಜನೆಗಳ ಪ್ರಯೋಜನ ಪಡೆದಿರುವವರ ಸಂಖ್ಯೆ ಎಷ್ಟು; (ತಾಲ್ಲೂಕುವಾರು ಮಾಹಿತಿ ನೀಡುವುದು)	<p align="center">-ಹೌದು-</p> <p>ಅಲ್ಪಸಂಖ್ಯಾತರ ಕಲ್ಯಾಣಕ್ಕಾಗಿ ಕಳೆದ 5 ವರ್ಷಗಳಲ್ಲಿ ಸರ್ಕಾರವು ರೂಪಿಸಿರುವ ಯೋಜನೆಗಳ ವಿವರ; ಈ ಯೋಜನೆಗಳಿಗೆ ರಾಮನಗರ ಜಿಲ್ಲೆಗೆ ಬಿಡುಗಡೆಯಾಗಿರುವ ಅನುದಾನ ಮತ್ತು ಈ ಯೋಜನೆಗಳ ಪ್ರಯೋಜನ ಪಡೆದಿರುವವರ ತಾಲ್ಲೂಕುವಾರು ವಿವರವನ್ನು ಅನುಬಂಧ-1ರಲ್ಲಿ ನೀಡಲಾಗಿದೆ.</p>																		
ಆ.	ಕಳೆದ 5 ವರ್ಷಗಳಲ್ಲಿ ಅಲ್ಪಸಂಖ್ಯಾತರ ಕಲ್ಯಾಣ ಇಲಾಖೆಯಿಂದ ವಿದ್ಯಾರ್ಥಿಗಳ ಶೈಕ್ಷಣಿಕ ಅಭಿವೃದ್ಧಿಗಾಗಿ ರೂಪಿಸಿರುವ ಯೋಜನೆಗಳಾವುವು; ಈ ಯೋಜನೆಗಳಿಗೆ ಬಿಡುಗಡೆಯಾಗಿರುವ ಅನುದಾನವೆಷ್ಟು; ಈ ಯೋಜನೆಗಳ ಪ್ರಯೋಜನ ಪಡೆದಿರುವ ವಿದ್ಯಾರ್ಥಿಗಳ ಸಂಖ್ಯೆ ಎಷ್ಟು; (ಜಿಲ್ಲಾವಾರು ಮಾಹಿತಿ ನೀಡುವುದು)	<p>ಕಳೆದ 5 ವರ್ಷಗಳಲ್ಲಿ ಅಲ್ಪಸಂಖ್ಯಾತರ ಕಲ್ಯಾಣ ಇಲಾಖೆಯಿಂದ ವಿದ್ಯಾರ್ಥಿಗಳ ಶೈಕ್ಷಣಿಕ ಅಭಿವೃದ್ಧಿಗಾಗಿ ರೂಪಿಸಿರುವ ಯೋಜನೆಗಳು ಈ ಕೆಳಕಂಡಂತಿದೆ.</p> <table border="1"> <thead> <tr> <th>ಕ್ರ. ಸಂ</th> <th>ಯೋಜನೆಯ ಹೆಸರು</th> </tr> </thead> <tbody> <tr> <td>1</td> <td>ಸರ್ಕಾರಿ ಅಲ್ಪಸಂಖ್ಯಾತರ ಶಾಲೆಗಳಿಗೆ ಶಿಕ್ಷಣ ಮತ್ತು ಕಲಿಕೆ ಸಾಧನಗಳು</td> </tr> <tr> <td>2</td> <td>ಅಲ್ಪಸಂಖ್ಯಾತರ ವಿದ್ಯಾರ್ಥಿಗಳಿಗೆ ಉತ್ತೇಜನ</td> </tr> <tr> <td>3</td> <td>ನೂತನ ಪಾಸ್‌ಪೋರ್ಟ್‌ಗಳ ಪ್ರಾರಂಭ</td> </tr> <tr> <td>4</td> <td>ಅಲ್ಪಸಂಖ್ಯಾತರ ವಸತಿ ಶಾಲೆಗಳು</td> </tr> <tr> <td>5</td> <td>ಅಲ್ಪಸಂಖ್ಯಾತರಿಗೆ ವಿದ್ಯಾರ್ಥಿವೇತನ ಮತ್ತು ಶುಲ್ಕ ಮರುಪಾವತಿ</td> </tr> <tr> <td>6</td> <td>ಅಲ್ಪಸಂಖ್ಯಾತರ ವಿದ್ಯಾರ್ಥಿಗಳಿಗೆ ವಿದ್ಯಾಸಿರಿ</td> </tr> <tr> <td>7</td> <td>ಅಲ್ಪಸಂಖ್ಯಾತರಿಗಾಗಿ ಹಾಸಪಟ್ಲೆಗಳು</td> </tr> <tr> <td>8</td> <td>ಅರಿವು (ವಿದ್ಯಾಭ್ಯಾಸ ಸಾಲ) ಯೋಜನೆ</td> </tr> </tbody> </table> <p>ಈ ಯೋಜನೆಗಳಡಿ ಬಿಡುಗಡೆಯಾದ ಅನುದಾನ ಮತ್ತು ಪ್ರಯೋಜನ ಪಡೆದಿರುವ ವಿದ್ಯಾರ್ಥಿಗಳ ಜಿಲ್ಲಾವಾರು ಮಾಹಿತಿಯನ್ನು ಅನುಬಂಧ-02ರಲ್ಲಿ ನೀಡಲಾಗಿದೆ.</p>	ಕ್ರ. ಸಂ	ಯೋಜನೆಯ ಹೆಸರು	1	ಸರ್ಕಾರಿ ಅಲ್ಪಸಂಖ್ಯಾತರ ಶಾಲೆಗಳಿಗೆ ಶಿಕ್ಷಣ ಮತ್ತು ಕಲಿಕೆ ಸಾಧನಗಳು	2	ಅಲ್ಪಸಂಖ್ಯಾತರ ವಿದ್ಯಾರ್ಥಿಗಳಿಗೆ ಉತ್ತೇಜನ	3	ನೂತನ ಪಾಸ್‌ಪೋರ್ಟ್‌ಗಳ ಪ್ರಾರಂಭ	4	ಅಲ್ಪಸಂಖ್ಯಾತರ ವಸತಿ ಶಾಲೆಗಳು	5	ಅಲ್ಪಸಂಖ್ಯಾತರಿಗೆ ವಿದ್ಯಾರ್ಥಿವೇತನ ಮತ್ತು ಶುಲ್ಕ ಮರುಪಾವತಿ	6	ಅಲ್ಪಸಂಖ್ಯಾತರ ವಿದ್ಯಾರ್ಥಿಗಳಿಗೆ ವಿದ್ಯಾಸಿರಿ	7	ಅಲ್ಪಸಂಖ್ಯಾತರಿಗಾಗಿ ಹಾಸಪಟ್ಲೆಗಳು	8	ಅರಿವು (ವಿದ್ಯಾಭ್ಯಾಸ ಸಾಲ) ಯೋಜನೆ
ಕ್ರ. ಸಂ	ಯೋಜನೆಯ ಹೆಸರು																			
1	ಸರ್ಕಾರಿ ಅಲ್ಪಸಂಖ್ಯಾತರ ಶಾಲೆಗಳಿಗೆ ಶಿಕ್ಷಣ ಮತ್ತು ಕಲಿಕೆ ಸಾಧನಗಳು																			
2	ಅಲ್ಪಸಂಖ್ಯಾತರ ವಿದ್ಯಾರ್ಥಿಗಳಿಗೆ ಉತ್ತೇಜನ																			
3	ನೂತನ ಪಾಸ್‌ಪೋರ್ಟ್‌ಗಳ ಪ್ರಾರಂಭ																			
4	ಅಲ್ಪಸಂಖ್ಯಾತರ ವಸತಿ ಶಾಲೆಗಳು																			
5	ಅಲ್ಪಸಂಖ್ಯಾತರಿಗೆ ವಿದ್ಯಾರ್ಥಿವೇತನ ಮತ್ತು ಶುಲ್ಕ ಮರುಪಾವತಿ																			
6	ಅಲ್ಪಸಂಖ್ಯಾತರ ವಿದ್ಯಾರ್ಥಿಗಳಿಗೆ ವಿದ್ಯಾಸಿರಿ																			
7	ಅಲ್ಪಸಂಖ್ಯಾತರಿಗಾಗಿ ಹಾಸಪಟ್ಲೆಗಳು																			
8	ಅರಿವು (ವಿದ್ಯಾಭ್ಯಾಸ ಸಾಲ) ಯೋಜನೆ																			

<p>ಇ.</p>	<p>ಕಳೆದ 5 ವರ್ಷಗಳಲ್ಲಿ ಹಜ್ ಯಾತ್ರೆಗೆ ತರಳಲು ಸಹಾಯಧನ ಕೋರಿ ಸ್ವೀಕೃತವಾದ ಅರ್ಜಿಗಳೆಷ್ಟು; ಈ ಯೋಜನೆಗೆ ಬಿಡುಗಡೆಯಾಗಿರುವ ಅನುದಾನವೆಷ್ಟು; ಇದರಲ್ಲಿ ಎಷ್ಟು ಫಲಾನುಭವಿಗಳಿಗೆ ಸಹಾಯಧನ ನೀಡಲಾಗಿದೆ; ಬಾಕಿ ಉಳಿದಿರುವ ಅರ್ಜಿದಾರರಿಗೆ ಯಾವಾಗ ಅವಕಾಶ ಕಲ್ಪಿಸಲಾಗುವುದು? (ಜಿಲ್ಲಾವಾರು ಮಾಹಿತಿ ನೀಡುವುದು)</p>	<p>ಕರ್ನಾಟಕ ರಾಜ್ಯ ಹಜ್ ಸಮಿತಿಯ ವತಿಯಿಂದ ಪ್ರತಿ ವರ್ಷ ಯಾತ್ರ್ಾರ್ಥಿಗಳು ತಮ್ಮ ಸ್ವಂತ ಖರ್ಚಿನಿಂದ ಹಜ್ ಯಾತ್ರೆಗೆ ಪ್ರಯಾಣ ಮಾಡುತ್ತಾರೆ. ಇವರಿಗೆ ತಮ್ಮ ಯಾತ್ರೆಯ ಸಮಯದಲ್ಲಿ ರಾಜ್ಯ ಹಜ್ ಸಮಿತಿಯ ವತಿಯಿಂದ ಸೌಕರ್ಯ /ಸೌಲಭ್ಯಗಳನ್ನು ಕಲ್ಪಿಸಲಾಗುತ್ತಿದೆ. ಹಜ್ ಯಾತ್ರಿಕರಿಗೆ ಕರ್ನಾಟಕ ರಾಜ್ಯ ಹಜ್ ಸಮಿತಿ/ ರಾಜ್ಯ ಮತ್ತು ಕೇಂದ್ರ ಸರ್ಕಾರದ ವತಿಯಿಂದ ಆರ್ಥಿಕವಾಗಿ ಯಾವುದೇ ರೀತಿಯ ಅನುದಾನ/ಸಹಾಯಧನ ನೀಡಲಾಗುವುದಿಲ್ಲ. ಆದುದರಿಂದ ಹಜ್‌ಗಾಗಿ ಆಯ್ಕೆಯಾದ ಅರ್ಜಿದಾರರು ಫಲಾನುಭವಿಗಳಾಗಿರುವುದಿಲ್ಲ.</p>
-----------	---	---

ಸಂಖ್ಯೆ: MWD 69 LMQ 2023



(ಬಿ.ಜೆ.ಡ್.ಜಮೀರ್ ಅಹ್ಮದ್ ಖಾನ್)

ವಸತಿ, ವಕ್ಫ್ ಹಾಗೂ ಅಲ್ಪಸಂಖ್ಯಾತರ

ಕಲ್ಯಾಣ ಸಚಿವರು

ಅನುಬಂಧ - 1

ಶ್ರೀ ಎಸ್.ರವಿ (ಸ್ಥಳೀಯ ಸಂಸ್ಥೆಗಳಿಂದ ಚುನಾಯಿತರಾದವರು) ರವರ ಚುಕ್ಕೆ ಗುರುತಿಲ್ಲದ ಪ್ರಶ್ನೆ ಸಂಖ್ಯೆ 591(634) ಗೆ ಮಾಹಿತಿ

ವರ್ಷ: 2018-19

(ರೂ. ಲಕ್ಷಗಳಲ್ಲಿ)

ಕ್ರ. ಸಂ.	ಜಿಲ್ಲೆ	ತಾಲ್ಲೂಕು	ಕ್ರಿಶ್ಚಿಯನ್ ಸಮುದಾಯದ ಅಭಿವೃದ್ಧಿ		ಅಲ್ಪಸಂಖ್ಯಾತರ ಕಲ್ಯಾಣ ಮದರಸಾದಲ್ಲಿ ಉತ್ತಮ ಗುಣಮಟ್ಟದ ಶಿಕ್ಷಣವನ್ನು ಒದಗಿಸುವುದು		ಸಮುದಾಯ ಭವನ/ಶಾದಿಮಹಲ್ ನಿರ್ಮಾಣ		ಕೌಶಲ್ಯ ಅಭಿವೃದ್ಧಿ ಯೋಜನೆ (ಮಿಷನ್ ಪ್ರೋಗ್ರಾಮ್) ಅಲ್ಪಸಂಖ್ಯಾತರು		ಸರ್ಕಾರಿ ಅಲ್ಪಸಂಖ್ಯಾತರ ಶಾಲೆಗಳಿಗೆ ಶಿಕ್ಷಣ ಮತ್ತು ಕಲಿಕೆ ಸಾಧನಗಳು		ಅಲ್ಪಸಂಖ್ಯಾತ ವಿದ್ಯಾರ್ಥಿಗಳಿಗೆ ಉತ್ತೇಜನ		ಅಲ್ಪಸಂಖ್ಯಾತರಿಗಾಗಿ ನೂತನ ಪಾಸ್‌ಪೋರ್ಟ್‌ಗಳ ಪ್ರಾರಂಭ	
			ಬಡುಗಡೆಯಾದ ಅನುದಾನ	ಭೌತಿಕ (ಸಂಸ್ಥೆಗಳು/ಫಲಾನುಭವಿಗಳು)	ಬಡುಗಡೆಯಾದ ಅನುದಾನ	ಭೌತಿಕ (ಸಂಸ್ಥೆಗಳು)	ಬಡುಗಡೆಯಾದ ಅನುದಾನ	ಭೌತಿಕ (ಸಂಸ್ಥೆಗಳು)	ಬಡುಗಡೆಯಾದ ಅನುದಾನ	ಭೌತಿಕ (ವಸತಿ ಶಾಲೆ/ಕಾಲೇಜು)	ಬಡುಗಡೆಯಾದ ಅನುದಾನ	ಭೌತಿಕ (ವಿದ್ಯಾರ್ಥಿಗಳು)	ಬಡುಗಡೆಯಾದ ಅನುದಾನ	ಭೌತಿಕ (ವಿದ್ಯಾರ್ಥಿಗಳು)	ಬಡುಗಡೆಯಾದ ಅನುದಾನ	ಭೌತಿಕ (ವಿದ್ಯಾರ್ಥಿಗಳು)
1	2	3	4	5	6	7	8	9	10	11	12	13	14	15	16	17
	ರಾಮನಗರ	ರಾಮನಗರ	7.50	6	0.00	0	32.50	2	8.00		2.50	238	0.70	4	3.17	47
		ಚನ್ನಪಟ್ಟಣ	5.00	1	0.00	0	0.00	0	4.00	ವಸತಿ ಶಾಲೆ/ ಕಾಲೇಜಿನ ವಿದ್ಯಾರ್ಥಿಗಳು ಇದರ ಪ್ರಯೋಜನ ಪಡೆದಿರುತ್ತಾರೆ.	0.1	210	3.89	26	0.00	0
		ಕನಕಚೂರ	15.50	17	0.00	0	0.00	0	0.00		0.00	0.00	0.00	0	3.67	12
		ಮೂಗಡಿ	0.00	0	10.00	2	25.00	1	0.00		0	0	0	0	0	0.00
	ಒಟ್ಟು	28.00	24	10.00	2	57.50	3	12.00	0		2.60	448	4.59	30	8.84	59

ಅಲ್ಪಸಂಖ್ಯಾತರ ವಸತಿ ಕಾಲೇಜು		ವಿದಾಯ		ಅಲ್ಪಸಂಖ್ಯಾತರ ವಿದ್ಯಾರ್ಥಿಗಳಿಗೆ ವಿದ್ಯಾಭಿವೃದ್ಧಿ		ಮಾನ್ಯ ಮುಖ್ಯಮಂತ್ರಿಗಳ ಅಲ್ಪಸಂಖ್ಯಾತರ ಅಭಿವೃದ್ಧಿ ಕಾರ್ಯಕ್ರಮ (ಕಾಲೇಜಿನಿ)		ಅಲ್ಪಸಂಖ್ಯಾತರ ವಸತಿ ಕಾಲೇಜು/ವಿದ್ಯಾರ್ಥಿನಿಲಯಗಳ ಕಟ್ಟಡ ನಿರ್ಮಾಣ		ಅಲ್ಪಸಂಖ್ಯಾತರಿಗಾಗಿ ಹಾಸ್ಟೆಲ್‌ಗಳು		ಅಲ್ಪಸಂಖ್ಯಾತರಗಾಗಿ ಕಾನೂನು ಪದವಿಧರರಿಗೆ ತರಬೇತಿ ಭತ್ಯೆ	
ಬಿಡುಗಡೆಯಾದ ಅನುದಾನ	ಘೌತಿಕ (ವಿದ್ಯಾರ್ಥಿಗಳು)	ಬಿಡುಗಡೆಯಾದ ಅನುದಾನ	ಘೌತಿಕ (ಫಲಾನುಭವಿಗಳು)	ಬಿಡುಗಡೆಯಾದ ಅನುದಾನ	ಘೌತಿಕ (ವಿದ್ಯಾರ್ಥಿಗಳು)	ಬಿಡುಗಡೆಯಾದ ಅನುದಾನ	ಘೌತಿಕ (ಮೂಲಭೂತ ಸೌಕರ್ಯ)	ಬಿಡುಗಡೆಯಾದ ಅನುದಾನ	ಘೌತಿಕ (ವಿದ್ಯಾರ್ಥಿನಿಲಯ)	ಬಿಡುಗಡೆಯಾದ ಅನುದಾನ	ಘೌತಿಕ (ವಿದ್ಯಾರ್ಥಿಗಳು)	ಬಿಡುಗಡೆಯಾದ ಅನುದಾನ	ಘೌತಿಕ (ವಿದ್ಯಾರ್ಥಿಗಳು)
18	19	20	21	22	23	24	25	26	27	28	29	30	31
89.80	238	48.50	97	2.00	23	128.50		15.09		80.28	170	0.00	0
100.51	210	10.50	21	1.00	17	25.00	ಕಾಮಗಾರಿ ನಡೆದ ಹಳ್ಳಿ/ನಗರ ಸಾಮಾಜಿಕ ಸೇವಾ ಘಟನಾಪರಿಷತ್ ಗಿರುತ್ತಾರೆ.	0.00	ವಿದ್ಯಾರ್ಥಿನಿಲಯದಲ್ಲಿ ಅಭ್ಯಾಸಿಸುತ್ತಿರುವ ಎಲ್ಲಾ ವಿದ್ಯಾರ್ಥಿಗಳು ಪ್ರಯೋಜನ ಪಡೆದಿರುತ್ತಾರೆ.	21.31	50	2.40	4
0.00	0.00	9.00	18	1.00	17	120.00		0.00		21.31	35	0.00	0
60.29	225	17.00	34	2.00	25	25.00		0.00		21.31	34	0.00	0
250.60	673	85.00	170	6.15	82	303.50	0	15.09	0	149.21	289	2.40	4

ಶ್ರೀ ಎಸ್.ರವಿ (ಸ್ಥಳೀಯ ಸಂಸ್ಥೆಗಳಿಂದ ಚುನಾಯಿತರಾದವರು) ರವರ ಚುಕ್ಕೆ ಗುರುತಿಲ್ಲದ ಪ್ರಶ್ನೆ ಸಂಖ್ಯೆ 591(634) ಗೆ ಮಾಹಿತಿ

ವರ್ಷ:2019-20

(ರೂ. ಲಕ್ಷಗಳಲ್ಲಿ)

ಕ್ರ. ಸಂ.	ಬಿ.ಡಿ. ಸಂ.	ತಾಲ್ಲೂಕು	ಕ್ರೈಯನ್ ಸಮುದಾಯದ ಅಭಿವೃದ್ಧಿ		ಅಲ್ಪಸಂಖ್ಯಾತರ ಕಲ್ಯಾಣ ಮದರಸಾದಲ್ಲಿ ಉತ್ತಮ ಗುಣಮಟ್ಟದ ಶಿಕ್ಷಣವನ್ನು ಒದಗಿಸುವುದು		ಸಮುದಾಯ ಭವನ/ಶಾದಿಮಹಲ್ ನಿರ್ಮಾಣ		ಸರ್ಕಾರಿ ಅಲ್ಪಸಂಖ್ಯಾತರ ಶಾಲೆಗಳಿಗೆ ಶಿಕ್ಷಣ ಮತ್ತು ಕಲಿಕೆ ಸಾಧನಗಳು		ಅಲ್ಪಸಂಖ್ಯಾತ ದಿವ್ಯಾರ್ಥಿಗಳಿಗೆ ಉತ್ತೇಜನ		ಅಲ್ಪಸಂಖ್ಯಾತರಿಗಾಗಿ ಸೂತನ ಹಾಸ್ಟೆಲ್‌ಗಳ ಪ್ರಾರಂಭ		ಅಲ್ಪಸಂಖ್ಯಾತರ ವಸತಿ ಶಾಲೆಗಳು	
			ಬಿಡುಗಡೆಯಾದ ಅನುದಾನ	ಘೋಷ (ಸಂಸ್ಥೆಗಳು/ಫಲಾನುಭವಿಗಳು)	ಬಿಡುಗಡೆಯಾದ ಅನುದಾನ	ಘೋಷ (ಸಂಸ್ಥೆಗಳು)	ಬಿಡುಗಡೆಯಾದ ಅನುದಾನ	ಘೋಷ (ಸಂಸ್ಥೆಗಳು)	ಬಿಡುಗಡೆಯಾದ ಅನುದಾನ	ಘೋಷ (ದಿವ್ಯಾರ್ಥಿಗಳು)	ಬಿಡುಗಡೆಯಾದ ಅನುದಾನ	ಘೋಷ (ದಿವ್ಯಾರ್ಥಿಗಳು)	ಬಿಡುಗಡೆಯಾದ ಅನುದಾನ	ಘೋಷ (ದಿವ್ಯಾರ್ಥಿಗಳು)	ಬಿಡುಗಡೆಯಾದ ಅನುದಾನ	ಘೋಷ (ದಿವ್ಯಾರ್ಥಿಗಳು)
1	2	3	4	6	7	9	10	12	16	18	19	21	22	24	25	27
1	ರಾಮನಗರ	ರಾಮನಗರ	1.50	3	0.00	0	47.50	2	0.20	230	6.06	62	30.17	160	106.39	247
		ಚನ್ನಬಟ್ಟೂರು	0.50	1	0.00	0	0.00	0	0.10	220	0.44	44	3.80	220	39.87	234
		ಕನಕಮಠ	9.00	18	5.00	1	0.00	0	0.00	0	1.00	4	5.35	25	0.00	0.00
		ಮಾಗಡಿ	0.00	0	5.00	1	0.00	0	0.10	236	0.16	16	36.20	236	96.25	251
		ಒಟ್ಟು	11.00	22	10.00	2	47.50	2	0.40	686	7.66	126	75.52	641	242.51	732

ವರ್ಷ:2019-20

ಕ್ರ. ಸಂ	ಜಿಲ್ಲೆ	ತಾಲ್ಲೂಕು	ಬಿಡಾಯ		ಅಲ್ಪಸಂಖ್ಯಾತರ ವಿದ್ಯಾರ್ಥಿಗಳಿಗೆ ವಿದ್ಯಾರ್ಥಿ		ಅಲ್ಪಸಂಖ್ಯಾತರ ವಸತಿ ಕಾಲೆ/ ವಿದ್ಯಾರ್ಥಿನಿಲಯಗಳ ಕಟ್ಟಡ ನಿರ್ಮಾಣ		ಅಲ್ಪಸಂಖ್ಯಾತರಿಗಾಗಿ ಹಾಸ್ಟೆಲ್‌ಗಳು		ಅಲ್ಪಸಂಖ್ಯಾತರಗಾಗಿ ಕಾನೂನು ಪದವೀಧರರಿಗೆ ತರಬೇತಿ ಭತ್ಯೆ	
			ಬಿಡುಗಡೆಯಾದ ಅನುದಾನ	ಭೌತಿಕ (ಫಲಾನುಭವಿಗಳು)	ಬಿಡುಗಡೆಯಾದ ಅನುದಾನ	ಭೌತಿಕ (ವಿದ್ಯಾರ್ಥಿಗಳು)	ಬಿಡುಗಡೆಯಾದ ಅನುದಾನ	ಭೌತಿಕ (ವಸತಿ ಕಾಲೆ)	ಬಿಡುಗಡೆಯಾದ ಅನುದಾನ	ಭೌತಿಕ (ವಿದ್ಯಾರ್ಥಿಗಳು)	ಬಿಡುಗಡೆಯಾದ ಅನುದಾನ	ಭೌತಿಕ (ವಿದ್ಯಾರ್ಥಿಗಳು)
1	2	3	31	33	34	36	40	42	46	48	49	51
1	ರಾಮನಗರ	ರಾಮನಗರ	41.00	82	0.00	0	0.00	ವಸತಿ ಶಾಲೆಯಲ್ಲಿ ಪ್ರತಿ ವರ್ಷ ಅಭ್ಯಾಸಿಸುತ್ತಿರುವ ಎಲ್ಲಾ ವಿದ್ಯಾರ್ಥಿಗಳು ಪ್ರಯೋಜನ ಪಡೆದಿರುತ್ತಾರೆ.	84.00	169	1.10	0
		ಚನ್ನಪಟ್ಟಣ	34.50	69	0.00	0	57.80		42.00	59	2.30	3
		ಕನಕಪುರ	12.50	25	0.00	0	0.00		21.00	39	0.20	1
		ಮಾಗಡಿ	46.00	92	1.35	16	78.92		21.00	34	0.00	0
		ಒಟ್ಟು	134.00	268	1.35	16	136.72		0	168.00	301	3.60

ಶ್ರೀ ಎಸ್.ರವಿ (ಸ್ಥಳೀಯ ಸಂಸ್ಥೆಗಳಿಂದ ಚುನಾಯಿತರಾದವರು) ರವರ ಚುಕ್ಕೆ ಗುರುತಿಲ್ಲದ ಪ್ರಶ್ನೆ ಸಂಖ್ಯೆ 591(634) ಗೆ ಮಾಹಿತಿ

ವರ್ಷ:2020-21

(ರೂ. ಲಕ್ಷಗಳಲ್ಲಿ)

ಕ್ರ. ಸಂ.	ಜಿಲ್ಲೆ	ತಾಲ್ಲೂಕು	ಅಲ್ಪಸಂಖ್ಯಾತ ವಿದ್ಯಾರ್ಥಿಗಳಿಗೆ ಉತ್ತೇಜನ		ಅಲ್ಪಸಂಖ್ಯಾತರಿಗಾಗಿ ನೂತನ ವಾಸ್ತುಗಳ ಪ್ರಾರಂಭ		ಅಲ್ಪಸಂಖ್ಯಾತರ ವಸತಿ ಶಾಲೆಗಳು		ಅಲ್ಪಸಂಖ್ಯಾತರ ವಸತಿ ಶಾಲೆ/ವಿದ್ಯಾರ್ಥಿನಿಲಯಗಳ ಕಟ್ಟಡ ನಿರ್ಮಾಣ		ಅಲ್ಪಸಂಖ್ಯಾತರಿಗಾಗಿ ವಾಸ್ತುಗಳ		ಅಲ್ಪಸಂಖ್ಯಾತರಿಗಾಗಿ ಕಾನೂನು ಪದವಿಧರರಿಗೆ ತರಬೇತಿ ಭತ್ಯೆ		
			ಬಿಡುಗಡೆಯಾದ ಅನುದಾನ	ಭೌತಿಕ (ವಿದ್ಯಾರ್ಥಿಗಳು)	ಬಿಡುಗಡೆಯಾದ ಅನುದಾನ	ಭೌತಿಕ (ವಿದ್ಯಾರ್ಥಿಗಳು)	ಬಿಡುಗಡೆಯಾದ ಅನುದಾನ	ಭೌತಿಕ (ವಿದ್ಯಾರ್ಥಿಗಳು)	ಬಿಡುಗಡೆಯಾದ ಅನುದಾನ	ಭೌತಿಕ (ವಸತಿ ಶಾಲೆ)	ಬಿಡುಗಡೆಯಾದ ಅನುದಾನ	ಭೌತಿಕ (ವಿದ್ಯಾರ್ಥಿಗಳು)	ಬಿಡುಗಡೆಯಾದ ಅನುದಾನ	ಭೌತಿಕ (ವಿದ್ಯಾರ್ಥಿಗಳು)	
1	2	3	4	5	6	7	8	9	10	11	12	13	14	15	
1	ರಾಮನಗರ	ರಾಮನಗರ	2.25	42	8.56	211	35.16	317	0.00			303.99	173	0.00	0
		ಚನ್ನಪಟ್ಟಣ	0.40	40	0.00	0	39.85	236	0.00	ವಸತಿ ಶಾಲೆಯಲ್ಲಿ ಪ್ರತಿ ವರ್ಷ ಅಭ್ಯಾಸಿಸುತ್ತಿರುವ ಅಲ್ಪಸಂಖ್ಯಾತ ವಿದ್ಯಾರ್ಥಿಗಳು ಪ್ರಯೋಜನ ಪಡೆದಿರುತ್ತಾರೆ.	52.00	79	1.00	3	
		ಕನಕಪುರ	0.50	2	4.27	39	0.00	0	0.00		25.99	25	0.50	1	
		ಮಾಗಡಿ	0.20	20	3.31	17	22.41	254	76.70		26.00	14	0.00	0	
		ಒಟ್ಟು	3.35	104	16.14	267	97.42	807	76.70		207.98	291	1.50	4	

ಶ್ರೀ ಎಸ್.ರವಿ (ಸ್ಥಳೀಯ ಸಂಸ್ಥೆಗಳಿಂದ ಚುನಾಯಿತರಾದವರು) ರವರ ಚುಕ್ಕೆ ಗುರುತಿಲ್ಲದ ಪ್ರಶ್ನೆ ಸಂಖ್ಯೆ 591(634) ಗೆ ಮಾಹಿತಿ

ವರ್ಷ:2021-22

(ರೂ. ಲಕ್ಷಗಳಲ್ಲಿ)

ಕ್ರ. ಸಂ.	ಜಿಲ್ಲೆ	ತಾಲ್ಲೂಕು	ಕ್ರಿಶ್ಚಿಯನ್ ಸಮುದಾಯದ ಅಭಿವೃದ್ಧಿ		ಸರ್ಕಾರಿ ಅಲ್ಪಸಂಖ್ಯಾತರ ಶಾಲೆಗಳಿಗೆ ಶಿಕ್ಷಣ ಮತ್ತು ಕಲಿಕೆ ಸಾಧನಗಳು		ಅಲ್ಪಸಂಖ್ಯಾತ ವಿದ್ಯಾರ್ಥಿಗಳಿಗೆ ಉತ್ತೇಜನ		ಅಲ್ಪಸಂಖ್ಯಾತರಿಗಾಗಿ ನೂತನ ಹಾಸ್ಟೆಲ್‌ಗಳ ಪ್ರಾರಂಭ ಮತ್ತು ಮೌಲಾನಾ ಆಜಾದ್ ಶಾಲೆ/ಕಾಲೇಜುಗಳ ನಿರ್ವಹಣೆ/ವೇತನ		ಅಲ್ಪಸಂಖ್ಯಾತರ ವಸತಿ ಶಾಲೆಗಳು		ಅಲ್ಪಸಂಖ್ಯಾತರ ವಿದ್ಯಾರ್ಥಿಗಳಿಗೆ ವಿದ್ಯಾಸಿರಿ		ಅಲ್ಪಸಂಖ್ಯಾತರ ವಸತಿ ಶಾಲೆ/ವಿದ್ಯಾರ್ಥಿನಿಲಯಗಳ ಕಟ್ಟಡ ನಿರ್ಮಾಣ		
			ಬಿಡುಗಡೆಯಾದ ಅನುದಾನ	ಭೌತಿಕ (ಸಂಸ್ಥೆಗಳು)	ಬಿಡುಗಡೆಯಾದ ಅನುದಾನ	ಭೌತಿಕ (ವಿದ್ಯಾರ್ಥಿಗಳು)	ಬಿಡುಗಡೆಯಾದ ಅನುದಾನ	ಭೌತಿಕ (ವಿದ್ಯಾರ್ಥಿಗಳು)	ಬಿಡುಗಡೆಯಾದ ಅನುದಾನ	ಭೌತಿಕ (ವಿದ್ಯಾರ್ಥಿಗಳು)	ಬಿಡುಗಡೆಯಾದ ಅನುದಾನ	ಭೌತಿಕ (ವಿದ್ಯಾರ್ಥಿಗಳು)	ಬಿಡುಗಡೆಯಾದ ಅನುದಾನ	ಭೌತಿಕ (ವಿದ್ಯಾರ್ಥಿಗಳು)	ಬಿಡುಗಡೆಯಾದ ಅನುದಾನ	ಭೌತಿಕ (ವಿದ್ಯಾರ್ಥಿಗಳು)	ಬಿಡುಗಡೆಯಾದ ಅನುದಾನ
1	2	3	4	5	6	7	8	9	10	11	12	13	14	15	16	17	18
1	ರಾಮನಗರ	ರಾಮನಗರ	0.00	0	2.10	324	1.56	18	13.82	264	88.1	346	0.00	0	57.00	57.00	ವಸತಿ ಶಾಲೆಯಲ್ಲಿ ಪ್ರತಿ ವರ್ಷ ಅಭ್ಯಾಸಿಸುತ್ತಿರುವ ಎಲ್ಲಾ ವಿದ್ಯಾರ್ಥಿಗಳೂ ಪ್ರಯೋಜನ ಪಡೆಯುತ್ತಾರೆ.
		ಬನ್ನಪಟ್ಟಣ	0.00	0	0.10	238	2.49	45	0.00	0	73.28	241	0.00	0	0.00	0.00	
		ಕನಕಪುರ	7.50	1	0.00	0	0.25	1	6.00	70	0.00	0	0.09	1	0.00	0.00	
		ಮಾಗಡಿ	0.00	0	0.10	256	0.48	43	6.00	48	76.18	256	0.00	0	189.60	189.60	
		ಒಟ್ಟು	7.50	1	2.30	818	4.78	107	25.82	382	237.56	843	0.09	1	246.60	246.60	


ಪ್ರಧಾನಮಂತ್ರಿ ಜನ ವಿಕಾಸ ಕಾರ್ಯಕ್ರಮ (ಎಂ.ಎಸ್.ಡಿ.ಬಿ)		ಅಲ್ಪಸಂಖ್ಯಾತರಿಗಾಗಿ ಹಾಸ್ಟೆಲ್‌ಗಳು			ಅಲ್ಪಸಂಖ್ಯಾತರಿಗಾಗಿ ಕಾನೂನು ಪದವೀಧರರಿಗೆ ತರಬೇತಿ ಭತ್ಯೆ	
ಬಿಡುಗಡೆಯಾದ ಅನುದಾನ	ಭೌತಿಕ (ವಸತಿ ನಿಲಯ/ವಿದ್ಯಾರ್ಥಿನಿಲಯ/ಸಂ ಸ್ಥೆಗಳು)	ಬಿಡುಗಡೆಯಾದ ಅನುದಾನ	ವೆಚ್ಚ ಮಾಡಿದ ಅನುದಾನ	ಭೌತಿಕ (ವಿದ್ಯಾರ್ಥಿಗಳು)	ಬಿಡುಗಡೆಯಾದ ಅನುದಾನ	ಭೌತಿಕ (ವಿದ್ಯಾರ್ಥಿಗಳು)
19	20	21	22	23	24	25
232.50	ಕಾಮಗಾರಿ ಪ್ರಗತಿಯಿಲ್ಲದಿದ್ದು, ಪೂರ್ಣಗೊಂಡ ನಂತರ ವಿದ್ಯಾರ್ಥಿಗಳು ಯೋಜನೆಯ ಪ್ರಯೋಜನ ಪಡೆಯಲಿದ್ದಾರೆ	97.75	72.12	163	0.30	1
229.84		48.4	36.00	79	0.60	2
0.00		25.00	20.00	25	0.60	1
0.00		24.80	20.00	14	0.00	0
462.34	0.00	195.95	148.12	281	1.50	4

ಶ್ರೀ ಎಸ್.ರವಿ (ಸ್ಥಳೀಯ ಸಂಸ್ಥೆಗಳಿಂದ ಚುನಾಯಿತರಾದವರು) ರವರ ಚುಕ್ಕೆ ಗುರುತಿಲ್ಲದ ಪ್ರಶ್ನೆ ಸಂಖ್ಯೆ 591(634) ಗೆ ಮಾಹಿತಿ

(ರೂ. ಲಕ್ಷಗಳಲ್ಲಿ)

ವರ್ಷ:2022-23

ಕ್ರ. ಸಂ.	ಬಿ. ಸಂ.	ತಾಲ್ಲೂಕು	ಕ್ರಿಯಾತ್ಮಕ ಸಮುದಾಯದ ಅಭಿವೃದ್ಧಿ		ಅಲ್ಪಸಂಖ್ಯಾತರ ಕಲ್ಯಾಣ ಮದರಸಾದಲ್ಲಿ ಉತ್ತಮ ಗುಣಮಟ್ಟದ ಶಿಕ್ಷಣವನ್ನು ಒದಗಿಸುವುದು		ಸರ್ಕಾರಿ ಅಲ್ಪಸಂಖ್ಯಾತರ ಶಾಲೆಗಳಿಗೆ ಶಿಕ್ಷಣ ಮತ್ತು ಕಲಿಕೆ ಸಾಧನಗಳು		ಅಲ್ಪಸಂಖ್ಯಾತ ವಿದ್ಯಾರ್ಥಿಗಳಿಗೆ ಉತ್ತೇಜನ		ಅಲ್ಪಸಂಖ್ಯಾತರಿಗಾಗಿ ನೂತನ ಹಾಸ್ಟೆಲ್‌ಗಳ ಪ್ರಾರಂಭ ಮತ್ತು ಮೌಲಾನಾ ಅಬಾದ್ ಶಾಲೆ/ಕಾಲೇಜುಗಳ ನಿರ್ವಹಣೆ/ವೇತನ		ಅಲ್ಪಸಂಖ್ಯಾತರ ವಸತಿ ಶಾಲೆಗಳು		ಅಲ್ಪಸಂಖ್ಯಾತರ ವಿದ್ಯಾರ್ಥಿಗಳಿಗೆ ವಿದ್ಯಾಸಿರಿ		ಅಲ್ಪಸಂಖ್ಯಾತರಿಗಾಗಿ ಹಾಸ್ಟೆಲ್‌ಗಳು		ಅಲ್ಪಸಂಖ್ಯಾತರಿಗಾಗಿ ಕಾನೂನು ಪದವಿ:ಧರಣಿಗೆ ತರಬೇತಿ ಭತ್ಯೆ			
			ವಿಹಗವೆಯಾದ ಅನುದಾನ	ಘೌಷಿಕ (ಸಂಖ್ಯೆಗಳು)	ವಿಹಗವೆಯಾದ ಅನುದಾನ	ಘೌಷಿಕ (ಸಂಖ್ಯೆಗಳು)	ವಿಹಗವೆಯಾದ ಅನುದಾನ	ಘೌಷಿಕ (ವಿದ್ಯಾರ್ಥಿಗಳು)	ವಿಹಗವೆಯಾದ ಅನುದಾನ	ಘೌಷಿಕ (ವಿದ್ಯಾರ್ಥಿಗಳು)	ವಿಹಗವೆಯಾದ ಅನುದಾನ	ಘೌಷಿಕ (ವಿದ್ಯಾರ್ಥಿಗಳು)	ವಿಹಗವೆಯಾದ ಅನುದಾನ	ಘೌಷಿಕ (ವಿದ್ಯಾರ್ಥಿಗಳು)	ವಿಹಗವೆಯಾದ ಅನುದಾನ	ಘೌಷಿಕ (ವಿದ್ಯಾರ್ಥಿಗಳು)	ವಿಹಗವೆಯಾದ ಅನುದಾನ	ಘೌಷಿಕ (ವಿದ್ಯಾರ್ಥಿಗಳು)	ವಿಹಗವೆಯಾದ ಅನುದಾನ	ಘೌಷಿಕ (ವಿದ್ಯಾರ್ಥಿಗಳು)		
1	2	3	4	5	6	7	8	9	10	11	12	13	14	15	16	17	18	19	20	21	22	23
		ರಾಮನಗರ	0.00	0	5.00	1	7.40	587	4.67	55	52.73	255	111.98	329	0	0	113.68	158	1.25	2		
		ಚನ್ನವಳ್ಳಿ	0.00	0	5.00	1	1.57	241	5.40	49	1.32	0	72.2	241	0	0	52.56	76	0.00	0		
		ಕನಕಪುರ	35.00	3	0.00	0	0.60	84	0.25	1	6.88	84	0.00	0	0.225	2	22.00	33	0.25	1		
		ಮಾಗಡಿ	0.00	0	0.00	0	1.00	292	2.84	48	11.32	47	70.83	245	0.72	7	22.00	22	0.00	0		
		ಒಟ್ಟು	35.00	3	10.00	2	10.57	1204	13.16	153	75.25	386	255.01	815	0.95	9	210.24	289	1.50	3.00		


 ನಿರ್ದೇಶಕರು,
 ಅಲ್ಪಸಂಖ್ಯಾತರ ನಿರ್ದೇಶನಾಲಯ,
 ಬೆಂಗಳೂರು.

ಕರ್ನಾಟಕ ಅಲ್ಪಸಂಖ್ಯಾತರ ಅಭಿವೃದ್ಧಿ ನಿಗಮದ ರಾಮನಗರ ಜಿಲ್ಲೆಗೆ ಕಳೆದ 5 ವರ್ಷಗಳಲ್ಲಿ ವಿವಿಧ ಯೋಜನೆಗಳಡಿ ವಿಡುಗಡ್ಡೆಗಾರದ ಅನುದಾನ ಮತ್ತು ಯೋಜನೆಗಳ ಪ್ರಯೋಜನ ಪಡೆದಿರುವವರ ಸಂಖ್ಯೆಯ ತಾಲೂಕುವಾರು ಮಾಹಿತಿ ಈ ಕೆಳಕಂಡಂತಿರುತ್ತದೆ. (ರೂ.ಲಕ್ಷಗಳಲ್ಲಿ)

ವಿಧಾನ ಸಭಾ ಕ್ಷೇತ್ರ	ಅರಿವು ಯೋಜನೆ										
	2018-19		2019-20		2020-21		2021-22		2022-23		
	ಭೌತಿಕ	ಆರ್ಥಿಕ	ಭೌತಿಕ	ಆರ್ಥಿಕ	ಭೌತಿಕ	ಆರ್ಥಿಕ	ಭೌತಿಕ	ಆರ್ಥಿಕ	ಭೌತಿಕ	ಆರ್ಥಿಕ	
ರಾಮನಗರಂ ಜಿಲ್ಲೆ											
ರಾಮನಗರಂ	180	46.546	140	57.167	23	13.75	52	21.71	63	46.33	
ಕನ್ನಪಟ್ಟಣ	136	35.166	110	44.916	17	10.159	64	22.23	62	36.26	
ಮಾಗಡಿ	42	10.860	37	15.108	5	2.99	4	2.79	10	7.96	
ನಿಕಪುರ	45	11.636	43	17.558	6	3.59	10	4.60	7	6.20	
ಒಟ್ಟು	403	104.208	330	134.749	51	30.48	130	51.33	142	96.75	

ವಿಧಾನ ಸಭಾ ಕ್ಷೇತ್ರ	ಮೈಕ್ರೋ ಸಾಲ ಮತ್ತು ಸಹಾಯಧನ ಯೋಜನೆ										
	2018-19		2019-20		2020-21		2021-22		2022-23		
	ಭೌತಿಕ	ಆರ್ಥಿಕ	ಭೌತಿಕ	ಆರ್ಥಿಕ	ಭೌತಿಕ	ಆರ್ಥಿಕ	ಭೌತಿಕ	ಆರ್ಥಿಕ	ಭೌತಿಕ	ಆರ್ಥಿಕ	
ರಾಮನಗರಂ ಜಿಲ್ಲೆ											
ರಾಮನಗರಂ	30	3.00	0	0.00	0	0	0	0	0	0	
ಕನ್ನಪಟ್ಟಣ	33	3.30	0	0.00	0	0	0	0	0	0	
ಮಾಗಡಿ	30	3.00	10	1.00	0	0	0	0	0	0	
ನಿಕಪುರ	27	2.70	20	2.00	0	0	0	0	0	0	
ಒಟ್ಟು	120	12.00	30	3.00	0	0	0	0	0	0	

ವಿಧಾನ ಸಭಾ ಕ್ಷೇತ್ರ	ಸ್ವಯಂ ಉದ್ಯೋಗ ಯೋಜನೆ										
	2018-19		2019-20		2020-21		2021-22		2022-23		
	ಭೌತಿಕ	ಆರ್ಥಿಕ	ಭೌತಿಕ	ಆರ್ಥಿಕ	ಭೌತಿಕ	ಆರ್ಥಿಕ	ಭೌತಿಕ	ಆರ್ಥಿಕ	ಭೌತಿಕ	ಆರ್ಥಿಕ	
ರಾಮನಗರಂ ಜಿಲ್ಲೆ											
ರಾಮನಗರಂ	7	5.135	2	2.00	0	0	0	0	4	3.31	
ಕನ್ನಪಟ್ಟಣ	5	4.00	0	0.00	0	0	0	0	2	2.00	
ಮಾಗಡಿ	3	0.35	2	0.693	0	0	0	0	2	0.66	
ನಿಕಪುರ	7	9.92	0	0	0	0	0	0	1	1.00	
ಒಟ್ಟು	22	19.405	4	2.69	0	0	0	0	9	6.97	

Protection of Waqf Properties
HEAD OF ACCOUNT: 2225-04-102-0-03 (059)

Sl No	Name of District	Name of Taluks	(Rupees in Lakhs)									
			2018-19		2019-20		2020-21		2021-22		2022-23	
			Sanctioned	Released	Sanctioned	Released	Sanctioned	Released	Sanctioned	Released	Sanctioned	Released
1	Ramanagaram	1. Ramanagaram	0.00	0.00	0.00	0.00	0.00	0.00	1.00	0.00	0.00	0.00
2		2. Magadi	5.00	5.00	65.00	60.00	0.00	0.00	20.00	10.00	0.00	0.00
3		3. Kanakapura	0.00	0.00	15.00	10.00	0.00	0.00	0.00	0.00	0.00	0.00
4		4. Channapatna	0.00	0.00	32.00	27.00	0.00	0.00	0.00	0.00	0.00	0.00
		Total	5.00	5.00	112.00	97.00	0.00	0.00	21.00	10.00	0.00	0.00


 Chief Account Officer
 Karnataka State Board of Augaf


Repair & Renovation (R & R)
HEAD OF ACCOUNT: 2225-04-800-0-04 (015)

Sl No	Name of District	Name of Taluks	2018-19		2019-20		2020-21		2021-22		2022-23	
			Sanctioned	Released	Sanctioned	Released	Sanctioned	Released	Sanctioned	Released	Sanctioned	Released
1	Ramanagaram	1. Ramanagaram	0.00	0.00	0.00	0.00	0.00	0.00	0.00	0.00	10.00	0.00
2		2. Magadi	11.00	6.00	0.00	0.00	0.00	0.00	0.00	0.00	0.00	0.00
3		3. Kanakapura	0.00	0.00	0.00	0.00	0.00	0.00	0.00	0.00	0.00	0.00
4		4. Channapatna	20.00	20.00	10.00	10.00	0.00	0.00	0.00	0.00	0.00	0.00
		Total		31.00	26.00	10.00	10.00	0.00	0.00	0.00	0.00	10.00


 Chief Account Officer
 Karnataka State Board of Audit

ಕಲೆದ 5 ವರ್ಷಗಳಲ್ಲಿ ರಾಮನಗರ ಜಿಲ್ಲೆಗೆ ಕರ್ನಾಟಕ ರಾಜ್ಯ ವಕ್ಫ್ ಮಂಡಳಿ ವತಿಯಿಂದ ಅಲ್ಪಸಂಖ್ಯಾತರ ಖಬರಸ್ಥಾನ ಮೂಲಭೂತ ಸೌಕರ್ಯ ಅಭಿವೃದ್ಧಿಗಾಗಿ ಮಂಜೂರಾದ, ಬಿಡುಗಡೆಯಾದ ಅನುದಾನದ ವಿವರ

2019

ಕ್ರ.ಸಂ	ಜಿಲ್ಲೆ	ತಾಲ್ಲೂಕು	ಸರ್ಕಾರದಿಂದ ಮಂಜೂರಾದ ಅನುದಾನ (ರೂ.ಲಕ್ಷಗಳಲ್ಲಿ)	ಬಿಡುಗಡೆಯಾದ ಅನುದಾನ (ರೂ.ಲಕ್ಷಗಳಲ್ಲಿ)	ಬಾಕಿ (ರೂ.ಲಕ್ಷಗಳಲ್ಲಿ)
1	ರಾಮನಗರ	ರಾಮನಗರ	25.00	25.00	0.00
		ಚನ್ನಪಟ್ಟಣ	15.00	15.00	0.00


 Chief Accounts Officer
 KARNATAKA STATE BOARD OF WAKFS

ಅನುಬಂಧ-2

ಅನುಬಂಧ-02

ಅಲ್ಪಸಂಖ್ಯಾತರ ನಿರ್ದೇಶನಾಲಯ



ಶ್ರೀ ಎಸ್.ರವಿ (ಸ್ಥಳೀಯ ಸಂಸ್ಥೆಗಳಿಂದ ಚುನಾಯಿತರಾದವರು) ರವರ ಚುಕ್ಕೆ ಗುರುತಿಲ್ಲದ ಪ್ರಶ್ನೆ ಸಂಖ್ಯೆ 591(634) ಗೆ ಮಾಹಿತಿ

ಕಳೆದ 5 ವರ್ಷಗಳಲ್ಲಿ ಅಲ್ಪಸಂಖ್ಯಾತರ ಕಲ್ಯಾಣ ಇಲಾಖೆಯಿಂದ ವಿದ್ಯಾರ್ಥಿಗಳ ಶೈಕ್ಷಣಿಕ ಅಭಿವೃದ್ಧಿಗಾಗಿ ದೂಷಾರುಪ ಯೋಜನೆಗಳಿಗೆ ಬಿಡುಗಡೆಯಾದ ಅನುದಾನ ಮತ್ತು ಪ್ರಯೋಜನ ಪಡೆದ ವಿದ್ಯಾರ್ಥಿಗಳ ಪಲ್ಲಾಪಾಯ ಮಾಹಿತಿ

(ರೂ ಲಕ್ಷಗಳಲ್ಲಿ)

ಕ್ರ.ಸಂ	ಜಿಲ್ಲೆ	ಸರ್ಕಾರಿ ಅಲ್ಪಸಂಖ್ಯಾತರ ಶಾಲೆಗಳಿಗೆ ಶಿಕ್ಷಣ ಮತ್ತು ಕಲಿಕೆ ಸಾಧನಗಳು		ಅಲ್ಪಸಂಖ್ಯಾತರಿಗಾಗಿ ಸೂತನ ಪಾಸ್‌ಬುಕ್ ಗಳ ಪ್ರಾರಂಭ ಮತ್ತು ಮೆಲೋನಾ ಆಚಾರ್ ಶಾಲೆ/ಶಾಲೆಬಾಹ್ಯ ನಿರ್ಮಾಣ		ಅಲ್ಪಸಂಖ್ಯಾತರ ವಸತಿ ಶಾಲೆಗಳು		ಅಲ್ಪಸಂಖ್ಯಾತರ ವಿದ್ಯಾರ್ಥಿಗಳಿಗೆ ಉತ್ತೇಜನ		ಅಲ್ಪಸಂಖ್ಯಾತರ ವಿದ್ಯಾರ್ಥಿಗಳಿಗೆ ವಿದ್ಯಾರ್ಥಿ		ಪಾಸ್‌ಬುಕ್ ನಿರ್ಮಾಣಕ್ಕಾಗಿ	
		ಬಿಡುಗಡೆಯಾದ ಅನುದಾನ	ವಿದ್ಯಾರ್ಥಿಗಳ ಸಂಖ್ಯೆ	ಬಿಡುಗಡೆಯಾದ ಅನುದಾನ	ವಿದ್ಯಾರ್ಥಿಗಳ ಸಂಖ್ಯೆ	ಬಿಡುಗಡೆಯಾದ ಅನುದಾನ	ವಿದ್ಯಾರ್ಥಿಗಳ ಸಂಖ್ಯೆ	ಬಿಡುಗಡೆಯಾದ ಅನುದಾನ	ವಿದ್ಯಾರ್ಥಿಗಳ ಸಂಖ್ಯೆ	ಬಿಡುಗಡೆಯಾದ ಅನುದಾನ	ವಿದ್ಯಾರ್ಥಿಗಳ ಸಂಖ್ಯೆ	ಬಿಡುಗಡೆಯಾದ ಅನುದಾನ	ವಿದ್ಯಾರ್ಥಿಗಳ ಸಂಖ್ಯೆ
1	ಬಾಗಲಕೋಟೆ	137.51	624	443.8	5842	443.8	5842	394.02	135	289.64	2696	2016.61	4975
2	ಬೆಂಗಳೂರು ನಗರ	29.34	2056	352.82	2935	352.82	2935	121.25	476	333.01	2785	2162.17	5900
3	ಬೆಂಗಳೂರು ಗ್ರಾಮೀಣ	8.83	1834	140.13	1663	140.13	1663	29.72	818	45.34	352	381.41	485
4	ಬೆಳಗಾವಿ	43.73	20649	802.57	14771	802.57	14771	433.5	1734	800.55	6039	1030.97	4170
5	ಬಳ್ಳಾರಿ	13.46396	2491	87.13757	1985	87.13757	1985	8.6	432	182.1	5247	1240	4322
6	ಬೀದರ	26.74	5220	275.6	234	275.6	234	208.32	2132	117.63	1011	2035.94	5225
7	ಬೀದರನಗರ	1.9	1029	100.04	923	100.04	923	11.44	299	157.11	1234	405.43	596
8	ಬಿಕ್ಕನೂರು	30.75	3752	234.83	2802	234.83	2802	55.5	153	97.02	854	951.1	1662
9	ಬಿಕ್ಕನೂರು	6.9	5440	208.69	4086	208.69	4086	34.14	596	80.68	573	573.53	1300
10	ಬಿತ್ತೂರು	16.3	4140	214.41	3716	214.41	3716	75.66	681	26.15	222	1002.88	2232
11	ಬೀದರನಗರ	15.64	6909	198.5	4329	198.5	4329	127.43	4230	145.65	1670	1179.39	2201
12	ಭಾರವಾಡ	13	6140	246.59	3840	246.59	3840	196.17	1367	432.98	3345	873.14	3535
13	ಬಿ.ಕೆ.	14.68	4342	382.93	4414	382.93	4414	110.85	997	1630.32	16813	1099.78	2285
14	ಗದಗ	16	5750	308.45	4706	308.45	4706	57	228	106.98	796	468.54	1700
15	ಹಾಸನ	86.07	3183	175.49	4302	175.49	4302	46.75	187	85.5	600	1362.28	2905
16	ಹಾವೇರಿ	93.81	5460	703.33	7903	703.33	7903	96.25	839	0.75	3	879.73	3173

ಕ್ರ.ಸಂ	ವಿಲ್ಲ	(ರೂ ಲಕ್ಷಗಳಲ್ಲಿ)											
		ಸರ್ಕಾರಿ ಅಲ್ಪಸಂಖ್ಯಾತರ ಶಾಲೆಗಳಿಗೆ ಬೆಕ್ಕಣ ಮತ್ತು ಕಲಿಕೆ ಸಾಧನಗಳು		ಅಲ್ಪಸಂಖ್ಯಾತರಿಗಾಗಿ ನೂತನ ಹಾಜ್ವೆಲ್ ಗಳ ಪ್ರಾರಂಭ ಮತ್ತು ಮೌಲ್ಯಾನು ಅಡಾಪ್ಡ್ ಶಾಲೆ/ಶಾಲೆಗಳ ನಿರ್ಮಾಣ		ಅಲ್ಪಸಂಖ್ಯಾತರ ವಸತಿ ಶಾಲೆಗಳು		ಅಲ್ಪಸಂಖ್ಯಾತರ ವಿದ್ಯಾರ್ಥಿಗಳಿಗೆ ಉತ್ತೇಜನ		ಅಲ್ಪಸಂಖ್ಯಾತರ ವಿದ್ಯಾರ್ಥಿಗಳಿಗೆ ವಿದ್ಯಾರ್ಥಿ		ಹಾಜ್ವೆಲ್ ನಿರ್ಮಾಣಗಳು	
		ಬಿಡುಗಡೆಯಾದ ಅನುದಾನ	ವಿದ್ಯಾರ್ಥಿಗಳ ಸಂಖ್ಯೆ	ಬಿಡುಗಡೆಯಾದ ಅನುದಾನ	ವಿದ್ಯಾರ್ಥಿಗಳ ಸಂಖ್ಯೆ	ಬಿಡುಗಡೆಯಾದ ಅನುದಾನ	ವಿದ್ಯಾರ್ಥಿಗಳ ಸಂಖ್ಯೆ	ಬಿಡುಗಡೆಯಾದ ಅನುದಾನ	ವಿದ್ಯಾರ್ಥಿಗಳ ಸಂಖ್ಯೆ	ಬಿಡುಗಡೆಯಾದ ಅನುದಾನ	ವಿದ್ಯಾರ್ಥಿಗಳ ಸಂಖ್ಯೆ	ಬಿಡುಗಡೆಯಾದ ಅನುದಾನ	ವಿದ್ಯಾರ್ಥಿಗಳ ಸಂಖ್ಯೆ
17	ಕಲಬುರಗಿ	70.81	20531	684.9	9377	684.9	9377	143.95	538	230.46	1586	3503.79	13550
18	ಕೊಡಗು	3.23	1736	85.8	2127	85.8	2127	25.1	1206	194.79	1549	154.19	606
19	ಕೋಡಗು	28.04	2889	192.26	2655	192.26	2655	40.32	475	26.91	243	745.06	1073
20	ಕೊಪ್ಪಳ	84.28	18540	584.58	13920	584.58	13920	139.76	2399	121.11	993	1528.34	4275
21	ಮಂಡ್ಯ	33.4	1842	82.95	1464	82.95	1464	7.13	620	0	0	631.27	1050
22	ಮೈಸೂರು	10.63	2200	244.51	5040	244.51	5040	89	356	238.4	1984	1333.7	2725
23	ವಾಯವ್ಯಕನ್ನಡ	23.67	2355	270.97	342	270.97	342	122.5	428	241.9	1879	1874.06	4475
24	ರಾಮನಗರ	15.87	3156	201.565	3393	201.565	3393	33.29	520	8.535	108	931.38	1451
25	ಶಿವಮೊಗ್ಗ	21.28	3588	411.79	3955	411.79	3955	111.26	2806	260.28	2355	1591.95	4180
26	ತುಮಕೂರು	42.03	47	451.53	6920	451.53	6920	41.13	208	37.5	319	2327.87	5710
27	ಉಡುಪಿ	0	0	54.62	584	54.62	584	23.2	87	678.37	5448	130.94	495
28	ಉತ್ತರ ಕನ್ನಡ	10.53	1530	125.5	1530	125.5	1530	31.5	125	84.21	816	541.69	775
29	ಬಿಜಯನಗರ	22.27	7170	339.51	7375	339.51	7375	230.32	1668	507.75	3274	1783.28	3750
30	ಯಾದಗಿರಿ	39.38	4096	234.41	5043	234.41	5043	27.73	567	67.8	610	1384.35	3425
31	ಬಿಜಯನಗರ	4.68	1032	52.49	1720	52.49	1720	18.42	1188	34.5	270	205.4	550


 ನಿರ್ದೇಶಕರು
 ಅಲ್ಪಸಂಖ್ಯಾತರ ನಿರ್ದೇಶನಾಲಯ
 ಬೆಂಗಳೂರು-1


ಐಐಐಐ ಮತ್ತೊಮ್ಮೆ ಧನದ ಫಲಾನುಭವಿಗಳ ಜಿಲ್ಲಾವರು ಮಾಹಿತಿ

Sl.No	District	2018-19	2019-20	2020-21	2021-22	2022-23
1	ಬೆಂಗಳೂರು (ನ)	7	3	1	8	1
2	ಬೆಂಗಳೂರು (ಗ್ರಾ)	0	0	0	1	1
3	ಬಾಗಲಕೋಟೆ	2	2	2	0	0
4	ಬೆಳಗಾವಿ	1	3	5	1	7
5	ಬಳ್ಳಾರಿ	1	0	0	0	1
6	ಬೀದರ್	3	0	0	2	1
7	ಬಿಜಾಪುರ	4	0	4	0	0
8	ಚಾಮರಾಜನಗರ	0	0	0	0	0
9	ಚಿಕ್ಕಮಗಳೂರು	1	0	0	0	0
10	ಚಿತ್ರದುರ್ಗ	0	0	0	0	0
11	ಚಿಕ್ಕಬಳ್ಳಾಪುರ	1	0	0	0	3
12	ದಕ್ಷಿಣ ಕನ್ನಡ	5	2	3	3	9
13	ದಾವಣಗೆರೆ	2	0	1	0	0
14	ಧಾರವಾಡ	2	1	1	0	0
15	ಗದಗ	2	0	0	0	0
16	ಗುಲಬರ್ಗಾ	0	0	0	1	1
17	ಹಾಸನ	0	1	0	0	1
18	ಹಾವೇರಿ	0	0	0	0	0
19	ಕೊಡಗು	0	0	0	0	0
20	ಕೋಲಾರ	0	0	0	0	3
21	ಕೊಪ್ಪಳ	0	0	0	0	1
22	ಮಂಡ್ಯ	0	0	0	1	0
23	ಮೈಸೂರು	2	1	0	1	3

ಈ ಯೋಜನೆಗಳ ಪ್ರಯೋಜನ ಪಡೆದಿರುವವರ ಸಂಖ್ಯೆ ಎಷ್ಟು: (ಜಿಲ್ಲಾವರು ಮಾಹಿತಿ ನೀಡುವುದು.)

24	ರಾಯಚೂರು	1	0	1	1	0
25	ರಾಮನಗರ	1	0	0	0	0
26	ಶಿವಮೊಗ್ಗ	1	0	1	0	0
27	ತುಮಕೂರು	0	1	0	0	0
28	ಉಡುಪಿ	1	0	1	1	1
29	ಉತ್ತರ ಕನ್ನಡ	0	0	0	1	1
30	ಯಾದಗಿರಿ	1	0	0	0	
Total		38	14	20	21	34

ವಿವಿಧ ವಿವಿಧೀಕರಣ (NOS) ಫಲಾನುಭವಿಗಳ ಜಿಲ್ಲಾವಾರು ಮಾಹಿತಿ

Sl.No	District	2018-19	2019-20	2020-21	2021-22	2022-23
1	ಬೆಂಗಳೂರು (ನ)	201	201	65	3	20
2	ಬೆಂಗಳೂರು (ಗ್ರಾ)	0	0	0	0	0
3	ಬಾಗಲಕೋಟೆ	2	3	2	1	0
4	ಬೆಳಗಾವಿ	28	35	19	0	5
5	ಬಳ್ಳಾರಿ	3	3	4	0	2
6	ಬೀದರ್	5	4	3	1	1
7	ಬಿಜಾಪುರ	2	4	1	0	1
8	ಚಾಮರಾಜನಗರ	2	0	0	0	0
9	ಚಿಕ್ಕಮಗಳೂರು	9	8	5	0	1
10	ಚಿತ್ರದುರ್ಗ	2	2	2	0	0
11	ಚಿಕ್ಕಬಳ್ಳಾಪುರ	1	2	0	0	0
12	ದಕ್ಷಿಣ ಕನ್ನಡ	54	78	41	4	10
13	ದಾವಣಗೆರೆ	5	4	0	0	0
14	ಧಾರವಾಡ	15	18	12	0	2

15	ಗದಗ	0	0	0	0	0
16	ಗುಲಬರ್ಗಾ	21	15	4	2	2
17	ಹಾಸನ	8	6	2	0	1
18	ಹಾವೇರಿ	2	2	0	0	0
19	ಕೊಡಗು	0	1	1	1	1
20	ಕೋಲಾರ	1	2	0	0	0
21	ಕೊಪ್ಪಳ	1	0	0	0	0
22	ಮಂಡ್ಯ	1	1	0	1	1
23	ಮೈಸೂರು	40	43	17	0	2
24	ರಾಯಚೂರು	1	4	2	0	0
25	ರಾಮನಗರ	2	0	0	0	0
26	ಶಿವಮೊಗ್ಗ	5	7	2	0	1
27	ತುಮಕೂರು	22	4	0	1	0
28	ಉಡುಪಿ	5	29	7	0	6
29	ಉತ್ತರ ಕನ್ನಡ	3	5	3	2	2
30	ಯಾದಗಿರಿ	1	0	0	0	0
Total		442	481	192	16	58

State Scholarship Portal

Scholarship & Fee-Reimbursement 2018-19 Paid Report

Sl. No.	District Name	Pre-Matric Scholarship	Post-Matric Scholarship	Merit-Cum-Means	Fee-Reimbursement
		No. of students Paid	No. of students Paid	No. of students Paid	No. of students Paid
1	BAGALKOTE	10239	2650	268	5340
2	BALLARI	14531	899	121	1371

3	BELAGAVI	24728	16660	2505	22429
4	BENGALURU RURAL	3711	9995	1203	15737
5	BENGALURU URBAN	34053	3946	567	5838
6	BIDAR	19017	7390	834	8432
7	CHAMARAJANAGARA	2023	4115	654	8787
8	CHIKKABALLAPURA	3086	255	86	1100
9	CHIKKAMAGALURU	5272	907	216	2500
10	CHITRADURGA	7765	1565	357	2568
11	DAKSHINA KANNADA	35087	1563	210	2057
12	DAVANGERE	19320	12870	2030	21617
13	DHARWAD	19736	4098	444	5135
14	GADAG	6301	6430	538	9835
15	HASSAN	4103	1796	188	3204
16	HAVERI	11724	11045	1627	14115
17	KALABURAGI	29308	814	340	2496
18	KODAGU	5066	2281	158	3816
19	KOLAR	7964	947	132	1657
20	KOPPAL	4514	2197	384	3430
21	MANDYA	2604	1163	141	2524
22	MYSURU	20718	489	105	1353
23	RAICHUR	13044	4408	732	6284
24	RAMANAGARA	3362	4348	502	5482
25	SHIVAMOGGA	19387	728	191	1934
26	TUMAKURU	7457	4290	377	5390
27	UDUPI	5430	1080	359	3738
28	UTTARA KANNADA	10520	3301	779	5379

29	VIJAYAPURA	9186	2577	338	4203
30	YADGIR	6437	1272	196	2086
Total		365693	116079	16580	179837

Scholarship & Fee-Reimbursement 2020-21 Paid Report

Sl. No.	District Name	Pre-Matric Scholarship	Post-Matric Scholarship	Merit-Cum-Means	Fee-Reimbursement
		No. of students Paid	No. of students Paid	No. of students Paid	No. of students Paid
1	BAGALKOTE	4065	77	122	125
2	BALLARI	1504	0	239	6
3	BELAGAVI	5990	52	739	235
4	BENGALURU RURAL	1327	0	40	34
5	BENGALURU URBAN	13946	195	1154	296
6	BIDAR	10597	46	413	133
7	CHAMARAJANAGARA	1165	5	21	19
8	CHIKKABALLAPURA	928	2	19	27
9	CHIKKAMAGALURU	3393	6	39	107
10	CHITRADURGA	2840	9	54	47
11	DAKSHINA KANNADA	16941	76	1195	475
12	DAVANGERE	9230	26	201	148
13	DHARWAD	5502	12	282	71
14	GADAG	1740	6	106	65
15	HASSAN	1154	2	121	16
16	HAVERI	3393	10	45	75

17	KALABURAGI	16673	98	814	195
18	KODAGU	2087	5	23	23
19	KOLAR	2992	20	60	60
20	KOPPAL	1223	4	31	29
21	MANDYA	1123	3	135	5
22	MYSURU	10596	51	283	132
23	RAICHUR	3426	6	154	81
24	RAMANAGARA	1077	10	107	11
25	SHIVAMOGGA	9313	18	155	115
26	TUMAKURU	1862	3	257	36
27	UDUPI	3035	28	162	211
28	UTTARA KANNADA	6011	11	146	45
29	VIJAYAPURA	1955	24	294	146
30	YADGIR	1487	11	30	32
Total		146575	816	7441	3000

ಷರಾ:- ೨೦೧೬-೨೦ ನೇ ಸಾಲಿನಲ್ಲಿ ವಿದ್ಯಾರ್ಥಿವೇತನಕ್ಕಾಗಿ ಅರ್ಜಿ ಸಲ್ಲಿಸಿದ ವಿದ್ಯಾರ್ಥಿಗಳಿಗೆ ೨೦೨೦-೨೧ ನೇ ಸಾಲಿನಲ್ಲಿ ವಿದ್ಯಾರ್ಥಿವೇತನ ಪಾವತಿಸಲಾಗಿರುತ್ತದೆ.

State Scholarship Portal

Scholarship & Fee-Reimbursement 2021-22 Paid Report

Sl. No.	District Name	Pre-Matric Scholarship	Post-Matric Scholarship	Merit-Cum-Means	Fee-Reimbursement
		No. of students Paid	No. of students Paid	No. of students Paid	No. of students Paid
1	BAGALKOTE	586	203	60	320
2	BALLARI	616	225	100	635
3	BELAGAVI	1218	692	478	998
4	BENGALURU RURAL	44	96	39	161
5	BENGALURU URBAN	5930	2365	964	2502
6	BIDAR	3761	1595	227	1680
7	CHAMARAJANAGARA	497	45	5	64
8	CHIKKABALLAPURA	120	130	18	276
9	CHIKKAMAGALURU	2257	225	18	257
10	CHITRADURGA	1097	234	26	262
11	DAKSHINA KANNADA	7742	1918	657	2443
12	DAVANGERE	5245	534	99	553
13	DHARWAD	1651	600	213	805
14	GADAG	492	123	75	223
15	HASSAN	249	130	58	252
16	HAVERI	546	197	19	247
17	KALABURAGI	4950	1709	520	1861
18	KODAGU	517	67	9	112
19	KOLAR	1685	440	32	593
20	KOPPAL	613	129	6	234
21	MANDYA	397	61	44	121
22	MYSURU	5108	815	120	973
23	RAICHUR	1122	299	88	560
24	RAMANAGARA	346	90	61	156
25	SHIVAMOGGA	5742	535	87	577
26	TUMAKURU	476	105	133	283
27	UDUPI	1854	472	114	597

28	UTTARA KANNADA	2621	219	75	277
29	VIJAYAPURA	462	331	195	695
30	YADGIR	278	159	14	271
Total		58222	14743	4554	18988


State Scholarship Portal				
Scholarship & Fee-Reimbursement 2022-23 Paid Report				
Sl. No.	District Name	Pre-Matric Scholarship	Post-Matric Scholarship	Merit-Cum-Means
		No. of students Paid	No. of students Paid	No. of students Paid
1	BAGALKOTE	426	1578	88
2	BALLARI	950	1638	132
3	BELAGAVI	914	4806	440
4	BENGALURU RURAL	865	610	28
5	BENGALURU URBAN	5706	6907	882
6	BIDAR	4112	3712	296
7	CHAMARAJANAGARA	587	342	17
8	CHIKKABALLAPURA	98	893	6
9	CHIKKAMAGALURU	2870	1384	20
10	CHITRADURGA	1410	1407	49
11	DAKSHINA KANNADA	12317	8100	818
12	DAVANGERE	4991	2383	114
13	DHARWAD	751	3071	176
14	GADAG	340	818	60
15	HASSAN	853	955	66
16	HAVERI	329	1449	40
17	KALABURAGI	4214	5939	679

18	KODAGU	800	645	9
19	KOLAR	2931	1910	30
20	KOPPAL	244	793	39
21	MANDYA	598	562	37
22	MYSURU	6273	3105	137
23	RAICHUR	784	1614	142
24	RAMANAGARA	442	631	81
25	SHIVAMOGGA	7523	2970	113
26	TUMAKURU	200	850	159
27	UDUPI	840	2113	78
28	UTTARA KANNADA	1076	1364	78
29	VIJAYAPURA	136	2192	275
30	YADGIR	162	755	19
Total		63742	65496	5108

ಕಳೆದ ಐದು ವರ್ಷಗಳಲ್ಲಿ MPhil ಮತ್ತು Phd ಯೋಜನೆಯ
ಫಲಾನುಭವಿಗಳ ವಿವರ

ಕ್ರ.ಸಂ	ಜಿಲ್ಲೆ	2018-19	2019-20	2020-21	2021-22	2022-23
		ಭೌತಿಕ	ಭೌತಿಕ	ಭೌತಿಕ	ಭೌತಿಕ	ಭೌತಿಕ
1	ಬೆಂಗಳೂರು ನಗರ	23	48	0	0	36
2	ಬೆಳಗಾವಿ	11	10	0	0	9
3	ಬೆಂಗಳೂರು ಗ್ರಾಮೀಣ	0	1	0	0	0
4	ಬಾಗಲಕೋಟೆ	0	6	0	0	1
5	ಬಳ್ಳಾರಿ	9	14	0	0	10
6	ಬೀದರ್	6	0	0	0	0
7	ವಿಜಯಪುರ	4	11	0	0	6

8	ಚಿತ್ರದುರ್ಗ	0	1	0	0	0
9	ಚಿಕ್ಕಬಳ್ಳಾಪುರ	0	1	0	0	0
10	ದಕ್ಷಿಣ ಕನ್ನಡ	14	34	0	0	17
11	ದಾವಣಗೆರೆ	0	4	0	0	7
12	ಧಾರವಾಡ	0	57	0	0	16
13	ಗದಗ	0	1	0	0	0
14	ಕಲ್ಬುರ್ಗಿ	12	2	0	0	10
15	ಕೊಡಗು	0	0	0	0	1
16	ಮಂಡ್ಯ	0	1	0	0	0
17	ಮೈಸೂರು	0	26	0	0	5
18	ರಾಯಚೂರು	0	8	0	0	2
19	ರಾಮನಗರ	0	1	0	0	1
20	ಶಿವಮೊಗ್ಗ	5	14	0	0	7
21	ತುಮಕೂರು	4	5	0	0	5
22	ಉತ್ತರ ಕನ್ನಡ	0	1	0	0	0
23	ಉಡುಪಿ	0	5	0	0	1
Total		88	251	0	0	134



 ಸಹಾಯಕ ನಿರ್ದೇಶಕರು
 (ವಿದ್ಯಾರ್ಥಿವೇತನ ಶಾಖೆ)
 ಅಲ್ಪಸಂಖ್ಯಾತರ ನಿರ್ದೇಶನಾಲಯ
 ಬೆಂಗಳೂರು

ಕರ್ನಾಟಕ ಅಲ್ಪಸಂಖ್ಯಾತರ ಅಭಿವೃದ್ಧಿ ನಿಗಮ ನಿಯಮಿತ

ಅರ್ಜಿ ಯೋಜನೆಗೆ ಕಳೆದ 5 ವರ್ಷಗಳಿಂದ ನಿಗಮದಿಂದ ಬಿಡುಗಡೆ ಮಾಡಿರುವ ಅನುದಾನದ ಮತ್ತು ಬಿಡುಗಡೆಯಾದ ವಿದ್ಯಾರ್ಥಿಗಳ ಸಂಖ್ಯೆಯ ವಿವರಗಳು

(Rs in lakhs)

SI NO	District	2018-19		2019-20		2020-21		2021-22		2022-23	
		No. Of Students	Released Funds	No. Of Students	Released Funds	No. Of Students	Released Funds	No. Of Students	Released Funds	No. Of Students	Released Funds
	Bengaluru Division										
1	Bangalore Urban	3572	1255.8545	5726	2316.207	1059	299.4691	595	298.51	628	521.5104
2	Bangalore (Rural)	147	54.1033	353	138.9469	46	10.8028	40	14.37	40	25.545
3	Ramanagar	487	134.04096	653	192.19	152	41.81563	131	51.94	143	97.25345
4	Kolar	629	252.94834	1195	448.1986	84	33.7527	178	97.34	197	144.8677
5	Chickaballapura	619	176.4047	1108	423.8753	71	24.61561	120	45.26	157	106.4031
6	Chitradurga	582	192.20711	638	233.69	74	19.28506	77	33.83	98	78.06312
7	Tumkur	733	311.96935	966	442.4364	120	34.34683	175	80.75	155	111.7163
8	Shivmogga	851	241.27251	1311	440.0987	161	49.3549	176	72.18	226	163.181
9	Davanagere	792	281.19307	1111	476.2151	281	81.63375	182	82.51	174	147.3222
	Gulbarga Division										
10	Raichur	835	328.99716	945	413.1123	135	42.4674	157	80.31	183	153.1393
11	Koppal	299	107.13288	420	190.9822	54	16.76578	81	35.96	100	58.97156
12	Bellary	736	359.01502	817	475.1412	22	6.81926	117	56.02	115	83.37957
13	Bidar	1303	509.85101	3508	1430.99	317	98.27739	560	281.7	651	472.0164
14	Gulbarga	1251	547.53043	1994	1124.204	1293	393.9644	795	408.54	1104	915.8475
15	Yadgir	260	107.50689	387	169.1518	41	21.02606	98	50.64	110	94.82342
	Mysore Division										
16	Chikmagalur	512	227.34392	598	271.735	62	23.22626	75	33.96	98	56.79531
17	Hassan	504	208.00244	557	277.7888	33	16.523	89	34.79	84	62.63096
18	Kodagu	142	60.2606	161	64.3452	8	3.7428	24	12.76	24	16.00582
19	Mysore	1048	355.65106	1659	563.6819	291	92.16936	248	92.9	217	117.9292
20	Mandya	173	82.28685	245	113.7319	13	10.54262	21	7.68	34	24.79496
21	Dak.Kannada	3130	932.98517	6698	1931.661	695	202.6779	428	203.3	469	337.4276
22	Chamarajanagar	108	44.91795	159	89.96772	8	2.3411	27	16.84	21	21.34838
23	Udupi	467	184.36329	721	318.9768	279	82.08357	91	35.82	90	67.32143
	Belgaum Division										
24	Belgaum	2059	819.74174	2446	1022.694	553	152.6066	336	134.99	525	330.9709
25	Bijapur	1492	557.37027	1828	789.4218	113	64.63745	302	158.46	313	277.4414
26	Dharwad	1210	413.35019	1445	477.3269	30	24.63746	96	37.97	119	80.66947
27	Uttara Kannada	249	118.7006	403	199.5967	56	22.18	44	14.8	47	25.45819
28	Haveri	474	144.4609	695	214.3534	30	9.86077	82	43.73	67	52.06638
29	Gadag	241	109.14776	321	149.1381	6	1.8121	26	12.08	26	16.2576
30	Bagalkote	298	91.38999	472	163.49	49	16.0035	76	30.76	89	68.12139
31	Vijaynagar									20	17.0609
	TOTAL	23400	9210.00	39540	15563.35	6136	1899.44	5447	2560.70	6324	4746.34


MANAGING DIRECTOR
KARNATAKA MINORITIES DEVELOPMENT
CORPORATION LIMITED
BENGALURU