

ಕರ್ನಾಟಕ ವಿಧಾನ ಪರಿಷತ್ತು

ಚುಕ್ಕೆ ಗುರುತಿಲ್ಲದ ಪ್ರಶ್ನೆ ಸಂಖ್ಯೆ : 618
 ವಿಧಾನ ಪರಿಷತ್ತಿನ ಸದಸ್ಯರ ಹೆಸರು : ಶ್ರೀ ಸುನೀಲ್ ವಲ್ಯಾಪುರ್
 (ವಿಧಾನ ಸಭೆಯಿಂದ ಚುನಾಯಿತರಾದವರು)
 ಉತ್ತರಿಸಬೇಕಾದ ದಿನಾಂಕ : 11.12.2023
 ಉತ್ತರಿಸುವ ಸಚಿವರು : ಆಹಾರ, ನಾಗರಿಕ ಸರಬರಾಜು ಮತ್ತು ಗ್ರಾಹಕರ
 ವ್ಯವಹಾರಗಳ ಹಾಗೂ ಕಾನೂನು ಮಾಪನಶಾಸ್ತ್ರ
 ಇಲಾಖಾ ಸಚಿವರು

ಕ್ರ. ಸಂ	ಪ್ರಶ್ನೆ	ಉತ್ತರ												
ಅ	ರಾಜ್ಯದಲ್ಲಿ ಆಹಾರ ಮತ್ತು ನಾಗರಿಕ ಸರಬರಾಜು ಇಲಾಖೆಯಿಂದ ಬಿಪಿಎಲ್ ಪಡಿತರ ಚೀಟಿ ಪಡೆದ ಫಲಾನುಭವಿಗಳೆಷ್ಟು; ಕಳೆದ ಮೂರು ವರ್ಷಗಳಲ್ಲಿ ಹೊಸದಾಗಿ ಬಿಪಿಎಲ್ ಪಡಿತರ ಚೀಟಿ ಪಡೆದ ಫಲಾನುಭವಿಗಳೆಷ್ಟು; (ವಿವರ ನೀಡುವುದು)	<p>ರಾಜ್ಯದಲ್ಲಿ, ಅಂತೋದಯ, ಆದ್ಯತಾ ಹಾಗೂ ಆದ್ಯತೇತರ ಪಡಿತರ ಚೀಟಿಗಳು ಹಾಗೂ ಫಲಾನುಭವಿಗಳ ವಿವರ ಕೆಳಕಂಡಂತಿದೆ.</p> <table border="1"> <thead> <tr> <th></th> <th>ಪಡಿತರ ಚೀಟಿಗಳ ಸಂಖ್ಯೆ</th> <th>ಫಲಾನುಭವಿಗಳ ಸಂಖ್ಯೆ</th> </tr> </thead> <tbody> <tr> <td>ಅಂತೋದಯ ಅನ್ನ ಯೋಜನಾ</td> <td>10,86,968</td> <td>44,14,817</td> </tr> <tr> <td>ಆದ್ಯತಾ</td> <td>1,16,80,341</td> <td>39423608</td> </tr> <tr> <td>ಆದ್ಯತೇತರ</td> <td>24,98,899</td> <td>ಕುಟುಂಬಗಳ ಪೈಕಿ 10 ಕೆ.ಜಿ ಆಹಾರಧಾನ್ಯ ರೂ. 15 ರಂತೆ ಸಬ್ಸಿಡಿ ದರದಲ್ಲಿ ಪಡೆಯಲು ಇಚ್ಛಿಸಿರುವ ಕುಟುಂಬಗಳ ಸಂಖ್ಯೆ: 7,72,607</td> </tr> </tbody> </table> <p>ಕಳೆದ ಮೂರು ವರ್ಷಗಳಲ್ಲಿ ಹೊಸದಾಗಿ 3,95,564 ಆದ್ಯತಾ ಪಡಿತರ ಚೀಟಿಗೆ ಅನುಮೋದನೆ ನೀಡಲಾಗಿರುತ್ತದೆ.</p>		ಪಡಿತರ ಚೀಟಿಗಳ ಸಂಖ್ಯೆ	ಫಲಾನುಭವಿಗಳ ಸಂಖ್ಯೆ	ಅಂತೋದಯ ಅನ್ನ ಯೋಜನಾ	10,86,968	44,14,817	ಆದ್ಯತಾ	1,16,80,341	39423608	ಆದ್ಯತೇತರ	24,98,899	ಕುಟುಂಬಗಳ ಪೈಕಿ 10 ಕೆ.ಜಿ ಆಹಾರಧಾನ್ಯ ರೂ. 15 ರಂತೆ ಸಬ್ಸಿಡಿ ದರದಲ್ಲಿ ಪಡೆಯಲು ಇಚ್ಛಿಸಿರುವ ಕುಟುಂಬಗಳ ಸಂಖ್ಯೆ: 7,72,607
	ಪಡಿತರ ಚೀಟಿಗಳ ಸಂಖ್ಯೆ	ಫಲಾನುಭವಿಗಳ ಸಂಖ್ಯೆ												
ಅಂತೋದಯ ಅನ್ನ ಯೋಜನಾ	10,86,968	44,14,817												
ಆದ್ಯತಾ	1,16,80,341	39423608												
ಆದ್ಯತೇತರ	24,98,899	ಕುಟುಂಬಗಳ ಪೈಕಿ 10 ಕೆ.ಜಿ ಆಹಾರಧಾನ್ಯ ರೂ. 15 ರಂತೆ ಸಬ್ಸಿಡಿ ದರದಲ್ಲಿ ಪಡೆಯಲು ಇಚ್ಛಿಸಿರುವ ಕುಟುಂಬಗಳ ಸಂಖ್ಯೆ: 7,72,607												
ಆ	ಬಿಪಿಎಲ್ ಪಡಿತರ ಚೀಟಿ ಪಡೆಯಲು ನಿಗದಿಪಡಿಸಿರುವ ಮಾನದಂಡವೇನು ಹೊಸ ಪಡಿತರ ಚೀಟಿ ವಿತರಣೆ ಸ್ಥಗಿತಗೊಳಿಸಲು ಕಾರಣವೇನು ಇದರಿಂದ ಹೊಸದಾಗಿ ಪಡಿತರ ಚೀಟಿ ಪಡೆದು ಗೃಹಲಕ್ಷ್ಮಿ ಯೋಜನೆಗೆ ಹೆಸರು ನೋಂದಾಯಿಸುವ ಬಡ ಕುಟುಂಬಗಳ ಆಸೆಗೆ ತಣ್ಣೀರು ಎರಚಿದಂತಾಗುವುದಿಲ್ಲವೇ ಹಾಗೂ ಹೊಸ ಪಡಿತರ ಚೀಟಿ ಹಾಗೂ ತಿದ್ದುಪಡಿ ಪ್ರಕ್ರಿಯೆಗಳನ್ನು ಯಾವಾಗ ಪ್ರಾರಂಭಿಸಲಾಗುವುದು; (ಮಾಹಿತಿ ನೀಡುವುದು)	<p>ರಾಜ್ಯದಲ್ಲಿ ಆದ್ಯತಾ ಪಡಿತರ ಚೀಟಿಗಳನ್ನು ಪಡೆಯುವ ಬಗ್ಗೆ ಈ ಕೆಳಕಂಡ (ಅನರ್ಹತೆಯನ್ನಾಧರಿಸಿ ಹೊರಗಿಡುವ) ಮಾನದಂಡಗಳನ್ನು ಜಾರಿಯಲ್ಲಿರುತ್ತವೆ. .</p> <ul style="list-style-type: none"> ವೇತನವನ್ನು ಗಣನೆಗೆ ತೆಗೆದುಕೊಳ್ಳದೆ ಎಲ್ಲಾ ಖಾಯಂ ನೌಕರರು ಅಂದರೆ ಸರ್ಕಾರದ ಅಥವಾ ಸರ್ಕಾರದಿಂದ ಅನುದಾನವನ್ನು ಪಡೆಯುತ್ತಿರುವ ಸಂಸ್ಥೆಗಳು ಅಥವಾ ಸರ್ಕಾರಿ ಪ್ರಾಯೋಜಿತ ಸರ್ಕಾರಿ ಸ್ವಾಮ್ಯದ ಸಂಸ್ಥೆಗಳು /ಮಂಡಳಿಗಳು/ನಿಗಮಗಳು/ಸ್ವಾಯತ್ತ ಸಂಸ್ಥೆಗಳು ಇತ್ಯಾದಿ ಒಳಗೊಂಡಂತೆ ಆದಾಯ ತೆರಿಗೆ/ಸೇವಾತೆರಿಗೆ/ ವ್ಯಾಟ್/ವೃತ್ತಿ ತೆರಿಗೆ ಪಾವತಿಸುವ ಎಲ್ಲಾ ಕುಟುಂಬಗಳು. ಗ್ರಾಮೀಣ ಪ್ರದೇಶಗಳಲ್ಲಿ 03 ಹೆಕ್ಟರ್ ಒಣ ಭೂಮಿ 												

		<p>ಅಥವಾ ತ್ರಮಾನ ನೀರಾವರಿ ಭೂಮಿ ಹೊಂದಿರುವ ಕುಟುಂಬಗಳು ಅಥವಾ ಗ್ರಾಮೀಣ ಪ್ರದೇಶವನ್ನು ಹೊರತುಪಡಿಸಿ ನಗರ ಪ್ರದೇಶಗಳಲ್ಲಿ 1000 ಚದರ ಅಡಿಗಿಂತಲೂ ಹೆಚ್ಚಿನ ವಿಸ್ತೀರ್ಣದ ಪಕ್ಕಾಮನೆಯನ್ನು ಸ್ವಂತವಾಗಿ ಹೊಂದಿರುವ ಕುಟುಂಬಗಳು.</p> <ul style="list-style-type: none"> ಜೀವನೋಪಾಯಕ್ಕಾಗಿ ಸ್ವತಃ ಓಡಿಸುವ ಒಂದು ವಾಣಿಜ್ಯ ವಾಹನವನ್ನು ಅಂದರೆ ಟ್ರಾಕ್ಟರ್, ಮ್ಯಾಷಿನ್, ಕ್ಯಾಬ್, ಟ್ಯಾಕ್ಸಿ ಇತ್ಯಾದಿಗಳನ್ನು ಹೊಂದಿದ ಕುಟುಂಬವನ್ನು ಹೊರತುಪಡಿಸಿ ನಾಲ್ಕು ಚಕ್ರದ ವಾಹನಗಳನ್ನು ಹೊಂದಿರುವ ಎಲ್ಲಾ ಕುಟುಂಬಗಳು. ಕುಟುಂಬದ ವಾರ್ಷಿಕ ಆದಾಯವು ರೂ. 1.20 ಲಕ್ಷಗಳಿಗಿಂತಲೂ ಹೆಚ್ಚು ಇರುವ ಕುಟುಂಬಗಳು. <p>ಈ ಮಾನದಂಡಗಳನ್ವಯ ಅರ್ಹ ಕುಟುಂಬಗಳಿಗೆ ಪಡಿತರ ಚೀಟಿಗಳನ್ನು ವಿತರಿಸಲಾಗಿರುತ್ತದೆ. ಇದರಿಂದ ಯಾವುದೇ ಅರ್ಹರನ್ನು ಯೋಜನೆಯಿಂದ ಕೈಬಿಡುವ ಪ್ರಶ್ನೆ ಉದ್ಭವಿಸುವುದಿಲ್ಲ.</p>
--	--	--

ಇ	<p>ಪ್ರಸ್ತುತ ಪಡಿತರ ಚೀಟಿಯಲ್ಲಿ ಹೆಸರಿರುವ ಪ್ರತಿ ವ್ಯಕ್ತಿಗೆ ನೀಡಲಾಗುತ್ತಿರುವ ಅಕ್ಕಿಯ ಪ್ರಮಾಣ ಎಷ್ಟು ಅದರಲ್ಲಿ ಕೇಂದ್ರ ಮತ್ತು ರಾಜ್ಯದ ಪಾಲು ಎಷ್ಟು ಪ್ರತ್ಯೇಕವಾಗಿ ಮಾಹಿತಿ ನೀಡುವುದು ಅಕ್ಕಿಯ ಬದಲಾಗಿ ಪ್ರತಿ ವ್ಯಕ್ತಿಯ ಬ್ಯಾಂಕ್ ಖಾತೆಗೆ ಎಷ್ಟು ತಿಂಗಳ ಹಣ ಜಮಾ ಮಾಡಲಾಗಿದೆ ಇದಕ್ಕೆ ಖರ್ಚಾದ ಹಣ ಎಷ್ಟು; (ಜಿಲ್ಲಾವಾರು ಸಂಪೂರ್ಣ ಮಾಹಿತಿ ನೀಡುವುದು)</p>	<p>ಎನ್‌ಎಫ್‌ಎಸ್‌ಎ ಅಡಿಯಲ್ಲಿ ರಾಜ್ಯದ ಅರ್ಹ ಕುಟುಂಬದ ಪ್ರತಿ ಸದಸ್ಯರಿಗೆ ನೀಡುತ್ತಿರುವ ಪಡಿತರದ ವಿವರ ಕೆಳಕಂಡಂತಿದೆ:</p> <table border="1"> <thead> <tr> <th>ಪಡಿತರ ವರ್ಗ</th> <th>ಚೀಟಿ ಅಕ್ಕಿ/ರಾಗಿ/ಜೋಳ (ಕೆ.ಜಿ.ಗಳಲ್ಲಿ)</th> <th>ದರ ಕೆ.ಜಿ.ಗಳಂತೆ (ರೂ.ಗಳಲ್ಲಿ)</th> <th>ಪ್ರತಿ</th> </tr> </thead> <tbody> <tr> <td>ಅಂತೋದಯ ಅನ್ನ ಯೋಜನೆ (AAY)</td> <td>35 ಕೆ.ಜಿ ಪ್ರತಿ ಪಡಿತರ ಚೀಟಿ</td> <td>ಉಚಿತ</td> <td></td> </tr> <tr> <td>ಆದ್ಯತಾ ಕುಟುಂಬ (PHH)</td> <td>5 ಕೆ.ಜಿ ಪ್ರತಿ ಸದಸ್ಯರಿಗೆ</td> <td>ಉಚಿತ</td> <td></td> </tr> <tr> <td>ಆದ್ಯತೇತರ ಕುಟುಂಬ (NPHH)</td> <td>ಏಕ ಸದಸ್ಯ ಪಡಿತರ ಚೀಟಿಗೆ 5 ಕೆ.ಜಿ ಮತ್ತು ಒಬ್ಬರಿಗಿಂತ ಹೆಚ್ಚಿನ ಸದಸ್ಯರಿರುವ ಪಡಿತರ ಚೀಟಿಗೆ 10.ಕೆ.ಜಿ</td> <td>ಇಚ್ಛೆಯನ್ನು ವ್ಯಕ್ತಪಡಿಸಿದ ಕುಟುಂಬಗಳಿಗೆ ರೂ.15/-ಪ್ರತಿ ಕೆ.ಜಿ ಸಬ್ಸಿಡಿ ದರದಲ್ಲಿ ಒದಗಿಸಲಾಗುತ್ತಿದೆ.</td> <td></td> </tr> </tbody> </table>	ಪಡಿತರ ವರ್ಗ	ಚೀಟಿ ಅಕ್ಕಿ/ರಾಗಿ/ಜೋಳ (ಕೆ.ಜಿ.ಗಳಲ್ಲಿ)	ದರ ಕೆ.ಜಿ.ಗಳಂತೆ (ರೂ.ಗಳಲ್ಲಿ)	ಪ್ರತಿ	ಅಂತೋದಯ ಅನ್ನ ಯೋಜನೆ (AAY)	35 ಕೆ.ಜಿ ಪ್ರತಿ ಪಡಿತರ ಚೀಟಿ	ಉಚಿತ		ಆದ್ಯತಾ ಕುಟುಂಬ (PHH)	5 ಕೆ.ಜಿ ಪ್ರತಿ ಸದಸ್ಯರಿಗೆ	ಉಚಿತ		ಆದ್ಯತೇತರ ಕುಟುಂಬ (NPHH)	ಏಕ ಸದಸ್ಯ ಪಡಿತರ ಚೀಟಿಗೆ 5 ಕೆ.ಜಿ ಮತ್ತು ಒಬ್ಬರಿಗಿಂತ ಹೆಚ್ಚಿನ ಸದಸ್ಯರಿರುವ ಪಡಿತರ ಚೀಟಿಗೆ 10.ಕೆ.ಜಿ	ಇಚ್ಛೆಯನ್ನು ವ್ಯಕ್ತಪಡಿಸಿದ ಕುಟುಂಬಗಳಿಗೆ ರೂ.15/-ಪ್ರತಿ ಕೆ.ಜಿ ಸಬ್ಸಿಡಿ ದರದಲ್ಲಿ ಒದಗಿಸಲಾಗುತ್ತಿದೆ.	
ಪಡಿತರ ವರ್ಗ	ಚೀಟಿ ಅಕ್ಕಿ/ರಾಗಿ/ಜೋಳ (ಕೆ.ಜಿ.ಗಳಲ್ಲಿ)	ದರ ಕೆ.ಜಿ.ಗಳಂತೆ (ರೂ.ಗಳಲ್ಲಿ)	ಪ್ರತಿ															
ಅಂತೋದಯ ಅನ್ನ ಯೋಜನೆ (AAY)	35 ಕೆ.ಜಿ ಪ್ರತಿ ಪಡಿತರ ಚೀಟಿ	ಉಚಿತ																
ಆದ್ಯತಾ ಕುಟುಂಬ (PHH)	5 ಕೆ.ಜಿ ಪ್ರತಿ ಸದಸ್ಯರಿಗೆ	ಉಚಿತ																
ಆದ್ಯತೇತರ ಕುಟುಂಬ (NPHH)	ಏಕ ಸದಸ್ಯ ಪಡಿತರ ಚೀಟಿಗೆ 5 ಕೆ.ಜಿ ಮತ್ತು ಒಬ್ಬರಿಗಿಂತ ಹೆಚ್ಚಿನ ಸದಸ್ಯರಿರುವ ಪಡಿತರ ಚೀಟಿಗೆ 10.ಕೆ.ಜಿ	ಇಚ್ಛೆಯನ್ನು ವ್ಯಕ್ತಪಡಿಸಿದ ಕುಟುಂಬಗಳಿಗೆ ರೂ.15/-ಪ್ರತಿ ಕೆ.ಜಿ ಸಬ್ಸಿಡಿ ದರದಲ್ಲಿ ಒದಗಿಸಲಾಗುತ್ತಿದೆ.																

		<p>ಸರ್ಕಾರದ ಆದೇಶ ಸಂಖ್ಯೆ: ಆನಾಸ 84 ಡಿಆರ್‌ಎ 2023, ದಿನಾಂಕ: 06.07.2023 ರನ್ವಯ ಪ್ರತಿ 1 ಕೆ.ಜಿ ಅಕ್ಕಿಗೆ ರೂ. 34/- ರಂತೆ 5 ಕೆ.ಜಿಗೆ ರೂ. 170/- ಅನ್ನು ನೇರ ನಗದು ವರ್ಗಾವಣೆ ಯೋಜನೆಯಡಿ ಹಣವನ್ನು ವರ್ಗಾಯಿಸುವ ಬಗ್ಗೆ ಆದೇಶಿಸಲಾಗಿರುತ್ತದೆ. ಅದರಂತೆ DBT ಅನ್ನಭಾಗ್ಯ ಯೋಜನೆಯಡಿಯಲ್ಲಿ ಜುಲೈ 2023 ರ ಮಾಹೆಯಲ್ಲಿ 566.05 ಕೋಟಿ, ಆಗಸ್ಟ್ 2023 ರ ಮಾಹೆಯಲ್ಲಿ 603.49 ಕೋಟಿ, ಸೆಪ್ಟೆಂಬರ್ 2023 ರ ಮಾಹೆಯಲ್ಲಿ 601.64 ಕೋಟಿ, ಅಕ್ಟೋಬರ್ 2023 ರ ಮಾಹೆಯಲ್ಲಿ 551.26 ಕೋಟಿಯನ್ನು ಫಲಾನುಭವಿಗಳಿಗೆ ವರ್ಗಾವಣೆ ಮಾಡಲಾಗಿರುತ್ತದೆ. ಸೆಪ್ಟೆಂಬರ್ 2023, ಅಕ್ಟೋಬರ್ 2023 ಮತ್ತು ನವೆಂಬರ್ 2023 ರ ಮಾಹೆಯ ಅನ್ನಭಾಗ್ಯ DBT ಹಣ ವರ್ಗಾಹಿಸುವ ಕಾರ್ಯ ಪ್ರಗತಿಯಲ್ಲಿರುತ್ತದೆ.</p> <p>ಜಿಲ್ಲಾವಾರು ಮಾಹಿತಿಯನ್ನು ಅನುಬಂಧದಲ್ಲಿ ಒದಗಿಸಲಾಗಿದೆ.</p>
ಈ	<p>ಅರ್ಥಿಕವಾಗಿ ಸದೃಢವಾಗಿರುವ ಕುಟುಂಬಗಳು ಹಾಗೂ ಸರ್ಕಾರಿ ನೌಕರರು ತಪ್ಪು ಮಾಹಿತಿ ನೀಡಿ ಬಿಪಿಎಲ್ ಪಡಿತರ ಚೀಟಿ ಪಡೆದಿರುವುದು ಸರ್ಕಾರದ ಗಮನಕ್ಕೆ ಬಂದಿದೆಯೇ ಬಂದಿದ್ದಲ್ಲಿ ಈ ಕುರಿತು ಸರ್ಕಾರ ಕೈಗೊಂಡಿರುವ ಕ್ರಮಗಳೇನು: (ಮಾಹಿತಿ ನೀಡುವುದು)</p>	<p>ರಾಜ್ಯ ಸರ್ಕಾರವು ರೂಪಿಸಿರುವ ಮಾನದಂಡಗಳಿಗೆ ವಿರುದ್ಧವಾಗಿ ಅಂತೋದಯ ಅನ್ನ ಮತ್ತು ಆದ್ಯತಾ ಪಡಿತರ ಚೀಟಿಗಳನ್ನು ಪಡೆದುಕೊಂಡವರನ್ನು ಪತ್ತೆ ಹಚ್ಚುವ ಕೆಲಸವನ್ನು ನಿರಂತರವಾಗಿ ಮಾಡಲಾಗುತ್ತಿದೆ. ಈ ಹಿನ್ನೆಲೆಯಲ್ಲಿ ಇಲಾಖೆಯು ರಾಜ್ಯ ಮತ್ತು ಕೇಂದ್ರ ಸರ್ಕಾರದ ವಿವಿಧ ಇಲಾಖೆಗಳ ಜೊತೆ ಮಾಹಿತಿ ವಿನಿಮಯ ಮಾಡಿಕೊಂಡು</p> <p>ಆದಾಯ ತೆರಿಗೆ ಪಾವತಿದಾರರು, ಜಿ.ಎಸ್.ಟಿ ಮತ್ತು ವೃತ್ತಿ ತೆರಿಗೆ ಪಾವತಿದಾರರು, ಸರ್ಕಾರಿ ನೌಕರರು ಮತ್ತು ನಿವೃತ್ತ ನೌಕರರು, ರೂ. 1.20 ಲಕ್ಷಕ್ಕಿಂತ ಹೆಚ್ಚು ವಾರ್ಷಿಕ ಆದಾಯ ಹೊಂದಿರುವವರು ಹಾಗೂ 3 ಹೆಕ್ಟಾರ್ಗಿಂತ ಹೆಚ್ಚು ಜಮೀನು ಹೊಂದಿರುವವರ ಮಾಹಿತಿಯನ್ನು ಪಡೆದು ಈ ಕುಟುಂಬಗಳು ಹೊಂದಿರುವ ಪಡಿತರ ಚೀಟಿಗಳ ಜೊತೆ ತಾಳೆ ಮಾಡಿ ಅಂತವರು ಹೊಂದಿದ್ದ ಅಂತೋದಯ ಅನ್ನ ಮತ್ತು ಆದ್ಯತಾ ಪಡಿತರ ಚೀಟಿಗಳನ್ನು ಆದ್ಯತೇತರ ಪಡಿತರ ಚೀಟಿಗಳಾಗಿ ಪರಿವರ್ತಿಸಿ ಹಾಗೂ ಅನರ್ಹರಿಂದ 2020-21ನೇ ಸಾಲಿನಿಂದ ಇಲ್ಲಿಯವರೆವಿಗೂ ಒಟ್ಟು ರೂ. 13,56,88,274/- ದಂಡ ವಸೂಲಿ ಮಾಡಲಾಗಿದೆ.</p>
ಉ	<p>ರಾಜ್ಯದಲ್ಲಿ ಪಡಿತರ ಅಕ್ಕಿಯನ್ನು ಅಕ್ರಮವಾಗಿ ಹೊರ ರಾಜ್ಯಗಳಿಗೆ ಸಾಗಿಸುವ ಪ್ರಕರಣಗಳು ದಾಖಲಾಗುತ್ತಿರುವುದು ಸರ್ಕಾರದ ಗಮನಕ್ಕೆ ಬಂದಿದೆಯೇ ಬಂದಿದ್ದಲ್ಲಿ ಇದನ್ನು ತಡೆಗಟ್ಟುವ ನಿಟ್ಟಿನಲ್ಲಿ ಸರ್ಕಾರದಿಂದ ತೆಗೆದುಕೊಳ್ಳಲಾದ</p>	<p>ರಾಜ್ಯದ ಗಡಿ ಜಿಲ್ಲೆಗಳಾದ ಬೀದರ್, ಕಲಬುರಗಿ, ಬಳ್ಳಾರಿ, ಬೆಳಗಾವಿ, ಬೆಂಗಳೂರು ನಗರ ಮತ್ತು ಗ್ರಾಮಾಂತರ, ವಿಜಯಪುರ, ಚಾಮರಾಜನಗರ, ಚಿಕ್ಕಬಳ್ಳಾಪುರ, ಚಿತ್ರದುರ್ಗ, ಮೈಸೂರು, ರಾಯಚೂರು, ತುಮಕೂರು, ಯಾದಗಿರಿ ಮತ್ತು ಕೋಲಾರ ಜಿಲ್ಲೆಗಳಿಂದ ವರದಿ ಪಡೆಯಲಾಗಿರುತ್ತದೆ. ಮೇಲ್ಕಂಡ ಜಿಲ್ಲೆಗಳ</p>

ಕ್ರಮಗಳೇನು; (ಮಾಹಿತಿ ನೀಡುವುದು)

ವರದಿಯಂತೆ ಏಪ್ರಿಲ್ 2023 ರಿಂದ ಕಲಬುರಗಿ ಜಿಲ್ಲೆಯಲ್ಲಿ 2 ಮತ್ತು ಬೆಳಗಾವಿ ಜಿಲ್ಲೆಯಲ್ಲಿ 10 ಪ್ರಕರಣಗಳನ್ನು ಪತ್ತೆ ಹಚ್ಚಲಾಗಿದ್ದು, ಆಗತ್ಯ ವಸ್ತುಗಳ ಕಾಯ್ದೆ, 1955 ರಡಿ ಪ್ರಕರಣ ದಾಖಲಿಸಲಾಗಿರುತ್ತದೆ.

ಅಕ್ರಮ ಅಕ್ಕಿ ಸಾಗಾಣಿಕೆ ತಡೆಗಟ್ಟಲು ಈ ಕೆಳಕಂಡ ಕ್ರಮಗಳನ್ನು ಕೈಗೊಳ್ಳಲಾಗಿದೆ :-


• ಸಾರ್ವಜನಿಕ ವಿತರಣಾ ಪದ್ಧತಿಯಡಿ ವಿತರಿಸಲಾಗುವ ಪಡಿತ್ತರವನ್ನು ಭಾರತ ಆಹಾರ ನಿಗಮದಿಂದ ಮತ್ತು ಸಗಟು ಮಳಿಗೆಯಿಂದ ನ್ಯಾಯಬೆಲೆ ಅಂಗಡಿಗಳಿಗೆ ಸರಬರಾಜು ಮಾಡಲು ಸಗಟು ಹಾಗೂ ಚಿಲ್ಲರೆ ಸಾಗಾಣಿಕೆ ಗುತ್ತಿಗೆ ದಾರರನ್ನು ನಿಯೋಜಿಸಲಾಗಿರುತ್ತದೆ.

• ಸಗಟು ಮಳಿಗೆಗಳಿಂದ ನ್ಯಾಯಬೆಲೆ ಅಂಗಡಿ ಗಳಿಗೆ ಸರಬರಾಜು ಮಾಡಲು ರೂಟ್ ಮ್ಯಾಪ್ ಅನ್ನು ನೀಡುವ ಪದ್ಧತಿ ಚಾಲ್ತಿಯಲ್ಲಿರುತ್ತದೆ.

• ಸಗಟು ಮಳಿಗೆ ಮತ್ತು ನ್ಯಾಯಬೆಲೆ ಅಂಗಡಿ ಗಳಿಗೆ ಪಡಿತ್ತರ ಎತ್ತುವಳಿ ಮತ್ತು ವಿತರಣೆ ಸಮಯದಲ್ಲಿ ಆಹಾರ ನಿರೀಕ್ಷಕರು ಕಡ್ಡಾಯ ವಾಗಿ ಹಾಜರಿರಬೇಕೆಂದು ಮತ್ತು ಜಿಲ್ಲೆಯ ಜಂಟಿ/ಉಪ ನಿರ್ದೇಶಕರುಗಳು ಮೇಲ್ವಿಚಾರಣೆ ವಹಿಸುವಂತೆ ಕಡ್ಡಾಯ ಸೂಚನೆಗಳನ್ನು ನೀಡಿ ಪ್ರತಿ ಮಾಹೆಗೆ ಗುರಿ ನಿಗಧಿಪಡಿಸಲಾಗಿರುತ್ತದೆ.

ಸಗಟು ಮಳಿಗೆಗಳಿಗೆ ಪೂರ್ಣ ಪ್ರಮಾಣದ ಪಡಿತ್ತರ ಸ್ವೀಕರಿಸಿರುವ ಬಗ್ಗೆ ಜಿಲ್ಲಾ ವ್ಯವಸ್ಥಾಪಕರು ಮತ್ತು ಸಗಟು ಮಳಿಗೆ ವ್ಯವಸ್ಥಾಪಕರು, ಆಹಾರ ನಿರೀಕ್ಷಕರುಗಳು ದೃಢೀಕರಿಸಿದ ನಂತರವೇ ಸಹಾಯಧನ ಮೊತ್ತವನ್ನು ಪಾವತಿಸಲು ಕ್ರಮವಹಿಸಲಾಗುತ್ತಿದೆ.

ಸಂಖ್ಯೆ: ಆನಾಸ 278 ಡಿಆರ್‌ಎ 2023



(ಕೆ.ಹೆಚ್. ಮುನಿಯಪ್ಪ)

ಆಹಾರ, ನಾಗರಿಕ ಸರಬರಾಜು ಮತ್ತು ಗ್ರಾಹಕರ
ವ್ಯವಹಾರಗಳ ಹಾಗೂ ಕಾನೂನು ಮಾಪನಶಾಸ್ತ್ರ
ಇಲಾಖಾ ಸಚಿವರು

Sl	District	Total			Approved in DBT System			Approved in K2 System (#1)			Approved by Treasury (#2)			DBT Sent to Beneficiaries		
		Payment Files Count	RC Count	DBT Amount (Cr)	Payment Files Approved Count	RC Count	DBT Amount (Cr)	Payment Files Approved Count	RC Count	DBT Amount (Cr)	Payment Files Approved Count	RC Count	DBT Amount (Cr)	Payment Files Count	RC Count	DBT Amount (Cr)
1	2	3	4	5	6	7	8	9	10	11	12	13	14	15	16	17
1	BAGALKOTE	18	353,688	21.14	18	351,776	21.03	15	294,300	17.68	15	294,300	17.68	15	294,300	17.68
2	BALLARI	15	259,288	16.32	15	258,042	16.24	12	190,615	12.03	12	190,615	12.03	10	190,615	12.03
3	BELAGAVI	52	990,983	55.80	52	985,831	55.52	48	906,180	51.25	48	906,180	51.25	48	906,180	51.25
4	BENGALURU RURAL	11	198,454	11.54	11	196,675	11.44	11	196,675	11.44	11	196,675	11.44	11	196,675	11.44
5	BENGALURU URBAN	53	849,731	50.29	53	839,724	49.70	52	829,104	49.10	49	798,167	47.32	49	798,167	47.32
6	BIDAR	16	296,635	18.18	16	295,367	18.10	11	197,654	12.02	11	197,654	12.02	11	197,654	12.02
7	CHAMARAJANAGARA	14	252,917	12.65	14	251,824	12.60	11	198,001	9.91	11	198,001	9.91	11	198,001	9.91
8	CHIKKABALLAPURA	15	267,046	14.77	15	265,333	14.67	9	168,875	9.49	9	168,875	9.49	9	168,875	9.49
9	CHIKKAMAGALURU	13	235,931	12.72	13	234,393	12.64	10	174,784	9.43	10	174,784	9.43	10	174,784	9.43
10	CHITRADURGA	20	355,611	20.40	20	353,498	20.28	16	291,713	16.71	16	291,713	16.71	16	291,713	16.71
11	DAKSHINA KANNADA	14	253,486	17.66	14	249,455	17.38	13	238,297	16.64	13	238,297	16.64	13	238,297	16.64
12	DAVANAGERE	17	329,878	18.98	17	328,178	18.88	17	328,174	18.88	17	328,174	18.88	17	328,174	18.88
13	DHARWAR	18	330,681	19.54	18	328,763	19.42	16	306,371	18.17	16	306,371	18.17	16	306,371	18.17
14	GADAG	12	214,753	11.75	12	213,609	11.69	10	182,916	10.03	10	182,916	10.03	10	182,916	10.03
15	HASSAN	22	412,228	22.92	22	409,903	22.79	18	357,960	19.92	17	338,073	18.83	17	338,073	18.83
16	HAVERI	19	343,077	20.24	19	341,283	20.14	15	269,851	17.18	15	269,851	17.18	15	269,851	17.18
17	KALABURAGI	25	478,452	28.35	25	475,910	28.19	20	384,857	22.92	20	384,857	22.92	20	384,857	22.92
18	KODAGU	6	91,825	4.80	6	91,360	4.78	5	78,290	4.12	5	78,290	4.12	5	78,290	4.12
19	KOLAR	16	295,585	17.64	16	293,608	17.52	9	195,025	11.67	11	195,025	11.67	11	195,025	11.67
20	KOPPAL	16	285,507	17.41	16	284,201	17.33	14	257,144	15.71	14	257,144	15.71	14	257,144	15.71
21	MANDYA	23	434,707	23.83	23	433,011	23.73	18	357,786	19.68	18	357,786	19.68	18	357,786	19.68
22	MYSURU	34	643,747	34.44	34	639,608	34.21	33	619,706	33.17	30	560,008	30.16	30	560,008	30.16
23	RAICHUR	21	377,991	22.03	21	376,218	21.92	16	267,477	17.97	16	267,477	17.97	16	267,477	17.97
24	RAMANAGARA	15	262,630	14.34	15	261,171	14.26	15	261,167	14.26	14	259,344	14.16	14	259,344	14.16
25	SHIVAMOGGA	18	349,075	19.74	18	346,279	19.58	16	306,525	17.39	16	306,525	17.39	16	306,525	17.39
26	TUMAKURU	31	592,292	33.61	31	589,350	33.45	28	509,706	30.16	27	509,706	29.04	27	509,706	29.04
27	UDUPI	10	173,600	12.51	10	171,390	12.36	10	171,390	12.36	10	171,390	12.36	10	171,390	12.36
28	UTTARA KANNADA	15	273,485	16.49	15	270,795	16.33	14	254,478	15.39	14	254,478	15.39	14	254,478	15.39
29	VIJAYANAGARA	14	253,911	15.58	14	252,722	15.51	11	180,283	11.01	11	180,283	11.01	9	180,283	11.01
30	VIJAYAPURA	23	418,568	24.63	23	415,748	24.46	19	336,250	19.88	19	336,250	19.88	19	336,250	19.88
31	YADGIR	13	220,651	14.15	13	219,700	14.08	12	199,784	12.80	12	199,784	12.80	12	199,784	12.80
Total		609	11,096,413	644.45	609	11,024,725	640.23	524	9,511,338	558.35	517	9,398,993	551.26	513	9,398,993	551.26
		100%	100%	100%	100.0%	99.4%	99.3%	86.0%	85.7%	86.6%	84.9%	84.7%	85.5%	84.2%	84.7%	85.5%
	Payment files difference				0			85			92			96		

#1 DBT cash transfer can be expected in 5 days

#2 DBT cash transfer can be expected in 2 days

Sl.	District	Total			Approved in DBT System			Approved in K2 System (#1)			Approved by Treasury (#2)			DBT Sent to Beneficiaries		
		Payment Files Count	RC Count	DBT Amount (Cr)	Payment Files Approved Count	RC Count	DBT Amount (Cr)	Payment Files Approved Count	RC Count	DBT Amount (Cr)	Payment Files Approved Count	RC Count	DBT Amount (Cr)	Payment Files Count	RC Count	DBT Amount (Cr)
1	2	3	4	5	6	7	8	9	10	11	12	13	14	15	16	17
1	BAGALKOTE	18	342,180	20.39	18	340,556	20.29	18	340,556	20.29	18	340,556	20.29	18	340,556	20.29
2	BALLARI	15	253,613	15.96	15	252,557	15.90	15	252,557	15.90	15	252,557	15.90	15	252,557	15.90
3	BELAGAVI	49	956,738	53.74	49	952,646	53.51	46	908,471	51.16	46	908,471	51.16	46	908,471	51.16
4	BENGALURU RURAL	11	193,537	11.14	11	191,976	11.06	11	191,976	11.06	11	191,976	11.06	11	191,976	11.06
5	BENGALURU URBAN	53	821,660	48.48	53	821,660	48.48	52	809,394	47.75	52	809,394	47.75	52	809,394	47.75
6	BIDAR	15	291,477	17.83	15	290,445	17.76	15	290,361	17.76	15	290,361	17.76	15	290,361	17.76
7	CHAMARAJANAGARA	14	248,974	12.45	14	248,113	12.44	14	248,113	12.44	14	248,113	12.44	14	248,113	12.44
8	CHIKKABALLAPURA	15	261,508	14.44	15	261,508	14.44	14	240,265	13.30	14	240,265	13.30	14	240,265	13.30
9	CHIKKAMAGALURU	13	232,644	12.53	13	231,788	12.49	12	211,632	11.41	12	211,632	11.41	12	211,901	11.41
10	CHITRADURGA	18	348,498	19.97	18	348,498	19.97	18	346,684	19.86	18	346,684	19.86	18	346,684	19.86
11	DAKSHINA KANNADA	14	249,034	17.36	14	248,293	17.36	13	236,457	16.51	13	236,457	16.51	13	236,457	16.51
12	DAVANAGERE	17	320,088	18.38	17	318,931	18.31	16	303,161	17.46	16	303,161	17.46	16	303,161	17.46
13	DHARWAR	17	318,715	18.79	17	317,321	18.71	16	302,149	17.85	16	302,149	17.85	16	302,149	17.85
14	GADAG	12	208,627	11.39	12	207,850	11.35	11	187,865	10.27	11	187,865	10.27	11	187,865	10.27
15	HASSAN	22	406,983	22.63	22	404,958	22.54	22	404,958	22.54	22	404,958	22.54	22	405,388	22.54
16	HAVERI	19	331,736	19.54	19	331,736	19.54	19	330,338	19.54	19	330,338	19.54	19	331,736	19.54
17	KALABURGI	25	467,542	27.66	25	465,684	27.55	24	445,563	26.41	24	445,563	26.41	24	445,563	26.41
18	KODAGU	6	89,740	4.70	6	89,473	4.68	6	89,437	4.68	6	89,437	4.68	6	89,473	4.68
19	KOLAR	16	289,553	17.26	16	289,553	17.26	11	177,101	10.01	11	177,101	10.01	10	174,420	10.43
20	KOPPAL	16	280,348	17.06	16	279,250	17.00	15	273,328	16.62	15	273,328	16.62	15	273,328	16.62
21	MANDYA	23	429,412	23.53	23	428,298	23.47	22	417,892	22.92	22	417,892	22.92	22	417,892	22.92
22	MYSURU	34	633,486	33.87	34	633,486	33.87	32	591,029	30.72	32	571,211	30.72	32	571,211	30.72
23	RAICHUR	21	369,115	21.47	21	367,675	21.39	21	367,675	21.39	21	367,675	21.39	21	367,675	21.39
24	RAMANAGARA	14	258,697	14.12	14	257,541	14.06	13	237,952	13.01	13	237,952	13.01	13	237,952	13.01
25	SHIVAMOGGA	18	340,938	19.26	18	339,299	19.17	18	339,299	19.17	18	339,299	19.17	18	339,299	19.17
26	TUMAKURU	31	581,506	32.93	31	579,055	32.79	31	579,066	32.79	31	579,066	32.79	31	579,055	32.79
27	UDUPI	10	169,727	12.25	10	168,902	12.19	10	168,902	12.19	10	168,902	12.19	10	168,902	12.19
28	UTTARA KANNADA	15	266,337	16.06	15	265,445	16.01	14	249,635	15.10	14	249,635	15.10	14	249,635	15.10
29	VIJAYANAGARA	14	248,006	15.19	14	247,055	15.13	14	247,055	15.13	14	247,055	15.13	14	247,055	15.13
30	VIJAYAPURA	21	402,350	23.63	21	402,350	23.63	20	380,315	22.36	20	380,315	22.36	20	380,315	22.36
31	YADGIR	13	214,278	13.71	13	213,452	13.65	13	213,449	13.65	13	213,449	13.65	13	213,449	13.65
Total		599	10,827,047	627.74	599	10,795,354	626.00	576	10,382,635	601.23	576	10,362,817	601.23	575	10,362,258	601.64
		100%	100%	100%	100.0%	99.7%	99.7%	96.2%	95.9%	95.8%	96.2%	95.7%	95.8%	96.0%	95.7%	95.8%
Payment files difference					0			23			23			24		

#1 DBT cash transfer can be expected in 5 days. 24 files to be repushed.

#2 DBT cash transfer can be expected in 2 days

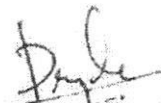
ಅಪರ ನಿರ್ದೇಶಕರು (ಐಟಿ)
ಆರ್.ಎಂ.ಎಸ್. ಸರ್ಕಾರಿ ಸಂಪನ್ಮೂಲ ಮತ್ತು
ವ್ಯವಹಾರ ವ್ಯವಹಾರಗಳ ಇಲಾಖೆ

ಅನುಬಂಧ - 01

July 2023 DBT Status Report as on 14.08.2023 @ 1.00 PM

1. Districts where cash has been sent to beneficiaries for DBT payment (31 Districts)


Sl	District	Ration Cards	Beneficiaries	DBT Amount (in Rs.)
1	Mysuru	5,86,488	19,30,282	31,53,28,240
2	Kolar	2,64,689	9,67,336	15,86,29,380
3	Bengaluru Rural	1,70,329	5,97,403	9,84,74,200
4	Bengaluru Urban	6,83,491	23,98,344	40,31,64,350
5	Bagalkot	2,99,410	1,093,954	17,78,77,970
6	Chitradurga	3,19,836	11,42,565	18,43,77,070
7	Yadgir	1,94,133	7,60,578	12,46,52,160
8	Dharwar	2,82,620	10,15,020	16,68,56,020
9	Davanagere	2,88,218	10,41,347	16,67,91,590
10	Koppal	2,62,006	9,83,723	16,05,71,970
11	Ballari	2,29,499	8,81,082	14,54,36,020
12	Kalaburgi	4,24,635	15,44,221	25,15,59,030
13	Bidar	2,66,722	10,02,035	16,32,58,650
14	Chikkamagaluru	2,13,257	7,10,108	11,58,06,720
15	Dakshina Kannada	2,15,322	8,96,831	15,02,40,390
16	Ramanagara	2,36,903	7,89,266	13,00,99,470
17	Gadag	1,88,833	6,43,423	10,36,55,120
18	Raichur	3,37,391	12,12,563	19,72,38,250
19	Belagavi	8,29,208	28,14,882	46,55,34,630
20	Mandya	3,99,965	13,46,114	22,09,21,800
21	Uttara Kannada	2,37,502	8,61,986	14,32,77,020
22	Tumkur	5,29,515	18,52,164	30,43,28,220
23	Haveri	2,99,812	10,99,793	17,67,55,800
24	Kodagu	80,531	2,58,591	4,24,70,250
25	Vijayapura	3,45,146	12,29,142	20,29,91,390
26	Chamarajanagar	2,32,507	7,33,671	11,72,07,690
27	Hassan	3,78,441	12,79,904	21,20,92,000
28	Chikkaballapura	2,38,224	8,14,432	13,19,26,970
29	Shivamogga	3,08,429	10,83,151	17,47,13,420
30	Udupi	1,56,218	6,84,509	11,39,22,270
31	Vijayanagara	2,27,880	8,70,564	14,04,06,740
	Total	97,27,160	3,45,38,984	566,05,64,800


ಅಧಿಕಾರ ನಿರ್ದೇಶಕರು (ಐಟಿ)
ಆಹಾರ, ನಾಗರಿಕ ಸರಬರಾಜು ಮತ್ತು
ಗ್ರಾಹಕರ ವ್ಯವಹಾರಗಳ ಇಲಾಖೆ

Sl.	District	Total		Approved in DBT System		Approved in K2 System (#1)		Approved by Treasury (#2)		DBT Sent to Beneficiaries	
		RC Count	DBT Amount (Cr)	RC Count	DBT Amount (Cr)	RC Count	DBT Amount (Cr)	RC Count	DBT Amount (Cr)	RC Count	DBT Amount (Cr)
1	2	3	4	5	6	7	8	9	10	11	12
1	BAGALKOTE	325,447	19.48	323,877	19.38	323,877	19.38	323,877	19.38	323,877	19.38
2	BALLARI	243,088	15.43	242,216	15.38	242,216	15.38	242,216	15.38	242,216	15.38
3	BELAGAVI	901,355	50.88	897,605	50.66	897,605	50.66	897,605	50.66	897,605	50.66
4	BENGALURU RURAL	185,642	10.78	184,430	10.71	184,430	10.71	184,430	10.71	184,430	10.71
5	BENGALURU URBAN	771,212	45.74	765,818	45.42	765,818	45.42	765,818	45.42	765,818	45.42
6	BIDAR	282,221	17.35	281,356	17.29	281,356	17.29	281,356	17.29	281,356	17.29
7	CHAMARAJANAGARA	235,869	11.95	235,349	11.92	235,349	11.92	235,349	11.92	235,349	11.92
8	CHIKKABALLAPURA	252,161	14.02	251,274	13.97	251,274	13.97	251,274	13.97	251,274	13.97
9	CHIKKAMAGALURU	224,172	12.21	223,451	12.17	223,451	12.17	223,451	12.17	223,451	12.17
10	CHITRADURGA	337,975	19.53	337,016	19.47	337,016	19.47	337,016	19.47	337,016	19.47
11	DAKSHINA KANNADA	238,519	16.76	237,737	16.70	237,737	16.70	237,737	16.70	237,737	16.70
12	DAVANAGERE	307,392	17.84	306,362	17.77	306,362	17.77	306,362	17.77	306,362	17.77
13	DHARWAR	303,966	18.04	302,482	17.94	302,482	17.94	302,482	17.94	302,482	17.94
14	GADAG	198,541	10.92	197,733	10.87	197,733	10.87	197,733	10.87	197,733	10.87
15	HASSAN	394,956	22.18	393,606	22.10	393,606	22.10	393,606	22.10	393,606	22.10
16	HAVERI	317,488	18.80	316,224	18.79	316,224	18.79	316,224	18.79	316,224	18.79
17	KALABURAGI	449,900	26.78	448,457	26.69	448,457	26.69	448,457	26.69	448,457	26.69
18	KODAGU	85,930	4.55	85,740	4.53	85,740	4.53	85,740	4.53	85,740	4.53
19	KOLAR	281,642	16.93	280,082	16.84	280,082	16.84	280,082	16.84	280,082	16.84
20	KOPPAL	272,550	16.73	271,679	16.67	271,679	16.67	271,679	16.67	271,679	16.67
21	MANDYA	418,614	23.18	417,563	23.11	417,563	23.11	417,563	23.11	417,563	23.11
22	MYSURU	616,644	33.27	614,301	33.13	614,301	33.13	614,301	33.13	614,301	33.13
23	RAICHUR	353,809	20.75	352,692	20.68	352,692	20.68	352,692	20.68	352,692	20.68
24	RAMANAGARA	251,047	13.84	249,996	13.77	249,996	13.77	249,996	13.77	249,996	13.77
25	SHIVAMOGGA	325,156	18.50	324,225	18.44	324,225	18.44	324,225	18.44	324,225	18.44
26	TUMAKURU	559,788	32.27	558,088	32.16	558,088	32.16	558,088	32.16	558,088	32.16
27	UDUPI	162,954	11.89	162,584	11.86	162,584	11.86	162,584	11.86	162,584	11.86
28	UTTARA KANNADA	252,806	15.30	252,208	15.26	252,208	15.26	252,208	15.26	252,208	15.26
29	VIJAYANAGARA	238,077	14.68	237,490	14.64	237,490	14.64	237,490	14.64	237,490	14.64
30	VIJAYAPURA	374,930	22.12	373,197	22.02	373,197	22.02	373,197	22.02	373,197	22.02
31	YADGIR	205,046	13.20	204,466	13.15	204,466	13.15	204,466	13.15	204,466	13.15
Total		10,368,897	605.90	10,329,304	603.49	10,329,304	603.49	10,329,304	603.49	10,329,304	603.49
					99.6%		99.6%		99.6%		99.6%

#1 DBT cash transfer can be expected in 2 days

#2 DBT cash transfer can be expected in 1 day


 ಅಪರ ನಿರ್ದೇಶಕರು (ಐಟಿ)
 ಆಹಾರ, ನಾಗರಿಕ ಸರಬರಾಜು ಮತ್ತು
 ಗೃಹಕರ ವ್ಯವಹಾರಗಳ ಇಲಾಖೆ