



ಕರ್ನಾಟಕ ವಿಧಾನ ಪರಿಷತ್ತು

ಚುಕ್ಕೆ ಗುರುತಿಲ್ಲದ ಪ್ರಶ್ನೆ ಸಂಖ್ಯೆ	535
ಸದಸ್ಯರ ಹೆಸರು	ಡಾ ವೈ. ಎ. ನಾರಾಯಣಸ್ವಾಮಿ (ಶಿಕ್ಷಕರ ಕ್ಷೇತ್ರ)
ಉತ್ತರಿಸಬೇಕಾದ ದಿನಾಂಕ	11.07.2023
ಉತ್ತರಿಸುವ ಸಚಿವರು	ಗಣಿ ಮತ್ತು ಭೂವಿಜ್ಞಾನ ಹಾಗೂ ತೋಟಗಾರಿಕೆ ಸಚಿವರು.

ಕ್ರ. ಸಂ.	ಪ್ರಶ್ನೆಗಳು	ಉತ್ತರ
ಅ)	ರಾಜ್ಯದಲ್ಲಿ ಅಕ್ರಮ ಮರಳುಗಾರಿಕೆಯನ್ನು ತಡೆಗಟ್ಟಲು ಸರ್ಕಾರ ಕೈಗೊಂಡ ಕ್ರಮಗಳೇನು;	<p>ರಾಜ್ಯದಲ್ಲಿ ಅನಧಿಕೃತ ಮರಳು ಗಣಿಗಾರಿಕೆಯನ್ನು ತಡೆಗಟ್ಟಲು ಈ ಕೆಳಕಂಡಂತೆ ಕ್ರಮ ಕೈಗೊಳ್ಳಲಾಗಿರುತ್ತದೆ.</p> <ul style="list-style-type: none">• ದಿನಾಂಕ 01.12.2021 ರಂದು ಕರ್ನಾಟಕ ಉಪಖನಿಜ (ತಿದ್ದುಪಡಿ) ರಿಯಾಯಿತಿ ನಿಯಮಗಳು, 2021 ನ್ನು ಜಾರಿಗೆ ತಂದಿದ್ದು, ಸದರಿ ನಿಯಮಗಳಲ್ಲಿ ಅನಧಿಕೃತ ಮರಳು ಗಣಿಗಾರಿಕೆ, ದಾಸ್ತಾನು, ಸಾಗಾಣಿಕೆಯನ್ನು ತಡೆಗಟ್ಟಲು ಜಿಲ್ಲಾಮಟ್ಟದಲ್ಲಿ ಜಿಲ್ಲಾಧಿಕಾರಿಗಳ ಅಧ್ಯಕ್ಷತೆಯಲ್ಲಿ ಜಿಲ್ಲಾ ಮರಳು ಸಮಿತಿ ಹಾಗೂ ತಾಲ್ಲೂಕು ಮಟ್ಟದಲ್ಲಿ ಉಪವಿಭಾಗಾಧಿಕಾರಿಗಳ ಅಧ್ಯಕ್ಷತೆಯಲ್ಲಿ ತಾಲ್ಲೂಕು ಮರಳು ಸಮಿತಿಯನ್ನು ರಚಿಸಲಾಗಿರುತ್ತದೆ.• ಮೇಲ್ಕಂಡ ಸಮಿತಿಯಲ್ಲಿ ಕಂದಾಯ, ಪೊಲೀಸ್, ಅರಣ್ಯ, ಲೋಕೋಪಯೋಗಿ, ಜಿಲ್ಲಾ ಪಂಚಾಯತ್, ಗಣಿ ಮತ್ತು ಭೂವಿಜ್ಞಾನ ಹಾಗೂ ಪ್ರಾದೇಶಿಕ ಸಾರಿಗೆ ಇಲಾಖೆ ಅಧಿಕಾರಿಗಳು ಸದಸ್ಯರುಗಳಾಗಿರುತ್ತಾರೆ.• ಸದರಿ ಇಲಾಖೆಗಳ ಅಧಿಕಾರಿಗಳಿಗೆ ಅನಧಿಕೃತ ಮರಳು ಗಣಿಗಾರಿಕೆ ಚಟುವಟಿಕೆಗಳನ್ನು ತಡೆಯಲು ಗಣಿ ಮತ್ತು ಖನಿಜ (ಅಭಿವೃದ್ಧಿ ಮತ್ತು ನಿಯಂತ್ರಣ) ಕಾಯ್ದೆ, 1957ರ ಕಲಂ 4(1), 4(1-A), 21 ಮತ್ತು 22ರಡಿ ಹಾಗೂ ಕರ್ನಾಟಕ ಉಪ ಖನಿಜ (ತಿದ್ದುಪಡಿ) ರಿಯಾಯಿತಿ ನಿಯಮಗಳು, 1994ರ ನಿಯಮ 31-R(12) ರಡಿ ಸಂಬಂಧಪಟ್ಟ ಪೊಲೀಸ್ ಠಾಣೆಗಳಲ್ಲಿ ಹಾಗೂ ನ್ಯಾಯಾಲಯಗಳಲ್ಲಿ ಮೊಕದ್ದಮೆ ದಾಖಲಿಸಲು ಅಧಿಕಾರ ಪ್ರತ್ಯಾಯೋಜಿಸಲಾಗಿರುತ್ತದೆ.• ಜಿಲ್ಲಾ ಖನಿಜ ಪ್ರತಿಷ್ಠಾನ ನಿಧಿಯಲ್ಲಿ ಸಂಗ್ರಹವಾಗುವ ಒಟ್ಟು ಮೊತ್ತದಲ್ಲಿ ಆಡಳಿತಾತ್ಮಕ ವೆಚ್ಚಕ್ಕಾಗಿ ಮೀಸಲಿರಿಸಿರುವ ಶೇ. 4 ರಷ್ಟು ಮೊತ್ತವನ್ನು ಅನಧಿಕೃತ ಮರಳು ಗಣಿಗಾರಿಕೆ, ದಾಸ್ತಾನು ಮತ್ತು ಸಾಗಾಣಿಕೆಯನ್ನು ನಿಯಂತ್ರಿಸುವ ಸಂಬಂಧ ತನಿಖಾ ಠಾಣೆಗಳನ್ನು ಸ್ಥಾಪಿಸಲು, ಗೃಹ ರಕ್ಷಕ ಸಿಬ್ಬಂದಿಯನ್ನು ನೇಮಕ ಮಾಡಿಕೊಳ್ಳಲು ಹಾಗೂ ಇನ್ನಿತರ ಖರ್ಚು ವೆಚ್ಚಗಳಿಗೆ ಸಂಬಂಧಪಟ್ಟಂತೆ ಬಳಸಿಕೊಳ್ಳಲು ನಿಯಮಗಳಲ್ಲಿ ಅವಕಾಶ ಕಲ್ಪಿಸಲಾಗಿರುತ್ತದೆ.

		<ul style="list-style-type: none"> • ಆಯಾ ಜಿಲ್ಲಾ ವ್ಯಾಪ್ತಿಯಲ್ಲಿ ಜಿಲ್ಲಾ ಹಾಗೂ ಮರಳು ಸಮಿತಿಯಿಂದ ಚಾಲಿತದಳ ತಂಡವನ್ನು ರಚಿಸಿಕೊಂಡು ಅನಧಿಕೃತ ಮರಳು ಗಣಿಗಾರಿಕೆ ಚಟುವಟಿಕೆಗಳನ್ನು ನಿಯಂತ್ರಿಸಲು ಕ್ರಮ ವಹಿಸಲಾಗುತ್ತಿದೆ. ➤ ಅನಧಿಕೃತ ಮರಳು ಗಣಿಗಾರಿಕೆ ಚಟುವಟಿಕೆಗಳನ್ನು ಪರಿಣಾಮಕಾರಿಯಾಗಿ ತಡೆಗಟ್ಟಲು "ಖನಿಜ ಸಂರಕ್ಷಣಾ ಪಡೆ" ಯನ್ನು ಸ್ಥಾಪಿಸಲು ಕ್ರಮ ವಹಿಸಲಾಗಿದೆ. ➤ ಮೇಲ್ಕಂಡಂತೆ, ರಾಜ್ಯದಲ್ಲಿ ಕಳೆದ 03 ವರ್ಷಗಳಲ್ಲಿ ಅನಧಿಕೃತ ಮರಳು ಚಟುವಟಿಕೆಗಳನ್ನು ತಡೆಗಟ್ಟಲು ಜಿಲ್ಲಾ ಹಾಗೂ ತಾಲ್ಲೂಕು ಮರಳು ಸಮಿತಿಯಿಂದ ಕೈಗೊಂಡಿದ್ದು, 2020-21 ನೇ ಸಾಲಿನಿಂದ 2022-23ನೇ ಸಾಲಿನ ಅಂತ್ಯಕ್ಕೆ ಅನಧಿಕೃತ ಮರಳು ಗಣಿಗಾರಿಕೆಯಡಿ 858 ಪ್ರಕರಣಗಳನ್ನು ಪತ್ತೆ ಹಚ್ಚಿದ್ದು, ₹288.91 ಲಕ್ಷಗಳ ದಂಡ ವಿಧಿಸಿದ್ದು, 219 ಪ್ರಕರಣಗಳನ್ನು ದಾಖಲಿಸಲಾಗಿರುತ್ತದೆ. ಅನಧಿಕೃತ ಮರಳು ಸಾಗಾಣಿಕೆಯಡಿ 8679 ಪ್ರಕರಣಗಳನ್ನು ಪತ್ತೆಹಚ್ಚಿದ್ದು, ₹1739.01 ಲಕ್ಷಗಳ ದಂಡ ವಿಧಿಸಿದ್ದು, 2641 ಪ್ರಕರಣಗಳನ್ನು ದಾಖಲಿಸಲಾಗಿರುತ್ತದೆ. ಅಂತೆಯೇ, ಅನಧಿಕೃತ ಮರಳು ದಾಸ್ತಾನಿಗೆ ಸಂಬಂಧಿಸಿದಂತೆ 852 ಪ್ರಕರಣಗಳನ್ನು ಪತ್ತೆಹಚ್ಚಿದ್ದು, ₹402.05 ಲಕ್ಷಗಳ ದಂಡ ವಿಧಿಸಿದ್ದು, 421 ಪ್ರಕರಣಗಳನ್ನು ದಾಖಲಿಸಲಾಗಿರುತ್ತದೆ.
<p>ಆ) ಮರಳುಗಾರಿಕೆಯನ್ನು ನಡೆಸಲು ರಾಯಲ್ಟಿ ಪಡೆಯಲು ಅನುಸರಿಸಬೇಕಾದ ಮಾನದಂಡಗಳೇನು; ರಾಯಲ್ಟಿ ಪಡೆಯಲು ವಿಧಿಸುವ ಶುಲ್ಕ ಎಷ್ಟು; (ರಾಯಲ್ಟಿ ಅವಧಿಯ ಬಗ್ಗೆ ಮಾಹಿತಿ ನೀಡುವುದು).</p>		<ul style="list-style-type: none"> ➤ ರಾಜ್ಯದಲ್ಲಿ ಮರಳು ಗಣಿಗಾರಿಕೆ ನಡೆಸಲು ಮತ್ತು ರಾಜಧನ ಪಾವತಿಸಲು ಕರ್ನಾಟಕ ಉಪಖನಿಜ ರಿಯಾಯಿತಿ ನಿಯಮಗಳು, 1994 ಮತ್ತು ತಿದ್ದುಪಡಿ ನಿಯಮಗಳನ್ವಯ ಗಣಿಗಾರಿಕೆ ನಡೆಸಲು 05 ವರ್ಷಗಳ ಅವಧಿಗೆ ಮರಳು ಗುತ್ತಿಗೆ / ಲೈಸೆನ್ಸ್ / ಕಾರ್ಯಾದೇಶ ಪಡೆಯಬೇಕಾಗಿರುತ್ತದೆ. ➤ ಗುತ್ತಿಗೆ ಪಡೆದಿರುವ ಗುತ್ತಿಗೆದಾರರು ಸರ್ಕಾರಕ್ಕೆ ಪ್ರತಿ ಮೆಟ್ರಿಕ್ ಟನ್ ಮರಳಿಗೆ ₹80/- ರಾಜಧನ ಮತ್ತು ಹೆಚ್ಚುವರಿ ನಿಯತಕಾಲಿಕ (ಬಿಡ್) ಮೊತ್ತವನ್ನು ಪಾವತಿಸಬೇಕಾಗಿರುತ್ತದೆ. ➤ ಪಟ್ಟಾ ಜಮೀನಿನ ಲೈಸೆನ್ಸ್‌ದಾರರು ರಾಜಧನ ₹80/- ಮತ್ತು ರಾಜಧನದ ಶೇಕಡ 40 ರಷ್ಟು ಹೆಚ್ಚುವರಿ ಮೊತ್ತವನ್ನು ಸರ್ಕಾರಕ್ಕೆ ಪಾವತಿಸಬೇಕಾಗಿರುತ್ತದೆ. ➤ ಗ್ರಾಮ ಪಂಚಾಯಿತಿ ವತಿಯಿಂದ ವಿಲೇ ಮಾಡುವ ಪ್ರತಿ ಮೆಟ್ರಿಕ್ ಟನ್‌ಗೆ ₹80/- ಗಳ ರಾಜಧನವನ್ನು ಪಾವತಿಸಬೇಕಾಗಿರುತ್ತದೆ. ➤ ಸರ್ಕಾರಿ ಸ್ವಾಮ್ಯದ ಸಂಸ್ಥೆಗಳು ನಡೆಸುವ ಮರಳು ಗಣಿಗಾರಿಕೆಯಿಂದ ಪ್ರತಿ ಮೆಟ್ರಿಕ್ ಟನ್ ಮರಳಿಗೆ ₹80/- ಗಳ ರಾಜಧನ ಪಾವತಿಸಬೇಕಾಗಿರುತ್ತದೆ.

		<p>ಮೇಲೆ ವಿವರಿಸಿದಂತೆ, ರಾಜಧನ, ಹೆಚ್ಚುವರಿ ನಿಯತಕಾಲಿಕ ಮೊತ್ತ, ಹೆಚ್ಚುವರಿ ಮೊತ್ತವನ್ನು ಸರ್ಕಾರದ ಸಂಬಂಧಿಸಿದ ಶೀರ್ಷಿಕೆಗೆ ಪಾವತಿಸಬೇಕಾಗಿರುತ್ತದೆ. ಇದನ್ನು ಹೊರತುಪಡಿಸಿ ರಾಜಧನ ಪಡೆಯಲು ಶುಲ್ಕವನ್ನು ವಿಧಿಸುವುದಿಲ್ಲ.</p> <p>ರಾಜಧನ ಪಾವತಿಸಿ, ಸಾಗಾಣಿಕೆ ಮಾಡಲು ವಿತರಿಸುವ ಖನಿಜ ಸಾಗಾಣಿಕೆ ಪರವಾನಗಿಗೆ ಪ್ರತಿ 30 ಕಿಲೋಮೀಟರ್ಗೆ 01 ಗಂಟೆಗೆ ಅವಧಿ ನಿಗದಿಪಡಿಸಲಾಗಿರುತ್ತದೆ.</p>												
<p>ಇ) ಕಳೆದ 3 ವರ್ಷಗಳಲ್ಲಿ ರಾಯಲ್ಟಿ ಪಡೆಯದೆ ರಾಜಸ್ವಕ್ಕೆ ನಷ್ಟವುಂಟು ಮಾಡುತ್ತಾ ಸಕ್ರಮ ಮರಳುಗಾರಿಕೆಯನ್ನು ನಡೆಸಿರುವ ಎಷ್ಟು ಪ್ರಕರಣಗಳು ರಾಜ್ಯದಲ್ಲಿ ದಾಖಲಾಗಿವೆ. (ಜಿಲ್ಲಾವಾರು ಮಾಹಿತಿ ನೀಡುವುದು)</p>		<p>ದಾಖಲಿಸಲಾಗಿರುತ್ತದೆ.</p> <p>ಕಳೆದ 03 ವರ್ಷಗಳಲ್ಲಿ ರಾಜಧನ ಪಾವತಿಸದೇ ಮರಳು ಗಣಿಗಾರಿಕೆ ನಡೆಸಿ ಸಾಗಾಣಿಕೆ ಮಾಡಿದ ಗುತ್ತಿಗೆದಾರರ/ಲೈಸೆನ್ಸ್ /ಕಾರ್ಯಾದೇಶ ಪಡೆದವರ ಜಿಲ್ಲಾವಾರು ಪ್ರಕರಣಗಳ ಸಂಖ್ಯೆ ಮತ್ತು ಅದಕ್ಕೆ ಸಂಬಂಧಪಟ್ಟಂತೆ ಕೈಗೊಂಡಿರುವ ಕ್ರಮದ ವಿವರಗಳನ್ನು ಅನುಬಂಧ-01ರಲ್ಲಿ ನೀಡಲಾಗಿದೆ.</p>												
<p>ಈ) ಪ್ರತಿ ವರ್ಷ ಮರಳುಗಾರಿಕೆಯಿಂದ ರಾಜ್ಯಕ್ಕೆ ಸಂಗ್ರಹವಾಗುವ ರಾಜಧನ ಎಷ್ಟು? (ಜಿಲ್ಲಾವಾರು ಮಾಹಿತಿ ನೀಡುವುದು)</p>		<p>ಮರಳು ಗಣಿಗಾರಿಕೆಯಿಂದ ಕಳೆದ 03 ವರ್ಷಗಳಲ್ಲಿ ಸಂಗ್ರಹಿಸಲಾದ ರಾಜಧನ, ಹೆಚ್ಚುವರಿ ನಿಯತ ಕಾಲಿಕ ಮೊತ್ತ ಮತ್ತು ಜಿಲ್ಲಾ ಖನಿಜ ಪ್ರತಿಷ್ಠಾನಟ್ರಸ್ಟ್‌ನಿಧಿಯ ವಿವರಗಳು ಈಕೆಳಕಂಡಂತಿವೆ.</p> <table border="1" data-bbox="635 1075 1364 1512"> <thead> <tr> <th>ವರ್ಷ</th> <th>ಸಂಗ್ರಹಿಸಲಾದ ರಾಜಧನ/ಇನ್ನಿತರ ಅನ್ವಯಿಕ ಶುಲ್ಕಗಳು (₹ಲಕ್ಷಗಳಲ್ಲಿ)</th> <th>ಸಂಗ್ರಹಿಸಲಾದ ಜಿಲ್ಲಾ ಖನಿಜ ಪ್ರತಿಷ್ಠಾನ (DMF) ನಿಧಿ (₹ಲಕ್ಷಗಳಲ್ಲಿ)</th> </tr> </thead> <tbody> <tr> <td>2020-21</td> <td>14007.69</td> <td>315.10</td> </tr> <tr> <td>2021-22</td> <td>8778.50</td> <td>243.56</td> </tr> <tr> <td>2022-23</td> <td>8445.59</td> <td>243.44</td> </tr> </tbody> </table> <p>ಜಿಲ್ಲಾವಾರು ವಿವರಗಳನ್ನು ಅನುಬಂಧ-02ರಲ್ಲಿ ನೀಡಲಾಗಿದೆ.</p>	ವರ್ಷ	ಸಂಗ್ರಹಿಸಲಾದ ರಾಜಧನ/ಇನ್ನಿತರ ಅನ್ವಯಿಕ ಶುಲ್ಕಗಳು (₹ಲಕ್ಷಗಳಲ್ಲಿ)	ಸಂಗ್ರಹಿಸಲಾದ ಜಿಲ್ಲಾ ಖನಿಜ ಪ್ರತಿಷ್ಠಾನ (DMF) ನಿಧಿ (₹ಲಕ್ಷಗಳಲ್ಲಿ)	2020-21	14007.69	315.10	2021-22	8778.50	243.56	2022-23	8445.59	243.44
ವರ್ಷ	ಸಂಗ್ರಹಿಸಲಾದ ರಾಜಧನ/ಇನ್ನಿತರ ಅನ್ವಯಿಕ ಶುಲ್ಕಗಳು (₹ಲಕ್ಷಗಳಲ್ಲಿ)	ಸಂಗ್ರಹಿಸಲಾದ ಜಿಲ್ಲಾ ಖನಿಜ ಪ್ರತಿಷ್ಠಾನ (DMF) ನಿಧಿ (₹ಲಕ್ಷಗಳಲ್ಲಿ)												
2020-21	14007.69	315.10												
2021-22	8778.50	243.56												
2022-23	8445.59	243.44												


ಸಂಖ್ಯೆ:ಸಿಐ -ಎಂಎಂಎನ್/150/2023

P.P. = 1/2023

(ಎಸ್.ಎಸ್.ಮಲ್ಲಿಕಾರ್ಜುನ)
 ಗಣಿ ಮತ್ತು ಭೂವಿಜ್ಞಾನ ಹಾಗೂ
 ತೋಟಗಾರಿಕೆ ಸಚಿವರು.


ಕಳೆದ 03 ವರ್ಷಗಳಲ್ಲಿ ರಾಜಧಾನಿ /AAP/AAPP ಪಾವತಿಸದೇ ಮರಳು ಗಣಿಗಾರಿಕೆ ಮತ್ತು ಸಾಗಾಣಿಕೆ ನಡೆಸಿದ ಗುತ್ತಿಗೆದಾರರು/ಲೈಸೆನ್ಸ್ ದಾರರು /ಕಾರ್ಯದೇಶ ಪಡೆದವರ ಜಿಲ್ಲಾವಾರು ಪ್ರಕರಣಗಳ ಸಂಖ್ಯೆ ಮತ್ತು ಅದಕ್ಕೆ ಸಂಬಂಧಪಟ್ಟಂತೆ ಪೊಲೀಸ್ ಠಾಣೆ ಹಾಗೂ ಮಾನ್ಯ ನ್ಯಾಯಾಲಯದಲ್ಲಿ ದಾಖಲಿಸಿರುವ ಮೊಕದ್ದಮೆ ಹಾಗೂ ಸಂಗ್ರಹಿಸಲಾಗಿರುವ ದಂಡದ ಮೊತ್ತದ ವಿವರಗಳು

ಕ್ರ.ಸಂ	ಜಿಲ್ಲೆ	ಗುತ್ತಿಗೆದಾರರು/ ಲೈಸೆನ್ಸ್ /ಕಾರ್ಯದೇಶ ಪಡೆದವರು ರಾಜಧಾನಿ /AAP/AAPP ಪಾವತಿಸದೆ ಮರಳು ಗಣಿಗಾರಿಕೆ /ಸಾಗಾಣಿಕೆ ನಡೆಸಿದ ಒಟ್ಟು ಪ್ರಕರಣಗಳ ಸಂಖ್ಯೆ:	ದಂಡ ವಿಧಿಸಿದ ಪ್ರಕರಣಗಳ ಸಂಖ್ಯೆ ಮತ್ತು ಸಂಗ್ರಹಿಸಲಾದ ದಂಡದ ಮೊತ್ತ (ರೂ.ಲಕ್ಷಗಳಲ್ಲಿ)		ಪೊಲೀಸ್ ಠಾಣೆ ಹಾಗೂ ಮಾನ್ಯ ನ್ಯಾಯಾಲಯ ಗಳಲ್ಲಿ ದಾಖಲಿಸಿರುವ ಪ್ರಕರಣಗಳ ಸಂಖ್ಯೆ		ಪರಾ
			ದಂಡ ವಿಧಿಸಿದ ಪ್ರಕರಣಗಳ ಸಂಖ್ಯೆ	ಸಂಗ್ರಹಿಸಲಾದ ದಂಡದ ಮೊತ್ತ (ರೂ.ಲಕ್ಷಗಳಲ್ಲಿ)	FIR	PCR	
1	ಚಿತ್ರದುರ್ಗ	17	17	11.08	0	0	
2	ಶಿವಮೊಗ್ಗ	25	25	13.96	0	0	13 ಪ್ರಕರಣಗಳಿಗೆ ದಂಡ ವಿಧಿಸಲಾಗಿರುತ್ತದೆ.
3	ಚಾಮರಾಜನಗರ	1	0	0.00	0	1	
4	ಹಾಸನ	9	9	2.25	0	0	
5	ದಕ್ಷಿಣ ಕನ್ನಡ	40	39	12.67	0	1	
6	ಉಡುಪಿ	407	407	52.41	0	0	
7	ಕೊಡಗು	1	1	9.12	0	0	
8	ಚಿಕ್ಕಮಗಳೂರು	9	7	8.25	0	2	
9	ಕಲಬುರಗಿ	7	6	17.54	0	1	
10	ರಾಯಚೂರು	16	15	39.45	1	0	04 ಪ್ರಕರಣಗಳಿಗೆ ದಂಡ ವಿಧಿಸಲಾಗಿರುತ್ತದೆ.
11	ವಿಜಯನಗರ (ಹೊಸಪೇಟೆ)	2	2	21.59	0	0	
12	ಯಾದಗಿರಿ	2	2	3.00	0	0	
13	ಕೊಪ್ಪಳ	8	1	36.00	3	4	
14	ಬೆಳಗಾವಿ	4	4	0.50	0	0	01 ಪ್ರಕರಣಕ್ಕೆ ದಂಡ ವಿಧಿಸಲಾಗಿರುತ್ತದೆ.
15	ಗದಗ	21	21	3.41	0	0	04 ಪ್ರಕರಣಗಳಿಗೆ ದಂಡ ವಿಧಿಸಲಾಗಿರುತ್ತದೆ.
16	ಹಾವೇರಿ	23	23	5.10	0	0	
17	ಬಾಗಲಕೋಟೆ	15	7	25.93	0	8	
ಒಟ್ಟು		607	586	262.26	4	17	


 Deputy Director (Min. Adr
 Dept. of Mines & Geolog
 Bangalore-560001


**Statement of Royalty, AAPP & DMF Amount Collected from Sand Mining in the
State
during the year 2020-21 (April-20 to March-2021)**

Sl. No.	Districts	Royalty	APP / Sale Rate	DMF
		(Rs. in lakhs)		
		4	5	6
1	Davangere	51.90	542.25	5.19
2	Chithradurga	315.71	1076.04	31.57
3	Shivamogga	82.09	867.50	8.21
4	Mandya	0.69	0.35	0.07
5	Chamarajnagar	2.73	27.61	0.27
6	Hassan	90.39	786.25	9.04
7	Dakshin kannada	279.03	370.52	27.91
8	Udupi	404.80	224.53	40.47
9	Kodagu	3.94	36.70	0.39
10	Chikkamagaluru	38.17	475.30	3.82
11	Kalburgi	76.08	178.21	7.60
12	Raichur	233.78	2267.01	23.38
13	Bellary (Hospete)	167.88	1374.03	16.78
14	Bidar	0.12	0.06	0.00
15	Yadgir	45.74	461.99	4.57
16	Koppal	93.56	125.76	9.12
17	Belgaum	33.04	72.45	3.31
18	Vijayapur	1.07	0.51	0.10
19	Gadag	257.79	721.48	25.78
20	Haveri	79.35	780.16	7.94
21	Bagalkote	626.54	331.04	62.66
22	Uttara Kannada	269.16	134.38	26.92
Total		3153.56	10854.13	315.10


 Deputy Director (Min. Admn)
 Dept. of Mines & Geology
 Bangalore

**Statement of Royalty, AAPP & DMF Amount Collected from Sand Mining in
the State
during the year 2021-22 (April-21 to March-2022)**

Sl. No.	Districts	Royalty	APP / Sale Rate	DMF
		(Rs. in lakhs)		
		4	5	6
1	Davangere	39.59	399.79	3.96
2	Chithradurga	245.19	772.77	24.52
3	Shivamogga	72.02	723.46	7.20
4	Mandya	0.79	0.39	0.08
5	Mysore	0.18	0.00	0.00
6	Chamarajnagar	4.10	45.08	0.41
7	Hassan	94.58	657.77	9.53
8	Dakshin kannada	166.93	238.63	16.61
9	Udupi	255.31	173.42	25.72
10	Kodagu	4.35	42.26	0.43
11	Chikkamagaluru	10.89	115.86	1.39
12	Kalburgi	107.07	151.22	10.71
13	Raichur	111.42	685.30	11.14
14	Bellary (Hospete)	159.53	1073.45	16.04
15	Bidar	0.00	0.00	0.00
16	Yadgir	6.96	70.36	0.70
17	Koppal	113.09	114.74	11.22
18	Belgaum	10.82	18.37	1.08
19	Vijayapur	0.65	0.33	0.07
20	Gadag	224.13	338.06	22.41
21	Haveri	33.79	328.01	3.38
22	Bagalkote	567.54	297.17	56.75
23	Uttara Kannada	202.09	101.04	20.21
Total		2431.02	6347.48	243.56


Deputy Director (Min. Admn)
Geology

**Statement of Royalty, AAPP & DMF Amount Collected from Sand Mining in
the State
during the year 2022-23 (April-22 to March 2023)**

Sl. No.	Districts	Royalty	APP / Sale Rate	DMF
		(Rs. in lakhs)		
1	2	4	5	6
1	Davangere	25.40	278.73	2.54
2	Chithradurga	192.25	721.31	19.23
3	Shivamogga	84.26	829.05	8.43
4	Mandya	0.13	0.06	0.01
5	Mysore	0.58	0.00	0.00
6	Chamarajnagar	2.53	26.80	0.25
7	Hassan	84.15	610.03	8.66
8	Dakshin kannada	140.04	122.47	13.81
9	Udupi	113.23	144.81	11.32
10	Kodagu	0.39	3.13	0.04
11	Chikkamagaluru	22.07	203.65	2.24
12	Kalburgi	242.80	154.13	24.29
13	Raichur	131.38	440.14	13.14
14	Bellary (Hospete)	95.99	862.59	9.60
15	Vijayanagara (Hospete)	123.56	311.28	12.50
16	Bidar	0.00	0.00	0.00
17	Yadgir	67.87	115.37	6.79
18	Koppal	165.24	101.50	16.53
19	Belgaum	4.75	9.68	0.48
20	Vijayapur	0.20	0.10	0.02
21	Gadag	262.26	243.29	26.22
22	Haveri	56.05	525.94	5.61
23	Bagalkote	530.24	265.47	53.02
24	Uttara Kannada	87.13	43.56	8.71
Total		2432.50	6013.09	243.44

CI-MMN-150-2023.

f