

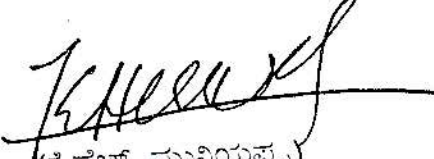
**ಕರ್ನಾಟಕ ವಿಧಾನ ಪರಿಷತ್ತು**

ಚುಕ್ಕೆ ಗುರುತಿಲ್ಲದ ಪ್ರಶ್ನೆ ಸಂಖ್ಯೆ : 514  
 ವಿಧಾನ ಪರಿಷತ್ತು ಸದಸ್ಯರ ಹೆಸರು : ಶ್ರೀ ಗೋವಿಂದರಾಜು  
 (ವಿಧಾನ ಸಭೆಯಿಂದ ಚುನಾಯಿತರಾದವರು)  
 ಉತ್ತರಿಸಬೇಕಾದ ದಿನಾಂಕ : 10.07.2023  
 ಉತ್ತರಿಸುವ ಸಚಿವರು : ಆಹಾರ ನಾಗರಿಕ ಸರಬರಾಜು ಮತ್ತು ಗ್ರಾಹಕರ  
 ವ್ಯವಹಾರಗಳ ಹಾಗೂ ಕಾನೂನು ಮಾಪನಶಾಸ್ತ್ರ  
 ಇಲಾಖಾ ಸಚಿವರು

ಕ್ರ. ಸಂ	ಪ್ರಶ್ನೆ	ಉತ್ತರ
ಅ	ಕಳೆದ 5 ವರ್ಷಗಳಿಂದ ಇಲ್ಲಿಯವರೆಗೂ ಸರ್ಕಾರ ವಿತರಿಸಿದ ಒಟ್ಟು ಆಹಾರ ಧಾನ್ಯಗಳ ಪ್ರಮಾಣ ಎಷ್ಟು; ಈ ಪೈಕಿ ವಿತರಿಸಲಾದ ಆಹಾರದ ಪ್ರಮಾಣ ಎಷ್ಟು; ಅವು ಯಾವುವು; ಗೋದಾಮುಗಳಲ್ಲಿ ಉಳಿದ ಧಾನ್ಯಗಳ ಪ್ರಮಾಣವೆಷ್ಟು;	ಕಳೆದ 5 ವರ್ಷಗಳಿಂದ ಮಾರ್ಚ್-2022 ರವರೆವಿಗೂ ಸಾರ್ವಜನಿಕ ವಿತರಣಾ ಪದ್ಧತಿಯಡಿ ಒಟ್ಟು 21439723.145 ಮೆಟ್ರಿಕ್ ಟನ್ ಆಹಾರಧಾನ್ಯವನ್ನು ವಿತರಿಸಲಾಗಿದೆ. ವಿವರಗಳನ್ನು ಅನುಬಂಧ-1 ರಲ್ಲಿ ಒದಗಿಸಲಾಗಿದೆ. ಗೋದಾಮುಗಳಲ್ಲಿ ಆಯಾ ತಿಂಗಳ ವಿತರಣೆಯ ನಂತರ ಉಳಿಯುವ ಅಂತಿಮ ಶಿಲ್ಕಿನ ಆಹಾರ ಧಾನ್ಯಗಳ ಪ್ರಮಾಣವನ್ನು ಮುಂದಿನ ತಿಂಗಳ ಹಂಚಿಕೆಯಲ್ಲಿ ಆರಂಭಿಕ ದಾಸ್ತಾನಾಗಿ ಪರಿಗಣಿಸಿ, ಆ ತಿಂಗಳ ಹಂಚಿಕೆ ಪ್ರಮಾಣದಿಂದ ಕಡಿತಗೊಳಿಸಿ ನಿವ್ವಳ ಪ್ರಮಾಣದ ಹಂಚಿಕೆ ನೀಡಲಾಗುತ್ತದೆ.
ಆ	ಕಳೆದ 5 ವರ್ಷಗಳಿಂದ ಇಲ್ಲಿಯವರೆಗೂ ಭಾರತ ಆಹಾರ ನಿಗಮ (ಕೇಂದ್ರ ಸರ್ಕಾರ) ದಿಂದ ಬಂದಿರುವ ಆಹಾರ ಧಾನ್ಯಗಳು ಯಾವುವು; ಅದರ ಪ್ರಮಾಣವೆಷ್ಟು;	ಅನುಬಂಧ - 2 ರಲ್ಲಿ ಒದಗಿಸಲಾಗಿದೆ
ಇ	ಪ್ರಸ್ತುತ ಭಾರತ ಆಹಾರ ನಿಗಮದಿಂದ (ಕೇಂದ್ರ ಸರ್ಕಾರ) ಹಾಗೂ ರಾಜ್ಯ ಸರ್ಕಾರ ವಿತರಿಸುತ್ತಿರುವ ಆಹಾರ ಧಾನ್ಯಗಳ ಪ್ರಮಾಣದಲ್ಲಿ ಎಷ್ಟು ಜನರು ಇದರ	ಕೇಂದ್ರ ಸರ್ಕಾರದಿಂದ ರಾಷ್ಟ್ರೀಯ ಆಹಾರ ಭದ್ರತಾ ಕಾಯಿದೆಯಡಿ ಪ್ರತಿ ತಿಂಗಳು ರಾಜ್ಯಕ್ಕೆ 217403 ಮೆ.ಟನ್ ಆಹಾರ ಧಾನ್ಯ ಹಂಚಿಕೆಯನ್ನು ಉಚಿತವಾಗಿ ನೀಡಲಾಗುತ್ತಿದೆ. ಕೇಂದ್ರ ಸರ್ಕಾರದಿಂದ ನೀಡುತ್ತಿರುವ ಹಂಚಿಕೆಯನ್ನು

<p>ಉಪಯೋಗವನ್ನು ಪಡೆಯುತ್ತಿದ್ದಾರ ಹಾಗೂ ಎಷ್ಟು ಜನರಿಗೆ ಆಹಾರ ಧಾನ್ಯವನ್ನು ವಿತರಿಸಲು ಸಾಧ್ಯವಾಗಿರುವುದಿಲ್ಲ? (ವಿವರಗಳನ್ನು ಒದಗಿಸುವುದು)</p>	<p>ಅಂತೋದಯ ಮತ್ತು ಕೇಂದ್ರ ರಾಷ್ಟ್ರೀಯ ಆಹಾರ ಭದ್ರತಾ ಕಾಯ್ದೆಯಡಿ ಆದ್ಯತಾ ಫಲಾನುಭವಿಗಳಿಗೆ ಮಾತ್ರ ವಿತರಿಸಲು ಅವಕಾಶವಿದೆ ಅಂದರೆ ಅಂತೋದಯ ಮತ್ತು ಆದ್ಯತಾ ಸೇರಿ ಒಟ್ಟು 4.01 ಕೋಟಿ ಫಲಾನುಭವಿಗಳಿಗೆ ಮಾತ್ರ ಮಿತಿಗೊಳಿಸಲಾಗಿದೆ.</p> <p>• ರಾಜ್ಯದಲ್ಲಿ ಹೆಚ್ಚುವರಿಯಾಗಿ 39.4 ಲಕ್ಷ ರಾಜ್ಯ ವ್ಯಾಪ್ತಿಯ ರಾಷ್ಟ್ರೀಯ ಆಹಾರ ಭದ್ರತಾ ಕಾಯ್ದೆಯನ್ವಯ ಪಡಿತರ ಫಲಾನುಭವಿಗಳಿಗೆ ಭಾರತ ಆಹಾರ ನಿಗಮದ ಮುಕ್ತ ಮಾರುಕಟ್ಟೆ ಯೋಜನೆಯ (OMSS) ಅಕ್ಕಿಯನ್ನು ಪಡಿತರ ವಿತರಣೆ ಮಾಡಲಾಗುತ್ತಿದೆ.</p>
---	---

ಆನಾಸ 89 ಆರ್.ಪಿ.ಆರ್ 2023 (ಇ-ಆಫೀಸ್)


  
(ಕೆ.ಹೆಚ್. ಮುನಿಯಪ್ಪ)

ಆಹಾರ ನಾಗರಿಕ ಸರಬರಾಜು ಮತ್ತು ಗ್ರಾಹಕರ  
ವ್ಯವಹಾರಗಳ ಹಾಗೂ ಕಾನೂನು ಮಾಪನಶಾಸ್ತ್ರ  
ಇಲಾಖಾ ಸಚಿವರು

## Annexure 1

## FOOD GRAINS ALLOTMENT DETAILS FOR LAST 5 YEARS (Qty in MTs)

YEAR	RICE	RAGI	JOWAR	WHEAT	TURDAL	CHANNA
2018-19	3233892.196	41203.043	0.000	43650.000	143866.397	0.000
2019-20	3305572.152	94233.428	1129.600	0.000	0.000	0.000
2020-21	4243103.344	193243.068	9256.348	275061.202	38168.184	66158.200
2021-22	4327956.886	475235.194	80866.169	248717.340	0.000	0.000
2022-23	4111512.604	404069.195	102828.595	0.000	0.000	0.000
TOTAL	19222037.182	1207983.928	194080.712	567428.542	182034.581	66158.200

  
COMMISSIONER  
Food, Civil Supplies and  
Consumer Affairs Department  
No. 8, Conmitham Road  
Bangalore - 560 087


LCG 514

## Annexure 2

## RICE LIFTED FROM FCI DURING LAST 5 YEARS (Qty in MTs)

YEAR	RICE	RAGI	JOWAR	WHEAT	TURDAL	CHANNA
2018-19	3233892.196	41203.043	0.000	43650.000	0.000	0.000
2019-20	3305572.152	94233.428	1129.600	0.000	0.000	0.000
2020-21	4243103.344	193243.068	9256.348	275061.202	0.000	0.000
2021-22	4327956.886	475235.194	80866.169	248717.340	0.000	0.000
2022-23	4015512.604	404069.195	102828.595	0.000	0.000	0.000
<b>TOTAL</b>	<b>19126037.182</b>	<b>1207983.928</b>	<b>194080.712</b>	<b>567428.542</b>	<b>0.000</b>	<b>0.000</b>

\*- Food grains procured under central pool is also considered as foodgrains lifted from FCI since it is considered as NFSA allocation

  
**COMMISSIONER**  
Food, Civil Supplies and  
Consumer Affairs Department  
No. 8, Cunningham Road  
Bangalore - 560 052