

ಕರ್ನಾಟಕ ವಿಧಾನ ಪರಿಷತ್ತು

ಚುಕ್ಕೆ ಗುರುತಿಲ್ಲದ ಪ್ರಶ್ನೆ ಸಂಖ್ಯೆ : 1138
 ಸದಸ್ಯರ ಹೆಸರು : ಶ್ರೀ ಎನ್.ರವಿಕುಮಾರ್
 (ವಿಧಾನಸಭಾ ಕ್ಷೇತ್ರದಿಂದ ಚುನಾಯಿತರಾದವರು)
 ಉತ್ತರಿಸಬೇಕಾದ ದಿನಾಂಕ : 07.03.2022
 ಉತ್ತರಿಸುವ ಸಚಿವರು : ಪ್ರಾಥಮಿಕ ಮತ್ತು ಪ್ರೌಢ ಶಿಕ್ಷಣ ಸಚಿವರು

ಕ್ರ.ಸ	ಪ್ರಶ್ನೆ	ಉತ್ತರ																														
ಅ)	ಪ್ರಾಥಮಿಕ, ಪ್ರೌಢ ಮತ್ತು ಪದವಿ ಪೂರ್ವ ಕಾಲೇಜುಗಳಲ್ಲಿ ಮಕ್ಕಳಿಗೆ ಕುಡಿಯುವ ನೀರಿನ ವ್ಯವಸ್ಥೆಗಾಗಿ ಕಳೆದ 3 ವರ್ಷಗಳಲ್ಲಿ ಸರ್ಕಾರ ಕೈಗೊಂಡ ಕ್ರಮಗಳೇನು; ಇದಕ್ಕಾಗಿ ಎಷ್ಟು ಮೊತ್ತವನ್ನು ವೆಚ್ಚ ಮಾಡಲಾಗಿದೆ; (ಜಿಲ್ಲಾವಾರು ಮಾಹಿತಿ ನೀಡುವುದು)	<p>ರಾಜ್ಯ ಮುಂದುವರಿದ ಕಾರ್ಯಕ್ರಮಗಳಡಿಯಲ್ಲಿ ಪ್ರತಿವರ್ಷ ಕುಡಿಯುವ ನೀರು ಶೌಚಾಲಯಗಳ ನಿರ್ವಹಣೆಗಾಗಿ ಪ್ರತಿ ಸರ್ಕಾರಿ ಶಾಲೆಗೆ ರಾಜ್ಯದ ಎಲ್ಲಾ ಸರ್ಕಾರಿ ಪ್ರಾಥಮಿಕ ಮತ್ತು ಪ್ರೌಢ ಶಾಲೆಗಳ ಮುಖ್ಯೋಪಾಧ್ಯಾಯರ/ಎಸ್.ಡಿ.ಎಂ.ಓ ಜಂಟಿ ಖಾತೆಗಳಿಗೆ ಅನುದಾನ ಬಿಡುಗಡೆ ಮಾಡಿರುವ ವಿವರ ಈ ಕೆಳಕಂಡಂತಿದೆ.</p> <p align="center">2018-19</p> <table border="1"> <thead> <tr> <th>ಶಾಲೆಗಳ ವಿವರ</th> <th>ಘಟಕ ವೆಚ್ಚ (ರೂ.ಗಳಲ್ಲಿ)</th> <th>ಅನುದಾನ ಬಿಡುಗಡೆ (ರೂ.ಲಕ್ಷಗಳಲ್ಲಿ)</th> </tr> </thead> <tbody> <tr> <td>ಸರ್ಕಾರಿ ಕಿರಿಯ ಪ್ರಾಥಮಿಕ ಶಾಲೆಗಳು</td> <td>3000/-</td> <td>636.75</td> </tr> <tr> <td>ಸರ್ಕಾರಿ ಹಿರಿಯ ಪ್ರಾಥಮಿಕ ಶಾಲೆಗಳು</td> <td>4000/-</td> <td>899.48</td> </tr> <tr> <td>ಸರ್ಕಾರಿ ಪ್ರೌಢ ಶಾಲೆಗಳು</td> <td>4300/-</td> <td>201.28</td> </tr> <tr> <td align="center">ಒಟ್ಟು</td> <td></td> <td>1737.51</td> </tr> </tbody> </table> <p align="center">2019-20</p> <table border="1"> <thead> <tr> <th>ಶಾಲೆಗಳ ವಿವರ</th> <th>ಘಟಕ ವೆಚ್ಚ (ರೂ.ಗಳಲ್ಲಿ)</th> <th>ಅನುದಾನ ಬಿಡುಗಡೆ (ರೂ.ಲಕ್ಷಗಳಲ್ಲಿ)</th> </tr> </thead> <tbody> <tr> <td>ಸರ್ಕಾರಿ ಕಿರಿಯ ಪ್ರಾಥಮಿಕ ಶಾಲೆಗಳು</td> <td>4525/-</td> <td>950.65</td> </tr> <tr> <td>ಸರ್ಕಾರಿ ಹಿರಿಯ ಪ್ರಾಥಮಿಕ ಶಾಲೆಗಳು</td> <td>5700/-</td> <td>1250.13</td> </tr> <tr> <td>ಸರ್ಕಾರಿ ಪ್ರೌಢ ಶಾಲೆಗಳು</td> <td>6370/-</td> <td>299.20</td> </tr> <tr> <td align="center">ಒಟ್ಟು</td> <td></td> <td>2499.98</td> </tr> </tbody> </table>	ಶಾಲೆಗಳ ವಿವರ	ಘಟಕ ವೆಚ್ಚ (ರೂ.ಗಳಲ್ಲಿ)	ಅನುದಾನ ಬಿಡುಗಡೆ (ರೂ.ಲಕ್ಷಗಳಲ್ಲಿ)	ಸರ್ಕಾರಿ ಕಿರಿಯ ಪ್ರಾಥಮಿಕ ಶಾಲೆಗಳು	3000/-	636.75	ಸರ್ಕಾರಿ ಹಿರಿಯ ಪ್ರಾಥಮಿಕ ಶಾಲೆಗಳು	4000/-	899.48	ಸರ್ಕಾರಿ ಪ್ರೌಢ ಶಾಲೆಗಳು	4300/-	201.28	ಒಟ್ಟು		1737.51	ಶಾಲೆಗಳ ವಿವರ	ಘಟಕ ವೆಚ್ಚ (ರೂ.ಗಳಲ್ಲಿ)	ಅನುದಾನ ಬಿಡುಗಡೆ (ರೂ.ಲಕ್ಷಗಳಲ್ಲಿ)	ಸರ್ಕಾರಿ ಕಿರಿಯ ಪ್ರಾಥಮಿಕ ಶಾಲೆಗಳು	4525/-	950.65	ಸರ್ಕಾರಿ ಹಿರಿಯ ಪ್ರಾಥಮಿಕ ಶಾಲೆಗಳು	5700/-	1250.13	ಸರ್ಕಾರಿ ಪ್ರೌಢ ಶಾಲೆಗಳು	6370/-	299.20	ಒಟ್ಟು		2499.98
ಶಾಲೆಗಳ ವಿವರ	ಘಟಕ ವೆಚ್ಚ (ರೂ.ಗಳಲ್ಲಿ)	ಅನುದಾನ ಬಿಡುಗಡೆ (ರೂ.ಲಕ್ಷಗಳಲ್ಲಿ)																														
ಸರ್ಕಾರಿ ಕಿರಿಯ ಪ್ರಾಥಮಿಕ ಶಾಲೆಗಳು	3000/-	636.75																														
ಸರ್ಕಾರಿ ಹಿರಿಯ ಪ್ರಾಥಮಿಕ ಶಾಲೆಗಳು	4000/-	899.48																														
ಸರ್ಕಾರಿ ಪ್ರೌಢ ಶಾಲೆಗಳು	4300/-	201.28																														
ಒಟ್ಟು		1737.51																														
ಶಾಲೆಗಳ ವಿವರ	ಘಟಕ ವೆಚ್ಚ (ರೂ.ಗಳಲ್ಲಿ)	ಅನುದಾನ ಬಿಡುಗಡೆ (ರೂ.ಲಕ್ಷಗಳಲ್ಲಿ)																														
ಸರ್ಕಾರಿ ಕಿರಿಯ ಪ್ರಾಥಮಿಕ ಶಾಲೆಗಳು	4525/-	950.65																														
ಸರ್ಕಾರಿ ಹಿರಿಯ ಪ್ರಾಥಮಿಕ ಶಾಲೆಗಳು	5700/-	1250.13																														
ಸರ್ಕಾರಿ ಪ್ರೌಢ ಶಾಲೆಗಳು	6370/-	299.20																														
ಒಟ್ಟು		2499.98																														

2020-21		
ಶಾಲೆಗಳ ವಿವರ	ಘಟಕ ವೆಚ್ಚ (ರೂ.ಗಳಲ್ಲಿ)	ಅನುದಾನ ಬಿಡುಗಡೆ (ರೂ.ಲಕ್ಷಗಳಲ್ಲಿ)
ಸರ್ಕಾರಿ ಕಿರಿಯ ಪ್ರಾಥಮಿಕ ಶಾಲೆಗಳು	5400/-	1122.93
ಸರ್ಕಾರಿ ಹಿರಿಯ ಪ್ರಾಥಮಿಕ ಶಾಲೆಗಳು	6790/-	1527.07
ಸರ್ಕಾರಿ ಪ್ರೌಢ ಶಾಲೆಗಳು	7400/-	349.80
ಒಟ್ಟು		2999.80
2021-22		
ಶಾಲೆಗಳ ವಿವರ	ಘಟಕ ವೆಚ್ಚ (ರೂ.ಗಳಲ್ಲಿ)	ಅನುದಾನ ಬಿಡುಗಡೆ (ರೂ.ಲಕ್ಷಗಳಲ್ಲಿ)
ಸರ್ಕಾರಿ ಕಿರಿಯ ಪ್ರಾಥಮಿಕ ಶಾಲೆಗಳು	4650/-	967.00
ಸರ್ಕಾರಿ ಹಿರಿಯ ಪ್ರಾಥಮಿಕ ಶಾಲೆಗಳು	5400/-	1214.00
ಸರ್ಕಾರಿ ಪ್ರೌಢ ಶಾಲೆಗಳು	6750/-	319.00
ಒಟ್ಟು		2500.00
<p>(ಜಿಲ್ಲಾವಾರು ಮಾಹಿತಿಯನ್ನು ಅನುಬಂಧ-1 ರಲ್ಲಿ ಲಗತ್ತಿಸಿದೆ)</p> <p>• ಮಾನ್ಯ ಕರ್ನಾಟಕ ಉಚ್ಚನ್ಯಾಯಾಲಯದ ಆದೇಶದಂತೆ, 2019-20ನೇ ಸಾಲಿನಲ್ಲಿ ರಾಜ್ಯದ ಸರ್ಕಾರಿ ಪ್ರಾಥಮಿಕ ಶಾಲೆಗಳಿಗೆ 319 ಶಾಲೆಗಳಿಗೆ ಕುಡಿಯುವ ನೀರಿನ ಸೌಲಭ್ಯಕ್ಕಾಗಿ ಒಂದು ಶಾಲೆಗೆ ರೂ.20,000/- ರಂತೆ ಒಟ್ಟು ರೂ.63.80 ಲಕ್ಷಗಳ ಅನುದಾನ ಬಿಡುಗಡೆ ಮಾಡಿದೆ.</p> <p>(ಜಿಲ್ಲಾವಾರು ಮಾಹಿತಿಯನ್ನು ಅನುಬಂಧ-2ರಲ್ಲಿ ಲಗತ್ತಿಸಿದೆ)</p> <p>ರಾಜ್ಯದ ಸರ್ಕಾರಿ ಪದವಿ ಪೂರ್ವ ಕಾಲೇಜುಗಳಿಗೆ ಕುಡಿಯುವ ನೀರಿನ ವ್ಯವಸ್ಥೆಗಾಗಿ ಕೊಳವೆ ಬಾವಿಯಿಂದ, ಗ್ರಾಮ ಪಂಚಾಯಿತಿ ವತಿಯಿಂದ, ಕೊಳಾಯಿ ನೀರಿನ ಮೂಲಕ, ನಗರ ಮತ್ತು ಪಟ್ಟಣ ಪ್ರದೇಶಗಳಲ್ಲಿ ನಗರ ಸಭೆ/ ಪುರಸಭೆ/ ಮಹಾನಗರ ಪಾಲಿಕೆ/ ನಗರ ಪಾಲಿಕೆಗಳಿಂದ ಹಾಗೂ ಕಾಲೇಜು</p>		

		<p>ಅಭಿವೃದ್ಧಿ ಸಮಿತಿ ನಿಧಿಯಿಂದ ಕುಡಿಯುವ ನೀರಿನ ವ್ಯವಸ್ಥೆಯನ್ನು ಮಾಡಿಕೊಳ್ಳಲಾಗಿದೆ. ಹಾಗೂ ಸಂಪರ್ಕವಿಲ್ಲದ ಕಡೆ ನೀರಿನ ಕ್ಯಾನ್ಗಳ ಮೂಲಕ ಕುಡಿಯುವ ನೀರನ್ನು ವಿದ್ಯಾರ್ಥಿಗಳಿಗೆ ಪೂರೈಸಲಾಗುತ್ತಿದೆ.</p> <p>ರಾಜ್ಯದಲ್ಲಿರುವ ಎಲ್ಲಾ ಸರ್ಕಾರಿ ಪದವಿ ಪೂರ್ವ ಕಾಲೇಜುಗಳಿಗೆ ಕುಡಿಯುವ ನೀರಿನ ವ್ಯವಸ್ಥೆಯನ್ನು ವಿವಿಧ ಮೂಲಗಳಿಂದ ಮೇಲ್ಕಂಡಂತೆ ಪೂರೈಸಲಾಗುತ್ತಿದೆ.</p> <p>ಸದರಿ ಕಾರ್ಯಕ್ರಮಕ್ಕೆ ಕಳೆದ 03 ವರ್ಷಗಳಲ್ಲಿ ಯಾವುದೇ ಅನುದಾನ ಬಿಡುಗಡೆಯಾಗಿರುವುದಿಲ್ಲ.</p>
<p>ಆ)</p>	<p>ಪ್ರಾಥಮಿಕ, ಪ್ರೌಢ ಮತ್ತು ಪದವಿ ಪೂರ್ವ ಕಾಲೇಜುಗಳಲ್ಲಿ ಎಷ್ಟು ಶುದ್ಧ ಕುಡಿಯುವ ನೀರಿನ ಘಟಕಗಳನ್ನು ಸ್ಥಾಪಿಸಲಾಗಿದೆ:(ಜಿಲ್ಲಾವಾರು ವಿವರ ನೀಡುವುದು)</p>	<ul style="list-style-type: none"> • ಪ್ರಧಾನಮಂತ್ರಿ ಜಲಜೀವನ್ ಅಭಿಯಾನ ಯೋಜನೆಯಡಿ ರಾಜ್ಯ ಗ್ರಾಮೀಣ ನೀರು ಸರಬರಾಜು ಮತ್ತು ನೈರ್ಮಲ್ಯ ಇಲಾಖೆ ಮೂಲಕ ಪ್ರಾಥಮಿಕ ಮತ್ತು ಪ್ರೌಢ ಶಾಲೆಗಳಲ್ಲಿ ಶುದ್ಧ ಕುಡಿಯುವ ನೀರಿನ ಘಟಕಗಳನ್ನು ಅನುಷ್ಠಾನಗೊಳಿಸಲಾಗುತ್ತಿದೆ. (ಬಿಡುಗಡೆಯಾದ ಅನುದಾನ ಮತ್ತು ಬಳಕೆಯ ವಿವರ ಅನುಬಂಧ-3 ರಲ್ಲಿ ಲಗತ್ತಿಸಿದೆ) • ಮಾನ್ಯ ಕರ್ನಾಟಕ ಉಚ್ಚನ್ಯಾಯಾಲಯದ ಆದೇಶದಂತೆ, 2019-20ನೇ ಸಾಲಿನಲ್ಲಿ ರಾಜ್ಯದ 319 ಸರ್ಕಾರಿ ಪ್ರಾಥಮಿಕ ಶಾಲೆಗಳಿಗೆ ಕುಡಿಯುವ ನೀರಿನ ಸೌಲಭ್ಯ ಒದಗಿಸಲಾಗಿದೆ. (ಜಿಲ್ಲಾವಾರು ಮಾಹಿತಿ ಅನುಬಂಧ-1ರಲ್ಲಿ ಲಗತ್ತಿಸಿದೆ) <p>ರಾಜ್ಯದ ಸರ್ಕಾರಿ ಪದವಿ ಪೂರ್ವ ಕಾಲೇಜುಗಳಲ್ಲಿ ಸ್ವಸಹಾಯ ಸಂಸ್ಥೆ/ದಾನಿಗಳು/ಕಾಲೇಜು ಅಭಿವೃದ್ಧಿ ನಿಧಿ ವಿವಿಧ ಇತರೆ ಮೂಲಗಳಿಂದ ಶುದ್ಧ ಕುಡಿಯುವ ನೀರಿನ ಘಟಕಗಳನ್ನು ಸ್ಥಾಪಿಸಲಾಗಿರುತ್ತದೆ. (ಜಿಲ್ಲಾವಾರು ಕಾಲೇಜುಗಳ ಸಂಖ್ಯೆಯನ್ನು ಅನುಬಂಧ-4 ರಲ್ಲಿ ಲಗತ್ತಿಸಿದೆ.</p>
<p>ಇ)</p>	<p>ರಾಜ್ಯದಲ್ಲಿರುವ ಪ್ರಾಥಮಿಕ, ಪ್ರೌಢ ಮತ್ತು ಪದವಿ ಪೂರ್ವ ಕಾಲೇಜುಗಳ</p>	<p>ರಾಜ್ಯದಲ್ಲಿರುವ ಪ್ರಾಥಮಿಕ, ಪ್ರೌಢ ಶಾಲೆಗಳಲ್ಲಿ ಕುಡಿಯುವ ನೀರಿನ ವ್ಯವಸ್ಥೆ ಹೊಂದಿರುವ ಜಿಲ್ಲಾವಾರು</p>

<p>ಒಟ್ಟು ಸಂಖ್ಯೆ - ಎಷ್ಟು; ಇದರಲ್ಲಿ ಎಷ್ಟು ಪ್ರತಿಷ್ಠಿತ ಸಂಸ್ಥೆಗಳಲ್ಲಿ ಕುಡಿಯುವ ನೀರಿನ ವ್ಯವಸ್ಥೆ ಇದೆ? (ಜಿಲ್ಲಾವಾರು ವಿವರ ನೀಡುವುದು)</p>	<p>ಶಾಲೆಗಳ ಸಂಖ್ಯೆಯನ್ನು ಅನುಬಂಧ-5 ರಲ್ಲಿ ಲಗತ್ತಿಸಿದೆ. ರಾಜ್ಯದಲ್ಲಿರುವ ಪದವಿ ಪೂರ್ವ ಕಾಲೇಜುಗಳ ಸಂಖ್ಯೆಯನ್ನು ಜಿಲ್ಲಾವಾರು ಮಾಹಿತಿಯನ್ನು ಅನುಬಂಧ-6ರಲ್ಲಿ ಲಗತ್ತಿಸಿದೆ. ಎಲ್ಲಾ ಪ್ರತಿಷ್ಠಿತ ಸಂಸ್ಥೆಗಳಲ್ಲಿ ಕುಡಿಯುವ ನೀರಿನ ವ್ಯವಸ್ಥೆ ಇರುತ್ತದೆ.</p>
---------------------------------------------------------------------------------------------------------------------------	------------------------------------------------------------------------------------------------------------------------------------------------------------------------------------------------------------------------------

ಇಪಿ: 78 ಯೋಸಕ 2022


(ಬಿ.ಸಿ.ಎಸ್.ಆರ್.ಆರ್.)

ಪ್ರಾಥಮಿಕ ಮತ್ತು ಪ್ರೌಢ ಶಿಕ್ಷಣ ಸಚಿವರು

ಅನುಬಂಧ-1

Maintenance grants details (District Wise)

SL No	District	LPS (Unit cost 4650 Rs)		HPS (Unit cost 5400Rs)		HS (Unit cost 6750Rs)		Total Schools		Amount released
		Schools	Amount	Schools	Amount	Schools	Amount			
1	Bagalkote	461	2143650	792	4276800	186	1255500	1439	7675950	7675950
2	Bangalore North	224	1041600	259	1398600	58	391500	541	2831700	2831700
3	Bangalore Rural	651	3027150	429	2316600	63	425250	1143	5769000	5769000
4	Bangalore south	406	1887900	453	2446200	87	587250	946	4921350	4921350
5	Belgaum	543	2524950	835	4509000	131	884250	1509	7918200	7918200
6	Bellary	632	2938800	922	4978800	230	1552500	1784	9470100	9470100
7	Bidar	529	2459850	716	3866400	167	1127250	1412	7453500	7453500
8	Chamarajanagar	348	1618200	406	2192400	86	580500	840	4391100	4391100
9	Chikkaballapur	928	4315200	520	2808000	111	749250	1559	7872450	7872450
10	Chikkamagalur	675	3138750	660	3564000	116	783000	1451	7485750	7485750
11	Chikkodi	711	3306150	1033	5578200	186	1255500	1930	10139850	10139850
12	Chitradurga	812	3775800	830	4482000	114	769500	1756	9027300	9027300
13	Dakshina Kannada	244	1134600	657	3547800	170	1147500	1071	5829900	5829900
14	Davanagere	494	2297100	580	3132000	133	897750	1207	6326850	6326850
15	Dharwad	216	1004400	524	2829600	108	729000	848	4563000	4563000
16	Gadag	184	855600	401	2165400	113	762750	698	3783750	3783750
17	Gulbarga	687	3194550	827	4465800	262	1768500	1776	9428850	9428850
18	Hassan	1287	5984550	970	5238000	242	1633500	2499	12856050	12856050
19	Haveri	452	2101800	693	3742200	141	951750	1286	6795750	6795750
20	Kodagu	124	576600	257	1387800	47	317250	428	2281650	2281650
21	Kolar	1186	5514900	612	3304800	126	850500	1924	9670200	9670200
22	Koppala	387	1799550	543	2932200	161	1086750	1091	5818500	5818500
23	Madhugiri	731	3399150	530	2862000	95	641250	1356	6902400	6902400
24	Mandya	785	3650250	818	4417200	214	1444500	1817	9511950	9511950
25	Mysore	934	4343100	930	5022000	232	1566000	2096	10931100	10931100
26	Raichur	673	3129450	723	3904200	219	1478250	1615	8511900	8511900
27	Ramnagara	787	3659550	445	2403000	107	722250	1339	6784800	6784800
28	Shimogga	909	4226850	924	4989600	165	1113750	1998	10330200	10330200
29	Sirsi	611	2841150	500	2700000	74	499500	1185	6040650	6040650
30	Tumkur	1309	6086850	746	4023400	132	891000	2187	11006250	11006250
31	Udupi	229	1064850	362	1954800	106	715500	697	3735150	3735150
32	Uttara Kannada	459	2134350	473	2554200	49	330750	981	5019300	5019300
33	Vijayapura	821	3817650	996	5378400	153	1032750	1970	10228800	10228800
34	Yadagiri	565	2627250	574	3099600	153	1032750	1292	6759600	6759600
	Total	20994	97622100	21940	118476000	4737	31974750	47671	248072850	248072850


 ಅಧಿಕಾರಿಗಳ ವಿಭಾಗ (ಯೋಜನೆ)
 ಸರ್ಕಾರಿ ಕಚೇರಿ, ಮೈಸೂರು ಜಿಲ್ಲಾ ಕಚೇರಿ
 ಮೈಸೂರು - 560001

ಅನುಬಂಧ ೩.

ಸಮಗ್ರ ಶಿಕ್ಷಣ ಕರ್ನಾಟಕದಿಂದ ಕಳೆದ 3 ವರ್ಷಗಳಲ್ಲಿ ರಾಜ್ಯದ 319 ಸಂಖ್ಯೆಯ ಕುಡಿಯುವ ನೀರಿನ ಘಟಕಗಳನ್ನು ನಿರ್ಮಿಸಿದೆ.

Sl. No	District	Water Purifier	
		Phy	Unit Cost of Rs.0.20 lakhs
1	BAGALKOT	24	4.8
2	BALLARI	18	3.6
3	BELAGAVI	7	1.4
4	BELAGAVI CHIKKODI	15	3
5	BENGALURU RURAL	6	1.2
6	BENGALURU SOUTH	0	0
7	BIDAR	10	2
8	CHAMARAJANAGARA	7	1.4
9	CHIKKABALLAPURA	22	4.4
10	CHIKKAMANGALURU	3	0.6
11	DAKSHINA KANNADA	8	1.6
12	DAVANAGERE	9	1.8
13	DHARWAD	17	3.4
14	GADAG	13	2.6
15	HASSAN	2	0.4
16	HAVERI	20	4
17	KALBURGI	13	2.6
18	KODAGU	6	1.2
19	KOLAR	5	1
20	KOPPAL	9	1.8
21	MANDYA	8	1.6
22	MYSURU	12	2.4
23	RAICHUR	14	2.8
24	RAMANAGARA	7	1.4
25	SHIVAMOGGA	13	2.6
26	TUMAKURU	13	2.6
27	UDUPI	1	0.2
28	UTTARA KANNADA	0	0
29	UK-SIRSI	6	1.2
30	VIJAYAPURA	21	4.2
31	YADAGIRI	10	2
Grand Total		319	63.8

Jal Jeevan Mission

Department of Drinking Water & Sanitation

Ministry of Jal Shakti

District wise Coverage of School /Aanganwadis / Institutions with Tap Connection


State : KARNATAKA

Format- J2.a

S.No.	District	Division	School	Aanganwadies	Ashram Shala & Other Public Institutions [Ashram Shala, GP Building/ Panchayat ghar, Health Centre, Community Centre, Other Govt. office]	Total
1.	Bagalkote	BAGALKOT	1,180	1,672	318	3,170
2.	Ballari	BELLARY	1,474	2,096	397	3,967
3.	Bangalore Rural	BANGALORE RURAL	1,036	1,073	401	2,510
4.	Belagavi	BELGAUM	3,031	4,124	1,754	8,909
5.	Bengaluru Urban	BANGLORE URBAN	637	807	161	1,605
6.	Bidar	BIDAR	1,292	1,587	489	3,368
7.	Chamarajanagar	CHAMARAJANAGAR	749	1,246	185	2,180
8.	Chik Ballapur	CHIK BALLAPUR	1,449	1,780	288	3,517
9.	Chikmagalur	CHIKMAGALUR	1,437	1,663	432	3,532
10.	Chitradurga	CHITRADURGA	1,630	2,061	310	4,001
11.	Dakshina Kannada	DAKSHIN KANNAD	922	1,599	689	3,210
12.	Davangere	DAVANGERE	1,059	1,378	411	2,848
13.	Dharwad	DHARWAD	602	964	212	1,778
14.	Gadag	GADAG	555	857	276	1,688
15.	Hassan	HASSAN	2,344	2,367	644	5,355
16.	Haveri	HAVERI	1,206	1,615	421	3,242
17.	Kalaburagi	GULBARGA	1,844	2,395	511	4,750
18.	Kodagu	KODAGU	409	817	152	1,378
19.	Kolar	KOLAR	1,788	1,767	211	3,766
20.	Koppal	KOPPAL	950	1,492	197	2,639
21.	Mandya	MANDYA	1,695	2,284	382	4,361
22.	Mysuru	MYSORE	1,888	2,486	467	4,841
23.	Raichur	RAICHUR	1,326	2,057	324	3,707
24.	Ramanagaram	RAMANAGARAM	1,237	1,319	225	2,781
25.	Shivamogga	SHIMOGA	1,796	2,088	535	4,419
26.	Tumkur	TUMKUR	3,286	3,720	631	7,637
27.	Udupi	UDUPI	636	1,036	256	1,928
28.	Uttara Kannada	UTTAR KANNADA	1,973	2,296	298	4,567
29.	Vijayapura(bijapur)	BIJAPUR	1,701	1,898	266	3,865
30.	Yadgir	YADGIR	883	1,155	240	2,278
	Total		42,015	53,699	12,083	1,07,797


Source: <https://ejalshakti.gov.in>

Report Printed On 05/03/2022 11:41:43


 ಜಾಲಜೀವನ್ ಮಿಷನ್ (ಜಿಎಸ್‌ಜಿ)
 ಕರ್ನಾಟಕ ಸರ್ಕಾರ
 ಕಚೇರಿ, ಬೆಂಗಳೂರು - 560001

ಮಾನ್ಯ ವಿಧಾನ ಪರಿಷತ್ತಿನ ಸದಸ್ಯರಾದ ಶ್ರೀ ಎನ್. ರವಿ ಕುಮಾರ್ (ವಿಧಾನ ಸಭಾ ಕ್ಷೇತ್ರದಿಂದ ಚುನಾಯಿತರಾದವರು) ಇವರ ಚುಕ್ಕೆ ಗುರುತಿಲ್ಲದ ಪ್ರಶ್ನೆ
ಸಂಖ್ಯೆ: 1026(1138)ಕ್ಕೆ ಅನುಬಂಧ-01

ಕ್ರ.ಸಂ	ಜಿಲ್ಲೆಯ ಹೆಸರು	ಒಟ್ಟು ಸರ್ಕಾರಿ ಪದವಿ ಪೂರ್ವ ಕಾಲೇಜುಗಳ ಸಂಖ್ಯೆ	ಸರ್ಕಾರಿ ಪದವಿ ಪೂರ್ವ ಕಾಲೇಜುಗಳಲ್ಲಿ ಸ್ಥಾಪಿಸಲಾದ ಶುದ್ಧ ಕುಡಿಯುವ ನೀರಿನ ಘಟಕಗಳ ಸಂಖ್ಯೆ
1	ಬೆಂಗಳೂರು ಉತ್ತರ	17	7
2	ಬೆಂಗಳೂರು ದಕ್ಷಿಣ	20	20
3	ಬೆಂಗಳೂರು ಗ್ರಾಮಾಂತರ	16	0
4	ರಾಮನಗರ	35	0
5	ಬಳ್ಳಾರಿ	47	32
6	ಚಿಕ್ಕೋಡಿ	31	1
7	ಬೆಳಗಾವಿ	30	30
8	ಬಾಗಲಕೋಟೆ	41	15
9	ವಿಜಯಪುರ	31	3
10	ಬೀದರ್	24	24
11	ದಾವಣಗೆರೆ	42	4
12	ಚಿತ್ರದುರ್ಗ	38	0
13	ಚಿಕ್ಕಮಗಳೂರು	41	25
14	ಗದಗ	27	2
15	ಹಾವೇರಿ	33	6
16	ಧಾರವಾಡ	27	0
17	ಕಲಬುರಗಿ	49	2
18	ಯಾದಗಿರಿ	24	5
19	ಹಾಸನ	83	21
20	ಚಿಕ್ಕಬಳ್ಳಾಪುರ	21	1
21	ಕೋಲಾರ	32	2
22	ಚಾಮರಾಜನಗರ	24	3
23	ಮೈಸೂರು	74	50
24	ಮಂಡ್ಯ	70	0
25	ಉತ್ತರ ಕನ್ನಡ	37	0
26	ಕೊಪ್ಪಳ	41	6
27	ರಾಯಚೂರು	43	3
28	ದಕ್ಷಿಣ ಕನ್ನಡ	54	0
29	ಉಡುಪಿ	42	0
30	ಶಿವಮೊಗ್ಗ	51	30
31	ತುಮಕೂರು	74	74
32	ಕೊಡಗು	14	0
		1233	359


ಜಂಟಿ ನಿರ್ದೇಶಕರು

(ಮೂಲಭೂತ ಸೌಲಭ್ಯ)

ಪದವಿ ಪೂರ್ವ ಶಿಕ್ಷಣ ಇಲಾಖೆ

ಆನುಬಂಧ - 5
Annexure - 5

Sl. No.	District Name	Govt Schools		Aided Schools		Un aided Schools		Others schools	
		Total Schools	Having Drinking Water	Total Schools	Having Drinking Water	Total Schools	Having Drinking Water	Total School	Having Drinking Water
1	BAGALKOT - 2902	1438	1416	232	232	562	555	50	49
2	BALLARI - 2912	1781	1746	197	197	872	862	65	63
3	BELAGAVI - 2901	1503	1476	270	270	423	419	45	45
4	BELAGAVI CHIKKODI - 2930	1928	1907	305	305	685	675	53	53
5	BENGALURU RURAL - 2921	1140	1130	64	64	275	266	17	16
6	BENGALURU U NORTH - 2928	538	527	247	244	1399	1384	43	42
7	BENGALURU U SOUTH - 2920	936	924	289	289	2002	1979	48	46
8	BIDAR - 2905	1387	1314	349	348	840	830	45	44
9	CHAMARAJANAGARA - 2927	827	823	95	95	163	157	47	47
10	CHIKKABALLAPURA - 2929	1541	1505	90	89	278	275	33	32
11	CHIKKAMANGALURU - 2917	1449	1437	130	129	220	219	57	56
12	CHITRADURGA - 2913	1748	1717	273	272	317	313	49	49
13	DAKSHINA KANNADA - 2924	1069	1069	304	304	393	391	39	39
14	DAVANAGERE - 2914	1206	1192	315	315	474	463	37	36
15	DHARWAD - 2909	848	840	227	227	409	405	31	28
16	GADAG - 2908	697	689	147	146	234	233	31	31
17	HASSAN - 2923	2475	2452	174	174	329	326	52	52
18	HAVERI - 2911	1286	1270	219	219	320	313	60	59
19	KALBURGI - 2904	2006	1801	327	323	1187	1153	88	85
20	KODAGU - 2925	428	424	55	54	122	121	30	30
21	KOLAR - 2919	1915	1871	102	102	374	368	33	33
22	KOPPAL - 2907	1083	1066	64	64	384	380	52	52
23	MANDYA - 2922	1810	1797	157	157	365	357	45	45
24	MYSURU - 2926	2093	2074	266	266	657	648	76	76
25	RAICHUR - 2906	1608	1536	87	87	661	649	67	67
26	RAMANAGARA - 2932	1331	1317	97	97	237	235	38	38
27	SHIVAMOGGA - 2915	1991	1976	243	242	370	367	46	45
28	TUMAKURU - 2918	2140	2128	246	245	327	327	41	41
29	TUMAKURU MADHUGIRI	1346	1332	116	116	146	142	34	34
30	UDUPI - 2916	685	684	225	225	186	186	13	13
31	UTTARA KANNADA - 2910	977	975	103	103	106	105	14	14
32	UTTARA KANNADA SIRSI	1185	1177	73	73	76	75	22	22
33	VIJAYAPURA - 2903	1967	1952	349	348	993	977	38	38
34	YADAGIRI - 2933	1033	958	58	58	386	379	31	30
	Grand Total	47395	46502	6495	6479	16772	16534	1470	1450

Source: SATS 2021-22

LIST OF DISTRICT WISE PU COLLEGES IN THE STATE AS ON 04/03/2022

SLNO	DIST	NAME	GOVT	AIDED	UNAIDED	CORPO	B PUC	DTTOT
1	BANGALORE	NORTH	17	35	311	6	10	379
2	BANGALORE	SOUTH	20	33	405	9	25	492
3	BANGALORE	RURAL	16	8	66	0	0	90
4	RAMANAGAR		35	14	40	0	1	90
5	BELLARY		47	19	111	0	5	182
6	CHIKODI		31	40	126	0	6	203
7	BELGAUM		30	32	90	0	9	161
8	BAGALKOT		41	31	79	0	7	158
9	BIJAPUR		31	54	166	0	4	255
10	BIDAR		24	38	130	0	5	197
11	DAVANGERE		42	32	86	0	4	164
12	CHITRADURGA		38	46	64	0	2	150
13	CHICKMAGALUR		41	15	42	0	2	100
14	GADAG		27	25	51	0	4	107
15	HAVERI		33	41	59	0	3	136
16	DHARWAD		27	31	118	0	11	187
17	GULBARGA		49	27	208	0	5	289
18	YADGIR		24	5	66	0	1	96
19	HASSAN		83	24	82	0	2	191
20	CHIKKABALLAPUR		21	8	87	0	2	118
21	KOLAR		32	11	86	0	1	130
22	CHAMARAJANAGAR		24	6	36	0	1	67
23	MYSORE		74	25	176	0	7	282
24	MANDYA		70	21	73	0	5	169
25	NORTH KANARA		37	23	33	0	9	102
26	KOPPAL		41	8	57	0	1	107
27	RAICHUR		43	7	130	0	1	181
28	SOUTH KANARA		54	31	123	0	13	221
29	UDUPI		42	14	54	0	6	116
30	SHIMOGA		51	22	62	0	3	138
31	TUMKUR		74	85	113	0	3	275
32	KODAGU		14	13	42	0	3	72
TOTAL			1233	824	3372	15	161	5605