

ಕರ್ನಾಟಕ ವಿಧಾನ ಪರಿಷತ್ತು


ಚುಕ್ಕೆ ಗುರುತಿಲ್ಲದ ಪ್ರಶ್ನೆ ಸಂಖ್ಯೆ : 1136
 ಸದಸ್ಯರ ಹೆಸರು : ಶ್ರೀ ಎನ್.ರವಿಕುಮಾರ್
 (ವಿಧಾನಸಭೆಯಿಂದ ಚುನಾಯಿತರಾದವರು)
 ಉತ್ತರಿಸಬೇಕಾದ ದಿನಾಂಕ : 07.03.2022
 ಉತ್ತರಿಸುವ ಸಚಿವರು : ಪ್ರಾಥಮಿಕ ಮತ್ತು ಪ್ರೌಢ ಶಿಕ್ಷಣ ಸಚಿವರು

ಕ್ರ.ಸ	ಪ್ರಶ್ನೆ	ಉತ್ತರ
ಅ)	<p>ಕಳೆದ 3 ವರ್ಷಗಳಲ್ಲಿ ರಾಜ್ಯದ ಎಷ್ಟು ಪ್ರಾಥಮಿಕ, ಪ್ರೌಢ ಮತ್ತು ಪದವಿ ಪೂರ್ವ ಕಾಲೇಜುಗಳಲ್ಲಿ ಶೌಚಾಲಯ ನಿರ್ಮಿಸಲು ಬಿಡುಗಡೆ ಮಾಡಿದ ಮೊತ್ತವೆಷ್ಟು (ಜಿಲ್ಲಾವಾರು ವಿವರ ನೀಡುವುದು)</p>	<p>ರಾಜ್ಯ ವಲಯ ಯೋಜನೆಯಡಿ 2018-19 ಮತ್ತು 2019-20ನೇ ಸಾಲಿನಲ್ಲಿ ಶೌಚಾಲಯ ನಿರ್ಮಾಣ ಸಂಬಂಧ ಯಾವುದೇ ಅನುದಾನ ಬಿಡುಗಡೆಯಾಗಿರುವುದಿಲ್ಲ.</p> <p>2020-21ನೇ ಸಾಲಿನಲ್ಲಿ ರಾಜ್ಯ ವಲಯ ಹಾಗೂ ಮನರೇಗಾ ಅನುದಾನ ಒಗ್ಗೂಡಿಸುವಿಕೆಯ ಮೂಲಕ ಶೌಚಾಲಯ ನಿರ್ಮಾಣ, ಆಟದ ಮೈದಾನ, ಆವರಣ ಗೋಡೆ, ಅಡುಗೆ ಕೋಣೆ, ಮಳೆ ನೀರು ಕೊಯ್ಲು ಯೋಜನೆ, ಪೌಷ್ಟಿಕ ತೋಟ ನಿರ್ಮಾಣ ಯೋಜನೆಗಳನ್ನು ಅನುಷ್ಠಾನಗೊಳಿಸಲು 2920.99ಲಕ್ಷಗಳ ಅನುದಾನವನ್ನು ಬಿಡುಗಡೆ ಮಾಡಲಾಗಿದೆ. (ಜಿಲ್ಲಾವಾರು ವಿವರವನ್ನು ಅನುಬಂಧ-1 ರಲ್ಲಿ ಒದಗಿಸಿದೆ)</p> <p>2021-22ನೇ ಸಾಲಿನಲ್ಲಿ ರಾಜ್ಯ ವಲಯ ಹಾಗೂ ನರೇಗಾ ಅನುದಾನ ಒಗ್ಗೂಡಿಸುವಿಕೆಯ ಮೂಲಕ ಶಾಲಾ-ಕಾಲೇಜುಗಳ ಶೌಚಾಲಯ ನಿರ್ಮಾಣ ಹಾಗೂ ದುರಸ್ತಿಗೆ 5000.00ಲಕ್ಷ ರೂಗಳ ಅನುದಾನ ಬಿಡುಗಡೆ ಮಾಡಲಾಗಿದೆ. (ಜಿಲ್ಲಾವಾರು ವಿವರವನ್ನು ಅನುಬಂಧ-2-3 ರಲ್ಲಿ ಒದಗಿಸಿದೆ)</p> <p>2021-22ನೇ ಸಾಲಿನಲ್ಲಿ ಅಮೃತ ಶಾಲಾ ಸೌಲಭ್ಯಯೋಜನೆ ಅಡಿಯಲ್ಲಿ ಆಯ್ದು 750 ಸರ್ಕಾರಿ ಶಾಲೆಗಳಿಗೆ ಸುಸಜ್ಜಿತ ಕಟ್ಟಡ, ಪ್ರಯೋಗಾಲಯ, ಗ್ರಂಥಾಲಯ, ಶೌಚಾಲಯ ಇತ್ಯಾದಿ ಸಮಗ್ರ ಸೌಲಭ್ಯ ಒದಗಿಸಲು ತಲಾ ರೂ.10.00 ಲಕ್ಷಗಳಂತೆ ಒಟ್ಟು ರೂ.75.00 ಕೋಟಿಗಳನ್ನು ಬಿಡುಗಡೆ ಮಾಡಲಾಗಿದೆ. ಸದರಿ ಯೋಜನೆಯಲ್ಲಿ ಶೌಚಾಲಯದ ಯೋಜನೆಯು ಒಳಗೊಂಡಿದೆ.</p> <p>ಸಮಗ್ರ ಶಿಕ್ಷಣ-ಕರ್ನಾಟಕ ಮೂಲಕ ಮಾನ್ಯ ಕರ್ನಾಟಕ ಉಚ್ಚನ್ಯಾಯಾಲಯದ ಆದೇಶದಂತೆ, ಸರ್ಕಾರಿ ಪ್ರಾಥಮಿಕ ಶಾಲೆಗಳಿಗೆ ಮೂಲಭೂತ</p>

		<p>ಸೌಕರ್ಯ ಒದಗಿಸಲು 2019-20ನೇ ಸಾಲಿನಲ್ಲಿ ರಾಜ್ಯದ 643 ಶಾಲೆಗಳಿಗೆ ಹೆಚ್ಚುವರಿ ಶೌಚಾಲಯ ನಿರ್ಮಾಣಕ್ಕಾಗಿ ಪ್ರತಿ ಶೌಚಾಲಯಕ್ಕೆ ರೂ.2.00 ಲಕ್ಷಗಳಂತೆ ಒಟ್ಟು ರೂ.1286.00 ಲಕ್ಷಗಳ ಅನುದಾನ ಬಿಡುಗಡೆ ಮಾಡಿದೆ.</p>
<p>ಆ)</p>	<p>ಕಳೆದ 3 ವರ್ಷಗಳಲ್ಲಿ ರಾಜ್ಯದ ಎಷ್ಟು ಪ್ರಾಥಮಿಕ, ಪ್ರೌಢ ಮತ್ತು ಪದವಿ ಪೂರ್ವ ಕಾಲೇಜುಗಳಲ್ಲಿ ಶೌಚಾಲಯ ನಿರ್ಮಾಣ ಕಾಮಗಾರಿ ಆರಂಭಿಸಲಾಗಿದೆ; ಎಷ್ಟು ಶಾಲೆಗಳಲ್ಲಿ ಕಾಮಗಾರಿ ಮುಕ್ತಾಯಗೊಂಡಿದೆ; ಎಷ್ಟು ಶಾಲೆಗಳ ಶೌಚಾಲಯಗಳು ಮಕ್ಕಳ ಉಪಯೋಗಕ್ಕೆ ಲಭ್ಯವಾಗಿದೆ; ಇದರಲ್ಲಿ ಹೆಣ್ಣು ಮಕ್ಕಳಿಗಾಗಿ ಮತ್ತು ವಿಶೇಷ ಚೇತನರಿಗಾಗಿ ನಿರ್ಮಿಸಲಾದ ಶೌಚಾಲಯಗಳ ಸಂಖ್ಯೆ ಎಷ್ಟು;</p>	<p>2018-19 ಮತ್ತು 2019-20ನೇ ಸಾಲಿನಲ್ಲಿ ರಾಜ್ಯ ವಲಯ ಯೋಜನೆಯಡಿ ಶೌಚಾಲಯ ನಿರ್ಮಾಣ ಸಂಬಂಧ ಯಾವುದೇ ಅನುದಾನ ಬಿಡುಗಡೆಯಾಗಿರುವುದಿಲ್ಲ.</p> <ul style="list-style-type: none"> • 2020-21ನೇ ಸಾಲಿನಲ್ಲಿ ರಾಜ್ಯ ವಲಯ ಹಾಗೂ ಮನರೇಗಾ ಅನುದಾನ ಒಗ್ಗೂಡಿಸುವಿಕೆಯ ಮೂಲಕ ಶೌಚಾಲಯ ನಿರ್ಮಾಣ, ಆಟದ ಮೈದಾನ, ಆವರಣ ಗೋಡೆ, ಅಡುಗೆ ಕೋಣೆ, ಮಳೆ ನೀರು ಕೊಯ್ಲು ಯೋಜನೆ, ಪೌಷ್ಟಿಕ ತೋಟ ನಿರ್ಮಾಣ ಯೋಜನೆಗಳನ್ನು ಅನುಷ್ಠಾನಗೊಳಿಸಲು 2920.99ಲಕ್ಷಗಳ ಅನುದಾನವನ್ನು ಬಿಡುಗಡೆ ಮಾಡಲಾಗಿದೆ. ಸದರಿ ಯೋಜನೆಯಡಿ ಹೆಣ್ಣುಮಕ್ಕಳು ಮತ್ತು ವಿಶೇಷ ಚೇತನರ ಶೌಚಾಲಯ ನಿರ್ಮಾಣಕ್ಕೆ ಸಂಬಂಧಿಸಿದಂತೆ ಜಿಲ್ಲಾವಾರು ವಿವರವನ್ನು ಅನುಬಂಧ-4 ರಲ್ಲಿ ಒದಗಿಸಿದೆ. <p>2021-22ನೇ ಸಾಲಿನಲ್ಲಿ ರಾಜ್ಯ ವಲಯ ಹಾಗೂ ನರೇಗಾ ಅನುದಾನ ಒಗ್ಗೂಡಿಸುವಿಕೆಯ ಮೂಲಕ ಶೌಚಾಲಯ ನಿರ್ಮಾಣ ಹಾಗೂ ದುರಸ್ತಿಗೆ ರೂ. 3500.00ಲಕ್ಷಗಳ ಅನುದಾನ ಬಿಡುಗಡೆ ಮಾಡಲಾಗಿದೆ. ಸದರಿ ಯೋಜನೆಯಡಿ ಹೆಣ್ಣುಮಕ್ಕಳು ಮತ್ತು ವಿಶೇಷ ಚೇತನರ ಶೌಚಾಲಯ ನಿರ್ಮಾಣಕ್ಕೆ ಸಂಬಂಧಿಸಿದಂತೆ ಜಿಲ್ಲಾವಾರು ವಿವರವನ್ನು ಅನುಬಂಧ-5 ರಲ್ಲಿ ಒದಗಿಸಿದೆ.</p> <p>ಸಮಗ್ರ ಶಿಕ್ಷಣ-ಕರ್ನಾಟಕದ ಮೂಲಕ ಮಾನ್ಯ ಕರ್ನಾಟಕ ಉಚ್ಚನ್ಯಾಯಾಲಯದ ಆದೇಶದಂತೆ, ಸರ್ಕಾರಿ ಪ್ರಾಥಮಿಕ ಶಾಲೆಗಳಿಗೆ 2019-20ನೇ ಸಾಲಿನಲ್ಲಿ ರಾಜ್ಯದ 643 ಶಾಲೆಗಳಿಗೆ ಹೆಚ್ಚುವರಿ ಶೌಚಾಲಯ ಮಂಜೂರಾಗಿದ್ದು, 402 ಶೌಚಾಲಯಗಳ ಕಾಮಗಾರಿ ಮುಕ್ತಾಯವಾಗಿದ್ದು, 241 ಶೌಚಾಲಯಗಳ</p>

		<p>ಕಾಮಗಾರಿ ಪ್ರಗತಿಯಲ್ಲಿರುತ್ತದೆ.</p> <p>2019-20ನೇ ಸಾಲಿನಲ್ಲಿ ಮಂಜೂರಾದ 58 ಸರ್ಕಾರಿ ಪದವಿ ಪೂರ್ವ ಕಾಲೇಜುಗಳ ಕಾಮಗಾರಿಗಳಲ್ಲಿ ಪ್ರತ್ಯೇಕವಾಗಿ ಗಂಡು ಮತ್ತು ಹೆಣ್ಣು ಮಕ್ಕಳಿಗೆ ಒಟ್ಟು 116 ಶೌಚಾಲಯ ಬ್ಲಾಕ್‌ಗಳನ್ನು ನಿರ್ಮಿಸಲಾಗುತ್ತಿದೆ. ಸದರಿ ಕಾಮಗಾರಿಗಳು ಮುಕ್ತಾಯದ ಹಂತದಲ್ಲಿದೆ.</p> <p>2020-21ನೇ ಸಾಲಿನಲ್ಲಿ ಮಂಜೂರಾದ 19 ಸರ್ಕಾರಿ ಪದವಿ ಪೂರ್ವ ಕಾಮಗಾರಿಗಳಲ್ಲಿ ಪ್ರತ್ಯೇಕವಾಗಿ ಗಂಡು ಮತ್ತು ಹೆಣ್ಣು ಮಕ್ಕಳಿಗೆ ಒಟ್ಟು 38 ಶೌಚಾಲಯ ಬ್ಲಾಕ್‌ಗಳನ್ನು ನಿರ್ಮಿಸಲಾಗುತ್ತಿದೆ. ಸದರಿ ಕಾಮಗಾರಿಗಳು ಪ್ರಗತಿಯ ಹಂತದಲ್ಲಿದೆ.</p> <p>2021-22ನೇ ಸಾಲಿನಲ್ಲಿ ಸರ್ಕಾರಿ ಪದವಿ ಪೂರ್ವ ಕಾಲೇಜುಗಳಿಗೆ ಇಲಾಖಾ ಅನುದಾನದೊಂದಿಗೆ ನರೇಗಾ ಅನುದಾನದ ಒಗ್ಗೂಡುವಿಕೆಯ ಮೂಲಕ ಶೌಚಾಲಯ ನಿರ್ಮಿಸಲು ಕ್ರಮ ವಹಿಸಲಾಗಿದೆ. ಸದರಿ ಕಾರ್ಯಕ್ರಮವು ಅನುಷ್ಠಾನ ಪ್ರಕ್ರಿಯೆಯಲ್ಲಿದೆ.</p> <p>ಮಂಜೂರಾದ ಪ್ರತಿ ಶೌಚಾಲಯ ಬ್ಲಾಕ್‌ಗಳಲ್ಲಿ ವಿಶೇಷ ಚೇತನರಿಗಾಗಿ ಪ್ರತ್ಯೇಕ ವ್ಯವಸ್ಥೆಯನ್ನು ಕಲ್ಪಿಸಲಾಗಿದೆ.</p>
ಇ)	<p>ರಾಜ್ಯದ ಎಷ್ಟು ಪ್ರಾಥಮಿಕ, ಪ್ರೌಢ ಮತ್ತು ಪದವಿ ಪೂರ್ವ ಕಾಲೇಜುಗಳಿಗೆ ಇದುವರೆಗೂ, ಶೌಚಾಲಯ ವ್ಯವಸ್ಥೆ ಇರುವುದಿಲ್ಲ? (ಜಿಲ್ಲಾವಾರು ಮಾಹಿತಿ ನೀಡುವುದು)</p>	<p>ರಾಜ್ಯದಲ್ಲಿ ಶೌಚಾಲಯದ ವ್ಯವಸ್ಥೆ ಇಲ್ಲದಿರುವ ಸರ್ಕಾರಿ ಪ್ರಾಥಮಿಕ, ಪ್ರೌಢ ಶಾಲೆಗಳ ಜಿಲ್ಲಾವಾರು ಮಾಹಿತಿಯನ್ನು ಅನುಬಂಧ-6ರಲ್ಲಿ ಲಗತ್ತಿಸಿದೆ.</p> <p>ಸಂಯುಕ್ತ ಸರ್ಕಾರಿ ಪದವಿ ಪೂರ್ವ ಕಾಲೇಜುಗಳಲ್ಲಿ ಪ್ರೌಢ ಶಾಲಾ ವಿಭಾಗದ ಶೌಚಾಲಯಗಳ ಜಿಲ್ಲಾವಾರು ಮಾಹಿತಿಯನ್ನು ಅನುಬಂಧ-7ರಲ್ಲಿ ಲಗತ್ತಿಸಿದೆ.</p> <p>ಸಂಯುಕ್ತ ಸರ್ಕಾರಿ ಪದವಿ ಪೂರ್ವ ಕಾಲೇಜುಗಳಲ್ಲಿ ಪ್ರೌಢ ಶಾಲಾ ವಿಭಾಗದ ಶೌಚಾಲಯಗಳನ್ನು ಬಳಕೆ ಮಾಡಿಕೊಳ್ಳಲಾಗುತ್ತಿದೆ.</p>


ಇಪಿ: 77 ಯೋಸಕ 2022


 (ಬಿ.ಸಿ.ನಾಗೇಶ್)
 ಪ್ರಾಥಮಿಕ ಮತ್ತು ಪ್ರೌಢ ಶಿಕ್ಷಣ ಸಚಿವರು

ನೋಂದ - 1

2020-21ನೇ ಸಾಲಿನ ಮಹಾತ್ಮ ಗಾಂಧಿ ನರೇಗಾ ಯೋಜನೆಯಡಿ ಇಲಾಖಾ ಅನುದಾನ ಒಗ್ಗೂಡಿಸುವಿಕೆ (Convergence) ಮೂಲಕ ಕೈಗೊಳ್ಳಬೇಕಾದ ಕಾಮಗಾರಿಗಳಿಗೆ ಜಿಲ್ಲಾವಾರು ಬಿಡುಗಡೆ ಅನುದಾನದ ವಿವರ


ಕ್ರ.ಸಂ	ಜಿಲ್ಲೆ	ಲೆಕ್ಕಶೀರ್ಷಿಕೆ/ಪ್ರಾಥಮಿಕ ಶಾಲಾ ಕಟ್ಟಡಗಳ ನಿರ್ವಹಣೆ (2202-01-053-0-01)	ಲೆಕ್ಕಶೀರ್ಷಿಕೆ/ಪ್ರೌಢ ಶಾಲಾ ಕಟ್ಟಡಗಳ ನಿರ್ವಹಣೆ (2202-02-053-0-01)			ರೂ.ಲಕ್ಷಗಳಲ್ಲಿ	
			059	422	423	ಒಟ್ಟು	ಒಟ್ಟು ಮೊತ್ತ
		200	059	422	423		
1	BAGALKOT	48.18	21.50	17.01	13.39	51.89	100.08
2	BALLARI	59.55	26.58	21.03	16.55	64.17	123.72
3	BELAGAVI CHIKKODI	66.33	21.04	16.64	13.10	50.78	117.11
4	BELAGAVI	51.44	15.03	11.89	9.36	36.27	87.71
5	BENGALURU RURAL	39.85	7.40	5.85	4.61	17.86	57.71
6	BENGALURU U NORTH	18.11	6.70	5.30	4.17	16.18	34.29
7	BENGALURU U SOUTH	31.96	9.94	7.86	6.19	23.99	55.96
8	BIDAR	46.07	19.19	15.18	11.95	46.31	92.39
9	CHAMARAJANAGARA	27.55	9.94	7.86	6.19	23.99	51.55
10	CHIKKABALLAPURA	53.11	12.83	10.15	7.99	30.97	84.08
11	CHIKKAMANGALURU	49.29	13.41	10.61	8.35	32.36	81.66
12	CHITRADURGA	60.81	13.06	10.33	8.13	31.53	92.34
13	DAKSHINA KANNADA	33.85	19.53	15.45	12.16	47.15	81.00
14	DAVANAGERE	39.92	15.37	12.16	9.57	37.11	77.03
15	DHARWAD	28.26	12.48	9.88	7.77	30.13	58.39
16	GADAG	22.74	13.06	10.33	8.13	31.53	54.27
17	HASSAN	82.07	27.85	22.04	17.35	67.24	149.31
18	HAVERI	42.89	16.30	12.89	10.15	39.34	82.23
19	KALBURGI	65.55	33.86	26.79	21.09	81.75	147.30
20	KODAGU	13.96	5.43	4.30	3.38	13.11	27.08
21	KOLAR	66.66	14.56	11.52	9.07	35.15	101.82
22	KOPPAL	35.48	18.72	14.81	11.66	45.20	80.68
23	MANDYA	59.11	24.73	19.57	15.40	59.71	118.82
24	MYSURU	70.07	26.81	21.22	16.70	64.73	134.80
25	RAICHUR	53.96	24.85	19.66	15.47	59.99	113.95
26	RAMANAGARA	46.00	12.37	9.78	7.70	29.85	75.85
27	SHIVAMOGGA	68.18	18.96	15.00	11.80	45.76	113.94
28	MADHUGIRI	46.63	10.98	8.69	6.84	26.51	73.13
29	TUMAKURU	74.55	15.26	12.07	9.50	36.83	111.38
30	UDUPI	21.78	12.25	9.69	7.63	29.57	51.35
31	SIRSI	41.33	8.55	6.77	5.33	20.65	61.98
32	UTTARA KANNADA	34.63	5.66	4.48	3.53	13.67	48.30
33	VIJAYAPURA	68.70	17.68	13.99	11.01	42.69	111.39
34	YADAGIRI	34.37	14.10	11.16	8.78	34.04	68.41
	ಒಟ್ಟು	1602.99	546.00	432.00	340.00	1318.00	2920.99


 ಹಿರಿಯ ಸಹಾಯಕ ನಿರ್ದೇಶಕರು (ಯೋಜನೆ)
 ಆಯುಕ್ತರ ಕಛೇರಿ, ಸಾಮಾಜಿಕ ಶಿಕ್ಷಣ ಇಲಾಖೆ
 ಸಚಿವರಂಗರಸ್ತೆ, ಬೆಂಗಳೂರು - 560001

ನೋಂದಣಿ - ೨

2021-22ನೇ ಸಾಲಿನ ಆಯವ್ಯಯದ ಲೆಕ್ಕ ಶೀರ್ಷಿಕೆ 4202-01-201-1-07-200(ಶೌಚಾಲಯ ನಿರ್ಮಾಣ/ದುರಸ್ತಿ) ರಡಿ ಸರ್ಕಾರಿ ಪ್ರಾಥಮಿಕ ಮತ್ತು ಪ್ರೌಢ ಶಾಲೆಗಳಲ್ಲಿ ಶೌಚಾಲಯ ದುರಸ್ತಿ ಮತ್ತು ನಿರ್ಮಾಣಕ್ಕೆ ಬಿಡುಗಡೆಯಾದ ಹಂಚಿಕೆ ಮಾಡಲಾದ ಅನುದಾನದ ವಿವರ

ಕ್ರ.ಸಂ	ಜಿಲ್ಲೆ	ಬಿಡುಗಡೆಯಾದ ಅನುದಾನ ರೂ ಲಕ್ಷಗಳಲ್ಲಿ
1	BAGALKOT	119.92
2	BALLARI	148.25
3	BELAGAVI CHIKKODI	140.32
4	BELAGAVI	105.10
5	BENGALURU RURAL	69.15
6	BENGALURU U NORTH	41.09
7	BENGALURU U SOUTH	67.05
8	BIDAR	110.70
9	CHAMARAJANAGARA	61.77
10	CHIKKABALLAPURA	100.75
11	CHIKKAMANGALURU	97.85
12	CHITRADURGA	110.64
13	DAKSHINA KANNADA	97.06
14	DAVANAGERE	92.30
15	DHARWAD	69.96
16	GADAG	65.02
17	HASSAN	178.91
18	HAVERI	98.53
19	KALBURGI	176.50
20	KODAGU	32.44
21	KOLAR	122.00
22	KOPPAL	96.67
23	MANDYA	142.37
24	MYSURU	161.52
25	RAICHUR	136.53
26	RAMANAGARA	90.89
27	SHIVAMOGGA	136.52
28	MADHUGIRI	87.63
29	TUMAKURU	133.46
30	UDUPI	61.53
31	SIRSI	74.26
32	UTTARA KANNADA	57.87
33	VIJAYAPURA	133.47
34	YADAGIRI	81.97
	ಒಟ್ಟು	3500.00


 ಹಿರಿಯ ಸಹಾಯಕ ನಿರ್ದೇಶಕರು (ಯೋಜನೆ)
 ಆಯುಕ್ತರ ಕಛೇರಿ, ಸಾರ್ವಜನಿಕ ಶಿಕ್ಷಣ ಇಲಾಖೆ
 ಕೃಷಿಬೆಂಗಳೂರು - 560001

೧೫೫೦೦-೩

ಮಾನ್ಯ ವಿಧಾನ ಪರಿಷತ್ತಿನ ಸದಸ್ಯರಾದ ಶ್ರೀ ಎನ್. ರವಿ ಕುಮಾರ್ (ವಿಧಾನ ಸಭಾ ಕ್ಷೇತ್ರದಿಂದ ಚುನಾಯಿತರಾದವರು)
ಇವರ ಚುಕ್ಕೆ ಗುರುತಿಲ್ಲದ ಪ್ರಶ್ನೆ ಸಂಖ್ಯೆ: 1029(1136)ಕ್ಕೆ ಅನುಬಂಧ-3

ಕ್ರ.ಸಂ	ಜಿಲ್ಲೆಯ ಹೆಸರು	2021-22
		ಶೌಚಾಲಯ ನಿರ್ಮಾಣ (ನರೇಗಾ ಒಗ್ಗೂಡುವಿಕೆ ಮುಖಾಂತರ)
1	ಬೆಂಗಳೂರು ಉತ್ತರ	12.00
2	ಬೆಂಗಳೂರು ದಕ್ಷಿಣ	15.00
3	ಬೆಂಗಳೂರು ಗ್ರಾಮಾಂತರ	24.00
4	ರಾಮನಗರ	42.00
5	ಬಳ್ಳಾರಿ	57.00
6	ಬೆಳಗಾವಿ	75.00
7	ಬಾಗಲಕೋಟೆ	48.00
8	ವಿಜಯಪುರ	36.00
9	ಬೀದರ್	30.00
10	ದಾವಣಗೆರೆ	54.00
11	ಚಿತ್ರದುರ್ಗ	45.00
12	ಚಿಕ್ಕಮಗಳೂರು	54.00
13	ಗದಗ	36.00
14	ಹಾವೇರಿ	39.00
15	ಧಾರವಾಡ	33.00
16	ಕಲಬುರಗಿ	60.00
17	ಯಾದಗಿರಿ	30.00
18	ಹಾಸನ	99.00
19	ಚಿಕ್ಕಬಳ್ಳಾಪುರ	27.00
20	ಕೋಲಾರ	42.00
21	ಜಾಮರಾಜನಗರ	30.00
22	ಮೈಸೂರು	90.00
23	ಮಂಡ್ಯ	84.00
24	ಉತ್ತರ ಕನ್ನಡ	51.00
25	ಕೊಪ್ಪಳ	48.00
26	ರಾಯಚೂರು	51.00
27	ದಕ್ಷಿಣ ಕನ್ನಡ	69.00
28	ಉಡುಪಿ	51.00
29	ಶಿವಮೊಗ್ಗ	60.00
30	ತುಮಕೂರು	90.00
31	ಕೊಡಗು	18.00
ಒಟ್ಟು		1500.00

(Handwritten Signature)
ಜಂಟಿ ನಿರ್ದೇಶಕರು

(ಮೂಲಭೂತ ಸೌಲಭ್ಯ)


ಪದವಿ ಪೂರ್ವ ಶಿಕ್ಷಣ ಇಲಾಖೆ

f

ಅನುಬಂಧ-4

2020-21ನೇ ಸಾಲಿನ ಮಹಾತ್ಮ ಗಾಂಧಿ ನರೇಗಾ ಯೋಜನೆಯಡಿ ಇಲಾಖಾ ಅನುದಾನ ಒಗ್ಗೂಡಿಸುವಿಕೆ (Convergence) ಮೂಲಕ ಶೌಚಾಲಯ ನಿರ್ಮಾಣ, ಮಳೆ ನೀರು ಕೊಯ್ಲು, ಕೈತೋಟ, ಕುಡಿಯುವ ನೀರು ವ್ಯವಸ್ಥೆಗೆ ಅನುದಾನ ಬಿಡುಗಡೆಯಾಗಿದ್ದು ಅದರಲ್ಲಿ ಶೌಚಾಲಯಗಳ ನಿರ್ಮಾಣ ಮಾಡಿದ ಬಗೆಗಿನ ವಿವರ


ಕ್ರ.ಸಂ	ಜಿಲ್ಲೆ	ಬಿಡುಗಡೆಯಾದ ಮೊತ್ತ ಲಕ್ಷಗಳಲ್ಲಿ	ನಿರ್ಮಾಣವಾದ ಶೌಚಾಲಯಗಳ ಸಂಖ್ಯೆ	ಸ್ಥಿತಿಗತಿ
1	BAGALKOT	100.08	50	ಮುಕ್ತಾಯದ ಹಂತದಲ್ಲಿದೆ
2	BALLARI	123.72	55	ಮುಕ್ತಾಯದ ಹಂತದಲ್ಲಿದೆ
3	BELAGAVI CHIKKODI	117.11	105	ಮುಕ್ತಾಯದ ಹಂತದಲ್ಲಿದೆ
4	BELAGAVI	87.71	42	ಮುಕ್ತಾಯದ ಹಂತದಲ್ಲಿದೆ
5	BENGALURU RURAL	57.71	0	
6	BENGALURU U NORTH	34.29	8	ಮುಕ್ತಾಯದ ಹಂತದಲ್ಲಿದೆ
7	BENGALURU U SOUTH	55.96	6	ಮುಕ್ತಾಯದ ಹಂತದಲ್ಲಿದೆ
8	BIDAR	92.39	23	ಮುಕ್ತಾಯದ ಹಂತದಲ್ಲಿದೆ
9	CHAMARAJANAGARA	51.55	10	ಮುಕ್ತಾಯದ ಹಂತದಲ್ಲಿದೆ
10	CHIKKABALLAPURA	84.08	0	
11	CHIKKAMANGALURU	81.66	14	ಮುಕ್ತಾಯದ ಹಂತದಲ್ಲಿದೆ
12	CHITRADURGA	92.34	30	ಮುಕ್ತಾಯದ ಹಂತದಲ್ಲಿದೆ
13	DAKSHINA KANNADA	81.00	15	ಮುಕ್ತಾಯದ ಹಂತದಲ್ಲಿದೆ
14	DAVANAGERE	77.03	0	
15	DHARWAD	58.39	29	ಮುಕ್ತಾಯದ ಹಂತದಲ್ಲಿದೆ
16	GADAG	54.27	27	ಮುಕ್ತಾಯದ ಹಂತದಲ್ಲಿದೆ
17	HASSAN	149.31	100	ಮುಕ್ತಾಯದ ಹಂತದಲ್ಲಿದೆ
18	HAVERI	82.23	28	ಮುಕ್ತಾಯದ ಹಂತದಲ್ಲಿದೆ
19	KALBURGI	147.30	64	ಮುಕ್ತಾಯದ ಹಂತದಲ್ಲಿದೆ
20	KODAGU	27.08	10	ಮುಕ್ತಾಯದ ಹಂತದಲ್ಲಿದೆ
21	KOLAR	101.82	43	ಮುಕ್ತಾಯದ ಹಂತದಲ್ಲಿದೆ
22	KOPPAL	80.68	37	ಮುಕ್ತಾಯದ ಹಂತದಲ್ಲಿದೆ
23	MANDYA	118.82	71	ಮುಕ್ತಾಯದ ಹಂತದಲ್ಲಿದೆ
24	MYSURU	134.80	40	ಮುಕ್ತಾಯದ ಹಂತದಲ್ಲಿದೆ
25	RAICHUR	113.95	0	
26	RAMANAGARA	75.85	38	ಮುಕ್ತಾಯದ ಹಂತದಲ್ಲಿದೆ
27	SHIVAMOGGA	113.94	51	ಮುಕ್ತಾಯದ ಹಂತದಲ್ಲಿದೆ
28	MADHUGIRI	73.13	17	ಮುಕ್ತಾಯದ ಹಂತದಲ್ಲಿದೆ
29	TUMAKURU	111.38	36	ಮುಕ್ತಾಯದ ಹಂತದಲ್ಲಿದೆ
30	UDUPI	51.35	15	ಮುಕ್ತಾಯದ ಹಂತದಲ್ಲಿದೆ
31	SIRSI	61.98	18	ಮುಕ್ತಾಯದ ಹಂತದಲ್ಲಿದೆ
32	UTTARA KANNADA	48.30	20	ಮುಕ್ತಾಯದ ಹಂತದಲ್ಲಿದೆ
33	VIJAYAPURA	111.39	56	ಮುಕ್ತಾಯದ ಹಂತದಲ್ಲಿದೆ
34	YADAGIRI	68.41	0	ಮುಕ್ತಾಯದ ಹಂತದಲ್ಲಿದೆ
	ಒಟ್ಟು	2920.99	1058	


 ಹಿರಿಯ ಸಹಾಯಕ ನಿರ್ದೇಶಕರು (ಯೋಜನೆ)
 ಆಯುಕ್ತರ ಕಛೇರಿ, ಸಾರ್ವಜನಿಕ ಏಕೀಕರಣ ಇಲಾಖೆ
 ಸರ್ಕಾರ, ಬೆಂಗಳೂರು - 560001

ಉಪ-5

2021-22ನೇ ಸಾಲಿನ ಆಯವ್ಯಯದ ಲೆಕ್ಕ ಶೀರ್ಷಿಕೆ 4202-01-201-1-07-200(ಶೌಚಾಲಯ ನಿರ್ವಹಣೆ/ದುರಸ್ತಿ) ರಡಿ ಸರ್ಕಾರಿ ಪ್ರಾಥಮಿಕ ಮತ್ತು ಪ್ರೌಢ ಶಾಲೆಗಳಲ್ಲಿ ನರೇಗಾ ಒಗ್ಗೂಡಿಸುವಿಕೆಯ ಮೂಲಕ ಶೌಚಾಲಯ ನಿರ್ಮಾಣ ಹಾಗೂ ದುರಸ್ತಿಗೆ ಸಂಬಂಧಿಸಿದ ವಿವರ

ಕ್ರ ಸಂ	ಜಿಲ್ಲೆ	ಒಟ್ಟು ಬಿಡುಗಡೆಯಾದ ಅನುದಾನ ರೂ ಲಕ್ಷಗಳಲ್ಲಿ	ನರೇಗಾ ಒಗ್ಗೂಡಿಸುವಿಕೆಯ ಮೂಲಕ ಜಿಲ್ಲಾ ಹಂತದಲ್ಲಿ ಶೌಚಾಲಯ ದುರಸ್ತಿ ಮತ್ತು ನಿರ್ಮಾಣಕ್ಕೆ ನಿಗದಿಯಾದ ಶೌಚಾಲಯ ಸಂಖ್ಯೆ	ಸ್ಥಿತಿಗತಿ
1	BAGALKOT	119.92	76	ಪ್ರಾರಂಭಿಸಲಾಗಿದೆ
2	BALLARI	148.25	149	ಪ್ರಾರಂಭಿಸಲಾಗಿದೆ
3	BELAGAVI CHIKKODI	140.32	141	ಪ್ರಾರಂಭಿಸಲಾಗಿದೆ
4	BELAGAVI	105.10	106	ಪ್ರಾರಂಭಿಸಲಾಗಿದೆ
5	BENGALURU RURAL	69.15	40	ಪ್ರಾರಂಭಿಸಲಾಗಿದೆ
6	BENGALURU U NORTH	41.09	13	ಪ್ರಾರಂಭಿಸಲಾಗಿದೆ
7	BENGALURU U SOUTH	67.05	22	ಪ್ರಾರಂಭಿಸಲಾಗಿದೆ
8	BIDAR	110.70	55	ಪ್ರಾರಂಭಿಸಲಾಗಿದೆ
9	CHAMARAJANAGARA	61.77	47	ಪ್ರಾರಂಭಿಸಲಾಗಿದೆ
10	CHIKKABALLAPURA	100.75	30	ಪ್ರಾರಂಭಿಸಲಾಗಿದೆ
11	CHIKKAMANGALURU	97.85	66	ಪ್ರಾರಂಭಿಸಲಾಗಿದೆ
12	CHITRADURGA	110.64	54	ಪ್ರಾರಂಭಿಸಲಾಗಿದೆ
13	DAKSHINA KANNADA	97.06	32	ಪ್ರಾರಂಭಿಸಲಾಗಿದೆ
14	DAVANAGERE	92.30	43	ಪ್ರಾರಂಭಿಸಲಾಗಿದೆ
15	DHARWAD	69.96	35	ಪ್ರಾರಂಭಿಸಲಾಗಿದೆ
16	GADAG	65.02	32	ಪ್ರಾರಂಭಿಸಲಾಗಿದೆ
17	HASSAN	178.91	170	ಪ್ರಾರಂಭಿಸಲಾಗಿದೆ
18	HAVERI	98.53	100	ಪ್ರಾರಂಭಿಸಲಾಗಿದೆ
19	KALBURGI	176.50	67	ಪ್ರಾರಂಭಿಸಲಾಗಿದೆ
20	KODAGU	32.44	9	ಪ್ರಾರಂಭಿಸಲಾಗಿದೆ
21	KOLAR	122.00	71	ಪ್ರಾರಂಭಿಸಲಾಗಿದೆ
22	KOPPAL	96.67	27	ಪ್ರಾರಂಭಿಸಲಾಗಿದೆ
23	MANDYA	142.37	54	ಪ್ರಾರಂಭಿಸಲಾಗಿದೆ
24	MYSURU	161.52	46	ಪ್ರಾರಂಭಿಸಲಾಗಿದೆ
25	RAICHUR	136.53	31	ಪ್ರಾರಂಭಿಸಲಾಗಿದೆ
26	RAMANAGARA	90.89	45	ಪ್ರಾರಂಭಿಸಲಾಗಿದೆ
27	SHIVAMOGGA	136.52	38	ಪ್ರಾರಂಭಿಸಲಾಗಿದೆ
28	MADHUGIRI	87.63	51	ಪ್ರಾರಂಭಿಸಲಾಗಿದೆ
29	TUMAKURU	133.46	92	ಪ್ರಾರಂಭಿಸಲಾಗಿದೆ
30	UDUPI	61.53	36	ಪ್ರಾರಂಭಿಸಲಾಗಿದೆ
31	SIRSI	74.26	37	ಪ್ರಾರಂಭಿಸಲಾಗಿದೆ
32	UTTARA KANNADA	57.87	58	ಪ್ರಾರಂಭಿಸಲಾಗಿದೆ
33	VIJAYAPURA	133.47	106	ಪ್ರಾರಂಭಿಸಲಾಗಿದೆ
34	YADAGIRI	81.97	32	ಪ್ರಾರಂಭಿಸಲಾಗಿದೆ
	ಒಟ್ಟು	3500.00	2011	


 ಆಯುಕ್ತರ ಕಛೇರಿ, ಸಾರ್ವಜನಿಕ ಶಿಕ್ಷಣ ಇಲಾಖೆ
 ಬೆಂಗಳೂರು - 560001


Anexxure-6 602009-6

LAQ : 1136 Sri N Ravikumar

Number of Government schools not having toilet facility

Sl. No.	District	Elementary Schools				Secondary Schools			
		No of schools Not Having Facility							
		Total Schools	Boys Toilet	Girls Toilet	CWSN Toilet	Total Schools	Boys Toilet	Girls Toilet	CWSN Toilet
1	BAGALKOT - 2902	1251	7	4	1,195	187	0	0	175
2	BALLARI - 2912	1549	0	0	1,347	232	0	0	201
3	BELAGAVI - 2901	1373	0	0	1,306	130	0	0	123
4	BELAGAVI CHIKKODI - 2930	1742	0	0	1,681	186	0	0	175
5	BENGALURU RURAL - 2921	1077	5	6	1,019	63	0	0	53
6	BENGALURU U NORTH - 2928	480	0	0	449	58	0	0	51
7	BENGALURU U SOUTH - 2920	850	0	0	748	86	0	0	67
8	BIDAR - 2905	1220	1	0	1,060	167	0	0	150
9	CHAMARAJANAGARA - 2927	741	1	1	588	86	0	0	77
10	CHIKKABALLAPURA - 2929	1430	3	3	1,281	111	0	0	93
11	CHIKKAMANGALURU - 2917	1333	7	7	1,204	116	0	0	112
12	CHITRADURGA - 2913	1634	2	2	1,498	114	0	0	101
13	DAKSHINA KANNADA - 2924	899	0	0	140	170	0	0	140
14	DAVANAGERE - 2914	1073	0	1	892	133	0	0	115
15	DHARWAD - 2909	740	0	0	665	108	0	0	94
16	GADAG - 2908	584	0	0	534	113	0	0	106
17	HASSAN - 2923	2233	13	13	2,112	242	0	0	228
18	HAVERI - 2911	1145	16	9	1,078	141	0	0	135
19	KALBURGI - 2904	1713	1	0	1,672	293	0	0	277
20	KODAGU - 2925	381	3	3	333	47	0	0	42
21	KOLAR - 2919	1790	4	4	1,660	125	0	0	107
22	KOPPAL - 2907	922	0	0	830	161	0	0	134
23	MANDYA - 2922	1596	8	8	1,445	214	0	0	199
24	MYSURU - 2926	1861	1	2	1,728	232	0	0	203
25	RAICHUR - 2906	1389	0	0	1,321	219	0	0	180
26	RAMANAGARA - 2932	1224	1	1	1,151	107	0	0	96
27	SHIVAMOGGA - 2915	1826	10	10	1,671	165	0	0	145
28	TUMAKURU - 2918	2008	3	3	1,863	132	0	0	122
29	TUMAKURU MADHUGIRI - 2931	1251	4	3	1,178	95	0	0	89
30	UDUPI - 2916	579	0	0	438	106	0	0	87
31	UTTARA KANNADA - 2910	928	0	0	848	49	0	0	47
32	UTTARA KANNADA SIRSI - 2934	1111	2	3	1,019	74	0	0	70
33	VIJAYAPURA - 2903	1813	2	2	1,700	154	0	0	140
34	YADAGIRI - 2933	911	0	0	862	122	0	0	117
Total		42657	94	85	38516	4738	0	0	4251

Source :SATS 2021-22


 ಸಾರ್ವಜನಿಕ ಶಿಕ್ಷಣ ಇಲಾಖೆ (ಯೋಜನೆ)
 ಸಮಗ್ರ ಶಿಕ್ಷಣ ಕಾರ್ಯಕ್ರಮ
 ಬೆಂಗಳೂರು-01

ಅನುಬಂಧ-7

ಮಾನ್ಯ ವಿಧಾನ ಪರಿಷತ್ತಿನ ಸದಸ್ಯರಾದ ಶ್ರೀ ಎನ್. ರವಿ ಕುಮಾರ್ (ವಿಧಾನ ಸಭಾ ಕ್ಷೇತ್ರದಿಂದ ಚುನಾಯಿತರಾದವರು) ಇವರ ಚುಕ್ಕೆ ಗುರುತಿಲ್ಲದ ಪ್ರಶ್ನೆ ಸಂಖ್ಯೆ: 1029(1136)ಕ್ಕೆ ಅನುಬಂಧ-7

ಕ್ರ.ಸಂ	ಜಿಲ್ಲೆಯ ಹೆಸರು	ಶೌಚಾಲಯ ವ್ಯವಸ್ಥೆ ಇಲ್ಲದಿರುವ ಸರ್ಕಾರಿ ಪದವಿ ಪೂರ್ವ ಕಾಲೇಜುಗಳ ಸಂಖ್ಯೆ
1	ಬೆಂಗಳೂರು ಉತ್ತರ	3
2	ಬೆಂಗಳೂರು ದಕ್ಷಿಣ	ಶೂನ್ಯ
3	ಬೆಂಗಳೂರು ಗ್ರಾಮಾಂತರ	ಶೂನ್ಯ
4	ರಾಮನಗರ	ಶೂನ್ಯ
5	ಬಳ್ಳಾರಿ	ಶೂನ್ಯ
6	ಬೆಳಗಾವಿ	ಶೂನ್ಯ
7	ಚಿಕ್ಕೋಡಿ	2
8	ಬಾಗಲಕೋಟೆ	ಶೂನ್ಯ
9	ವಿಜಯಪುರ	ಶೂನ್ಯ
10	ಬೀದರ್	ಶೂನ್ಯ
11	ದಾವಣಗೆರೆ	ಶೂನ್ಯ
12	ಚಿತ್ರದುರ್ಗ	ಶೂನ್ಯ
13	ಚಿಕ್ಕಮಗಳೂರು	ಶೂನ್ಯ
14	ಗದಗ	2
15	ಹಾವೇರಿ	ಶೂನ್ಯ
16	ಧಾರವಾಡ	ಶೂನ್ಯ
17	ಕಲಬುರಗಿ	3
18	ಯಾದಗಿರಿ	ಶೂನ್ಯ
19	ಹಾಸನ	ಶೂನ್ಯ
20	ಚಿಕ್ಕಬಳ್ಳಾಪುರ	ಶೂನ್ಯ
21	ಕೋಲಾರ	ಶೂನ್ಯ
22	ಜಾಮರಾಜನಗರ	ಶೂನ್ಯ
23	ಮೈಸೂರು	ಶೂನ್ಯ
24	ಮಂಡ್ಯ	ಶೂನ್ಯ
25	ಉತ್ತರ ಕನ್ನಡ	ಶೂನ್ಯ
26	ಕೊಪ್ಪಳ	1
27	ರಾಯಚೂರು	ಶೂನ್ಯ
28	ದಕ್ಷಿಣ ಕನ್ನಡ	ಶೂನ್ಯ
29	ಉಡುಪಿ	1
30	ಶಿವಮೊಗ್ಗ	1
31	ತುಮಕೂರು	3
32	ಕೊಡಗು	ಶೂನ್ಯ

(ಸಹಿ)

ಜಂಟಿ ನಿರ್ದೇಶಕರು

(ಮೂಲಭೂತ ಸೌಲಭ್ಯ)

ಪದವಿ ಪೂರ್ವ ಶಿಕ್ಷಣ ಇಲಾಖೆ