


ಕರ್ನಾಟಕ ವಿಧಾನ ಪರಿಷತ್ತು

ಚುಕ್ಕೆ ಗುರುತಿನ ಪ್ರಶ್ನೆ ಸಂಖ್ಯೆ	506
ಸದಸ್ಯರ ಹೆಸರು	ಶ್ರೀ ಶರಣಗೌಡ ಬಯ್ಯಪುರ (ಸ್ಥಳೀಯ ಸಂಸ್ಥೆಗಳ ಕ್ಷೇತ್ರ)
ಉತ್ತರಿಸುವ ದಿನಾಂಕ	08/12/2023
ಉತ್ತರಿಸುವ ಸಚಿವರು	ಕೃಷಿ ಸಚಿವರು

ಕ್ರ. ಸಂ.	ಪ್ರಶ್ನೆ	ಉತ್ತರ
ಅ)	ರಾಯಚೂರು ಮತ್ತು ಕೊಪ್ಪಳ ಜಿಲ್ಲೆಗಳಲ್ಲಿ ಎಷ್ಟು ಪ್ರಮಾಣದ ಬೆಳೆಗಳು ನಾಶವಾಗಿವೆ:	<p>2023ರ ಮುಂಗಾರು ಹಂಗಾಮಿನಲ್ಲಿ ಜಂಟಿ ಸಮೀಕ್ಷೆ ವರದಿಯನ್ವಯ ಬರ ಪರಿಷ್ಕಿತ್ತಿಯಿಂದ ರಾಯಚೂರು ಜಿಲ್ಲೆಯಲ್ಲಿ 2,19,123 ಹೆಕ್ಟೇರ್ ಹಾಗೂ ಕೊಪ್ಪಳ ಜಿಲ್ಲೆಯಲ್ಲಿ 2,38,085.80 ಹೆಕ್ಟೇರ್ ಪ್ರದೇಶದಲ್ಲಿ ಕೃಷಿ ಬೆಳೆಗಳು ನಾಶವಾಗಿವೆ.</p> <p>ಪ್ರಸಕ್ತ ಸಾಲಿನಲ್ಲಿ ರಾಯಚೂರು ಜಿಲ್ಲೆಯಲ್ಲಿ ಒಟ್ಟು 1,084.80 ಹೆಕ್ಟೇರ್ ಹಾಗೂ ಕೊಪ್ಪಳ ಜಿಲ್ಲೆಯಲ್ಲಿ ಒಟ್ಟು 11,976 ಹೆಕ್ಟೇರ್ ಪ್ರದೇಶದಲ್ಲಿ ಬರದಿಂದ ತೋಟಗಾರಿಕೆ ಬೆಳೆ ಹಾನಿಯಾಗಿರುತ್ತದೆ.</p>
ಆ)	ರಾಯಚೂರು ಮತ್ತು ಕೊಪ್ಪಳ ಜಿಲ್ಲೆಗಳಲ್ಲಿ ಮುಂಗಾರು ಹಂಗಾಮಿನಲ್ಲಿ ಒಟ್ಟು ಎಷ್ಟು ಹೆಕ್ಟೇರ್ ಪ್ರದೇಶದಲ್ಲಿ ಯಾವ ಯಾವ ಬೆಳೆಗಳನ್ನು ಬೆಳೆದಿರುತ್ತಾರೆ: (ಸಂಪೂರ್ಣ ಮಾಹಿತಿ ಒದಗಿಸುವುದು)	<p>ರಾಯಚೂರು ಮತ್ತು ಕೊಪ್ಪಳ ಜಿಲ್ಲೆಗಳಲ್ಲಿ ಮುಂಗಾರು ಹಂಗಾಮಿನಲ್ಲಿ ಒಟ್ಟು 7,69,957 ಹೆಕ್ಟೇರ್ ಪ್ರದೇಶದಲ್ಲಿ ವಿವಿಧ ಕೃಷಿ ಬೆಳೆಗಳಾದ ಭತ್ತ, ಮುಸುಕಿನ ಜೋಳ, ಸಜ್ಜೆ, ತೊಗರಿ, ಹೆಸರು, ಸೂರ್ಯಕಾಂತಿ, ಹತ್ತಿ ಹಾಗೂ ಕಬ್ಬು ಬೆಳೆಗಳನ್ನು ಬೆಳೆದಿರುತ್ತಾರೆ. ಬೆಳೆವಾರು ಮಾಹಿತಿಯನ್ನು ಅನುಬಂಧ-01 ರಲ್ಲಿ ಒದಗಿಸಲಾಗಿದೆ.</p> <p>ರಾಯಚೂರು ಮತ್ತು ಕೊಪ್ಪಳ ಜಿಲ್ಲೆಗಳಲ್ಲಿ ಮುಂಗಾರು ಹಂಗಾಮಿನಲ್ಲಿ ಬೆಳೆದಿರುವ ತೋಟಗಾರಿಕೆ ಬೆಳೆಗಳ ವಿವರಗಳನ್ನು ಅನುಬಂಧ-1(ಅ) ರಲ್ಲಿ ನೀಡಲಾಗಿದೆ</p>

ಇ)	<p>ಮುಂಗಾರು ಹಂಗಾಮಿನಲ್ಲಿ ಮಳೆ ಬಾರದಿರುವುದು ಸರ್ಕಾರದ ಗಮನಕ್ಕೆ ಬಂದಿದೆಯೇ: ಬಂದಿದ್ದಲ್ಲಿ, ರಾಜ್ಯಾದ್ಯಂತ ಬರಗಾಲ ಇರುವುದರಿಂದ ರೈತರು ಬೆಳೆದಂತಹ ಬೆಳೆಗಳು ನಾಶವಾಗಿರುವುದು ಸರ್ಕಾರದ ಗಮನಕ್ಕೆ ಬಂದಿದೆಯೇ:</p>	<p>ಹೌದು, ಸರ್ಕಾರದ ಗಮನಕ್ಕೆ ಬಂದಿದೆ.</p>
ಈ)	<p>ಯಾವ ಯಾವ ಬೆಳೆಗಳು ಹಾಳಾಗಿವೆ ಹಾಗೂ ಯಾವ ಯಾವ ಬೆಳೆಗಳಿಗೆ ಪರಿಹಾರವನ್ನು ನೀಡಲಾಗಿದೆ? (ಸಂಪೂರ್ಣ ಮಾಹಿತಿ ನೀಡುವುದು)</p>	<p>2023 ನೇ ಸಾಲಿನ ಮುಂಗಾರು ಹಂಗಾಮಿನಲ್ಲಿ ಬರ ಪರಿಸ್ಥಿತಿಯಿಂದ ಭತ್ತ, ರಾಗಿ, ಜೋಳ, ಮುಸುಕಿನ ಜೋಳ, ಸಜ್ಜೆ, ತೃಣಧಾನ್ಯಗಳು, ತೊಗರಿ, ಹೆಸರು, ಉದ್ದು, ಹುರುಳಿ, ಅವರೆ, ಅಲಸಂದೆ, ಕಡಲೆ, ಸಾಸಿವೆ, ಸೂರ್ಯಕಾಂತಿ, ಸೋಯಾ ಅವರೆ, ಹತ್ತಿ, ಕಬ್ಬು ಹಾಗೂ ತಂಬಾಕು ಬೆಳೆಗಳು ಹಾಳಾಗಿವೆ.</p> <p>ಹಾನಿಯಾದ ಕೃಷಿ ಬೆಳೆಗಳ ವಿವರವನ್ನು ಅನುಬಂಧ-2 ರಲ್ಲಿ ಒದಗಿಸಲಾಗಿದೆ ಮತ್ತು ತೋಟಗಾರಿಕಾ ಬೆಳೆಗಳ ವಿವರಗಳನ್ನು ಅನುಬಂಧ-2(ಅ) ರಲ್ಲಿ ಒದಗಿಸಲಾಗಿದೆ.</p> <p>ಬೆಳೆ ಹಾನಿ ಪರಿಹಾರಕ್ಕಾಗಿ NDRF ನಿಯಮದಂತೆ ಕೇಂದ್ರ ಸರ್ಕಾರಕ್ಕೆ ಮನವಿ ಸಲ್ಲಿಸಲಾಗಿದ್ದು, ಆರ್ಥಿಕ ನೆರವನ್ನು ನಿರೀಕ್ಷಿಸಲಾಗಿದೆ.</p>

ಸಂಖ್ಯೆ: AGRI/237/ACT/2023


 (ಎನ್. ಚಲುವರಾಯಸ್ವಾಮಿ)
 ಕೃಷಿ ಸಚಿವರು

ಅನುಬಂಧ-01 (LCQ-506)


**ಕೊಪ್ಪಳ ಹಾಗೂ ರಾಯಚೂರು ಜಿಲ್ಲೆಗಳಲ್ಲಿ 2023-24 ನೇ ಮುಂಗಾರು
ಹಂಗಾಮಿನಲ್ಲಿ ಬೆಳೆದಿರುವ ಕೃಷಿ ಬೆಳೆಗಳ ವಿವರ
(
ವಿಸ್ತೀರ್ಣ: ಹೆಕ್ಟೇರ್ ಗಳಲ್ಲಿ)**

ಕ್ರ. ಸಂ.	ಬೆಳೆಗಳು	ಕೊಪ್ಪಳ	ರಾಯಚೂರು	ಒಟ್ಟು
1	ಭತ್ತ	59922	150636	210558
2	ಜೋಳ	518	5	523
3	ಮು.ಜೋಳ	130132	327	130459
4	ಸಜ್ಜೆ	48804	28443	77247
5	ತೃಣಧಾನ್ಯಗಳು	3391	112	3503
6	ತೊಗರಿ	18822	81566	100388
7	ಹುರುಳಿ	610	0	610
8	ಹೆಸರು	19688	81	19769
9	ಅಲಸಂದೆ	1280	2	1282
10	ಮಡಕಿ	70	0	70
11	ನೆಲಗಡಲೆ	6395	740	7135
12	ಎಳ್ಳು	400	83	483
13	ಸೂರ್ಯಕಾಂತಿ	6865	4726	11591
14	ಹರಳು	43	118	161
15	ಹುಚ್ಚೆಳ್ಳು	15	0	15
16	ಹತ್ತಿ	15870	188739	204609
17	ಕಬ್ಬು	1040	514	1554
	ಒಟ್ಟು	313865	456092	769957

ಷರಾ: ವಿಸ್ತೀರ್ಣವು ಜಿಲ್ಲಾ ಜ.ಕೃ.ನಿ.ರವರುಗಳ ವಾರಾಂತ್ಯದ ವರದಿಯನ್ವಯ.
ಅಂತಿಮ ವಿಸ್ತೀರ್ಣದ ವರದಿಯನ್ನು ಬೆಳೆ ಸಮೀಕ್ಷೆಯ ಆಧಾರದ ಮೇಲೆ ಆರ್ಥಿಕ ಮತ್ತು ಸಾಂಖ್ಯಿಕ ಇಲಾಖೆ
ವತಿಯಿಂದ ಕ್ರೋಢೀಕರಿಸಲಾಗುವುದು.

1(ಒ) ರಾಯಚೂರು ಜಿಲ್ಲೆಯಲ್ಲಿ ಮುಂಗಾರು ಹಂಗಾಮಿನಲ್ಲಿ ಬೆಳೆದಿರುವ ತೋಟಗಾರಿಕೆ ಬೆಳೆಗಳ ವಿವರ					
ಕ್ರ.ಸಂ	ಬೆಳೆ	ವಿಸ್ತೀರ್ಣ(ಹೆಗ್ಗಲಲ್ಲಿ)	ಕ್ರ.ಸಂ	ಬೆಳೆ	ವಿಸ್ತೀರ್ಣ(ಹೆಗ್ಗಲಲ್ಲಿ)
1	ಈರುಳ್ಳಿ, ಉಳ್ಳಾಗಡ್ಡಿ	1401.25	42	ಹೂ ಕೋಸು	17.32
2	ಆಲೂಗಡ್ಡಿ, ಬಟಾಟೆ	8.14	43	ಸೌತೆಕಾಯಿ	22.08
3	ತೆಂಗು	96.9	44	ಸೋರೆಕಾಯಿ	0.37
4	ಬಾಳೆ	36.88	45	ಕುಂಬಳಕಾಯಿ	0.33
5	ಬೆಳ್ಳುಳ್ಳಿ	3.18	46	ಹಾಗಲಕಾಯಿ	6.71
6	ಟೊಮೆಟೊ	169.19	47	ಹಿರೇಕಾಯಿ	19.32
7	ಎಣ್ಣೆ ತಾಳೆ	9.63	48	ತೊಂಡೆಕಾಯಿ	0.78
8	ವಿಳೇದಲೆ, ವೀಳ್ಯದಲೆ	2.71	49	ಹುರುಳಿಕಾಯಿ	2.94
9	ಮೆಣಸು, ಕರಿಮೆಣಸು	28.47	50	ನುಗ್ಗೆಕಾಯಿ	26.34
10	ಅರಿಶಿನ	49.35	51	ನವಿಲುಕೋಸು	0.4
11	ಹುಣಸೆ	4.36	52	ಚೌವಳಿ ಕಾಯಿ, ಗೋರಿಕಾಯಿ	15.22
12	ಜೀರಿಗೆ	1.41	53	ದೋಣ್ಣೆಮೆಣಸಿನಕಾಯಿ, ದಪ್ಪ ಮೆಣಸಿನಕಾಯಿ	37.67
13	ಜಾಯಿಕಾಯಿ, ಜಾಜಿಕಾಯಿ	2.73	54	ಗುಲಾಬಿ	0.4
14	ಓಮಿನಕಾಯಿ, ಅಜವಾನ	22.91	55	ಚೆಂಡುಹೂ	15.77
15	ಮಾಪು	1246.67	56	ಮಲ್ಲಿಗೆ	20.42
16	ಕಿತ್ತಲೆ	8.4	57	ಸೇವಂತಿಗೆ	0.64
17	ಮೊಸಂಬಿ	192.65	58	ಸಂಪಿಗೆ	3.33
18	ನಿಂಬೆ	108.65	59	ಸುಗಂಧರಾಜ	4.87
19	ಮರಸೇಬು	5.8	60	ಕಾಕಡ	1.5
20	ಸಪೋಟ, ಚಿಕ್ಕು	25.56	61	ಕನಕಾಂಬರಿ	12.47
21	ಪಪಾಯಿ, ಪರಂಗಿ	320.3	62	ದಾಸವಾಳ	2.73
22	ಸೀಬೆ, ಪೇರಲ, ಚೇಪೆಹಣ್ಣು	203.41	63	ಮಂಗನಬೇರು	0.49
23	ಗೋಡಂಬಿ, ಗೇರು	1.21	64	ನಿಂಬೆ ಹುಲ್ಲು	2.88
24	ಕಲ್ಲಂಗಡಿ	5.12	65	ಪುದಿನ	1.75
25	ಬೋರೆ, ಬಾರೆ	7.18	66	ಶ್ರೀಗಂಧದ ಮರ	47.93
26	ಬೇಲದ ಹಣ್ಣು	5.23	67	ಮ್ಯಾಂಗೊಸ್ತೀನ್ ಹಣ್ಣು	19.35
27	ನೆಲ್ಲಿಕಾಯಿ	2.49	68	ರಾಂಬೂತನ್ ಹಣ್ಣು	3.16
28	ದಾಳಿಂಬೆ	1748.55	69	ಡ್ರ್ಯಾಗನ್ ಹಣ್ಣು	18.48
29	ಅಂಜೂರ	20.23	70	ಸಾಲ್ವಿಯ	22.27
30	ನೇರಳೆ	18.49	71	ಸಸ್ಯಗಾರ - ತರಕಾರಿ	15.41
31	ಸೀತಾಫಲ/ರಾಮಫಲ	62.29	72	ಚಪ್ಪರದ ಅವರೆ	0.31
32	ಮ್ಯಾಂಡರೀನ್	2.91	73	ತರಕಾರಿ-ಅಲಸಂದೆ	6.2
33	ಗೆಣಸು	0.3	74	ರಕ್ತ ಚಂದನ	2.86
34	ಮೂಲಂಗಿ	1.13	75	ಲೋಳೆಸರ	1.62


35	ಸಾಮಗಡ್ಡೆ/ಸಿಹಿ ಮೂಲಂಗಿ	1.76	76	ಸಸ್ಯಗಾರ- ಹಣ್ಣುಗಳುಹಾಗೂ ಇತರ ತೋಟಗಾರಿಕೆ ಬೆಳೆಗಳು	36.21
36	ಫಾಲಕ್	21.81	77	ಸ್ಯಾಬೆರಿ	8.92
37	ದಂಟಿನಸೊಪ್ಪು	0	78	ಮೆಣಸಿನಕಾಯಿ	13373.48
38	ಎಲೆಕೋಸು	0.86	79	ಕೊತ್ತಂಬರಿ	31.72
39	ಕರಿಬೇವು	5.23	80	ಬಟಾಣಿ, ವರಾಣಿ, ಬಟಿಕಡ್ಲೆ	2.12
40	ಬದನೇಕಾಯಿ	131.17	81	ದ್ರಾಕ್ಷಿ	5.2
41	ಬೆಂಡೆಕಾಯಿ	33.69		ಬಟುಟ	19830.17


ನಿರ್ದೇಶಕರು

(ಅ) ಕೊಪ್ಪಳ ಜಿಲ್ಲೆಯಲ್ಲಿ ಮುಂಗಾರು ಹಂಗಾಮಿನಲ್ಲಿ ಬೆಳೆದಿರುವ ತೋಟಗಾರಿಕೆ ಬೆಳೆಗಳ ವಿವರ

ಕ್ರ.ಸಂ	ಬೆಳೆ	ವಿಸ್ತೀರ್ಣ(ಹೆಕ್ಟೇರ್)	ಕ್ರ.ಸಂ	ಬೆಳೆ	ವಿಸ್ತೀರ್ಣ(ಹೆಕ್ಟೇರ್)
1	ಪಡವಲಕಾಯಿ	0.7	52	ಅವರೆ	90.64
2	ಹಿರೇಕಾಯಿ	118.52	53	ಮಡಿಕೆ, ಮಟಕಿ	40.14
3	ಮಿಡಿಸೌತೆ	6.39	54	ಗುರಳು/ಹುಚ್ಚೆಳು	9.74
4	ಹುರುಳಿಕಾಯಿ	93.43	55	ಎಣ್ಣೆ ತಾಳೆ	28.14
5	ನುಗ್ಗೆಕಾಯಿ	124.16	56	ವಿಳೇದಲೆ, ವಿಳೇದಲೆ	28.38
6	ನವಿಲುಕೋಸು	0.45	57	ಮೆಣಸು, ಕರಿಮೆಣಸು	24.55
7	ಚೌವಳಿ ಕಾಯಿ, ಗೋರಿಕಾಯಿ	80.23	58	ಅರಿಶಿನ	2.55
8	ದೋಣ್ಣೆಮೆಣಸಿನಕಾಯಿ, ದಪ್ಪ ಮೆಣಸಿನಕಾಯಿ	11.79	59	ಹುಣಸೆ	63.99
9	ಸೀಮೆ ಬದನೆ	0.85	60	ಜಾಯಿಕಾಯಿ, ಜಾಜಿಕಾಯಿ	1.29
10	ಗುಲಾಬಿ	15.28	61	ಓಮಿನಕಾಯಿ, ಅಜವಾನ	3.23
11	ಗ್ಯಾಡಿಯೋಲಸ್	0.33	62	ವೆನಿಲ್ಲಾ	0.37
12	ಕಾರ್ನೇಶನ್	1.21	63	ಸಬ್ಬಸಿಗೆ ಸೊಪ್ಪು	0.4
13	ಚೆಂಡುಹೂ	385.29	64	ಪೆಪ್ಪಿಕಾ	10.32
14	ಮಲ್ಲಿಗೆ	53.52	65	ಮಾವು	1905.23
15	ಸೇವಂತಿಗೆ	41.19	66	ಕಿತ್ತಲೆ	2.69
16	ಸಂಪಿಗೆ	0.95	67	ಮೊಸಂಬಿ	60.8
17	ಸುಗಂಧರಾಜ	18.15	68	ನಿಂಬೆ	200.87
18	ಕಾಕಡ	3.63	69	ಮರಸೇಬು	7.19
19	ಕನಕಾಂಬರಿ	43.21	70	ಸಪೋಟ, ಚಿಕ್ಕು	152.03
20	ದಾಸವಾಳ	2.73	71	ಪಪಾಯ, ಪರಂಗಿ	394.48
21	ಚೈನಾ ಆಪ್ಲರ್	0.47	72	ಸೀಬೆ, ಪೇರಲ, ಚೇಪೆಹಣ್ಣು	675.1
22	ಕ್ಯಾಲಾಲಿಲ್ಲ	0.29	73	ಗೋಡಂಬಿ, ಗೇರು	20.04
23	ನಿಂಬೆ ಹುಲ್ಲು	2.92	74	ಹಲಸು	1.62
24	ಪನ್ನೀರು	5.17	75	ಕಲ್ಲಂಗಡಿ	55.7
25	ಶ್ರೀಗಂಧದ ಮರ	86.42	76	ಕರಬೂಜ	11.51
26	ಪ್ಯಾಶನ್ ಹಣ್ಣು	10.07	77	ದ್ವಿಗುಜ, ದಿವಿಹಲಸು	0.37
27	ಮ್ಯಾಂಗೋಸ್ಟೀನ್ ಹಣ್ಣು	0.74	78	ಬೋರೆ, ಬಾರೆ	4.04
28	ಡ್ರ್ಯಾಗನ್ ಹಣ್ಣು	17.06	79	ಬೇಲದ ಹಣ್ಣು	0.39
29	ಪುಂಡಿ ಸೊಪ್ಪು	2.28	80	ನೆಲ್ಲಕಾಯಿ	1.63
30	ಸಸ್ಯಗಾರ - ತರಕಾರಿ	18.36	81	ದಾಳಿಂಬೆ	1180.81
31	ಸಸ್ಯಗಾರ - ಅಲಂಕಾರಿಕ /	1.21	82	ಅಂಜೂರ	30.35
32	ಚಪ್ಪರದ ಅವರೆ	0.4	83	ನೇರಳೆ	74.63
33	ತರಕಾರಿ-ಅಲಸಂದೆ	28.36	84	ಸೀತಾಫಲ/ರಾಮಫಲ	101.93
34	ರಕ್ತ ಚಂದನ	22.92	85	ಚಕೋತ, ಕಂಚಿಹಣ್ಣು, ಹುಳಿಕಂಚಿ	6.71
35	ಗೈಲಾರ್ಡಿಯ	0.71	86	ಮರಗೆಣಸು	19.45

36	ಸಸ್ಯಗಾರ-ಹಣ್ಣುಗಳುಹಾಗೂ ಇತರ ತೋಟಗಾರಿಕೆ ಬೆಳೆಗಳು	116.53	87	ಗೆಣಸು	0.76
37	ರಾಗಿ	12.99	88	ಸುವರ್ಣಗಡ್ಡೆ	0.83
38	ಮೆಕ್ಕೆಜೋಳ,	121430.22	89	ಮೂಲಂಗಿ	2.39
39	ಮೆಣಸಿನಕಾಯಿ	2104.3	90	ಸಾಮೆಗಡ್ಡೆ/ಸಿಹಿ ಮೂಲಂಗಿ	20.61
40	ಕೊತ್ತಂಬರಿ	656.8	91	ಪಾಲಕ್	6
41	ಮೆಂತ್ಯ	4.24	92	ದಂಟಿನಸೊಪ್ಪು	2.42
42	ಬಟಾಣಿ, ವತಾಣಿ, ಬಟಕಡ್ಡೆ	7.17	93	ಎಲೆಕೋಸು	17.53
43	ದ್ರಾಕ್ಷಿ	310.21	94	ಕರಿಬೇವು	36.84
44	ಹೆಸರು	44492.99	95	ಬದನೇಕಾಯಿ	188.68
45	ಈರುಳ್ಳಿ, ಉಳ್ಳಾಗಡ್ಡೆ	11293.29	96	ಬೆಂಡೆಕಾಯಿ	104.75
46	ಅಡಿಕೆ	10.12	97	ಹೂ ಕೋಸು	117.51
47	ಆಲೂಗಡ್ಡೆ, ಬಟಾಟೆ	5.92	98	ಸೌತೆಕಾಯಿ	109.4
48	ತೆಂಗು	157.94	99	ಸೋರೆಕಾಯಿ	3.9
49	ಬಾಳೆ	463.13	100	ಕುಂಬಳಕಾಯಿ	16.92
50	ಟೆಂಪುಟೋ	1339.74	101	ಹಾಗಲಕಾಯಿ	38.13
51	ಶುಂಠಿ	3.35	102	ಬೂದಗುಂಬಳಕಾಯಿ	0.43
52	ಅವರೆ	90.64		ಒಟ್ಟು	189486.74


ನಿರ್ದೇಶಕರು

ಅನುಬಂಧ-02 (LCQ-506)

2023-24 ನೇ ಸಾಲಿನ ಮುಂಗಾರು ಹಂಗಾಮಿನಲ್ಲಿ ಬರ ಪರಿಸ್ಥಿತಿಯಿಂದ ಉಂಟಾದ ಬೆಳೆವಾರು ಬೆಳೆನಷ್ಟದ ವಿವರ (ವಿಸ್ತೀರ್ಣ: ಹೆಕ್ಟೇರ್ ಗಳಲ್ಲಿ)

ಕ್ರ. ಸಂ.	ಜಿಲ್ಲೆಯ ಹೆಸರು	ಭತ್ತ	ಜೋಳ	ರಾಗಿ	ಮು.ಜೋಳ	ಸಜ್ಜೆ	ತೃಣ ಧಾನ್ಯಗಳು	ತೊಗರಿ	ಹುರುಳಿ	ಉದ್ದು	ಹೆಸರು	ಅವರೆ
1	ಬಾಗಲಕೋಟೆ	0.00	0.00	0.00	36820.00	11528.00	0.00	24583.00	0.00	679.00	6180.00	0.00
2	ಬಳ್ಳಾರಿ	11791.90	2066.50	911.60	17389.60	3040.50	1974.20	3707.90	54.70	0.00	0.00	0.00
3	ಬೆಳಗಾವಿ	53209.70	1468.00	398.00	61663.00	5059.00	0.00	3222.00	0.00	1205.00	25665.43	0.00
4	ಗ್ರಾಮಾಂತರ	0.00	0.00	46003.44	3477.68	0.00	0.00	68.95	0.00	0.00	0.00	0.00
5	ಬೆಂಗಳೂರು ನಗರ	0.00	0.00	11934.80	0.00	0.00	0.00	0.00	0.00	0.00	0.00	0.00
6	ಬೀದರ್	0.00	0.00	0.00	0.00	0.00	0.00	126800.00	0.00	8811.00	15855.00	0.00
7	ಚಾಮರಾಜನಗರ	0.00	6303.00	3067.00	12488.50	0.00	0.00	0.00	0.00	300.00	203.00	0.00
8	ಚಿಕ್ಕಬಳ್ಳಾಪುರ	0.00	0.00	30075.80	33004.60	0.00	0.00	718.80	0.00	0.00	0.00	0.00
9	ಚಿಕ್ಕಮಗಳೂರು	8645.65	0.00	44926.25	6475.77	0.00	472.28	0.00	0.00	0.00	0.00	0.00
10	ಚಿತ್ರದುರ್ಗ	0.00	103.00	29617.00	68286.00	294.00	10674.00	12365.00	344.00	0.00	17.00	635.00
11	ದಕ್ಷಿಣ ಕನ್ನಡ	2177.78	0.00	0.00	0.00	0.00	0.00	0.00	0.00	0.00	0.00	0.00
12	ದಾವಣಗೆರೆ	0.00	308.14	8900.58	120033.69	0.00	0.00	5875.71	0.00	0.00	0.00	11.50
13	ಧಾರವಾಡ	6526.00	0.00	0.00	65940.00	0.00	0.00	0.00	0.00	9891.00	30528.00	0.00
14	ಗದಗ	0.00	847.00	0.00	124055.00	1125.00	55.00	716.00	61.00	20.00	27685.00	0.00
15	ಹಾಸನ	8518.20	0.00	68893.00	76434.00	0.00	50.00	65.00	85.00	0.00	0.00	115.00
16	ಹಾವೇರಿ	14790.00	97.00	9.00	212181.00	0.00	193.00	1198.00	0.00	31.00	808.00	22.00
17	ಕಲಬುರಗಿ	0.00	0.00	0.00	150.00	0.00	0.00	194969.00	0.00	5854.00	565.00	0.00
18	ಕೊಡಗು	7620.78	0.00	0.00	2170.36	0.00	0.00	0.00	0.00	0.00	0.00	0.00
19	ಕೋಲಾರ	0.00	0.00	32300.00	50.00	0.00	242.00	680.00	0.00	0.00	0.00	412.00
20	ಕೊಪ್ಪಳ	0.00	375.00	0.00	128674.80	44595.00	2829.00	16838.00	340.00	0.00	19252.00	0.00
21	ಮಂಡ್ಯ	2318.00	0.00	44849.00	1245.00	0.00	0.00	0.00	0.00	0.00	0.00	0.00
22	ಮೈಸೂರು	0.00	610.00	16522.10	32261.45	0.00	0.00	494.70	3550.00	0.00	0.00	198.50
23	ರಾಯಚೂರು	6388.00	13126.00	0.00	348.00	22913.00	0.00	71982.00	0.00	0.00	0.00	0.00
24	ರಾಮನಗರ	0.00	0.00	41394.00	502.00	0.00	0.00	111.00	365.00	0.00	0.00	0.00
25	ಶಿವಮೊಗ್ಗ	41529.44	0.00	0.00	38240.64	0.00	0.00	0.00	0.00	0.00	0.00	0.00
26	ತುಮಕೂರು	0.00	124.00	102096.00	18920.00	0.00	150.00	6455.00	778.00	0.00	0.00	928.00
27	ಉಡುಪಿ	13937.00	0.00	0.00	0.00	0.00	0.00	0.00	0.00	0.00	0.00	0.00
28	ಉತ್ತರಕನ್ನಡ	37679.29	0.00	0.00	7800.88	0.00	0.00	0.00	0.00	0.00	0.00	0.00
29	ವಿಜಯನಗರ	0.00	6064.20	10617.03	200294.69	8319.40	1401.12	5383.28	0.00	0.00	88.12	0.00
30	ವಿಜಯಪುರ	0.00	0.00	0.00	81761.17	12065.00	0.00	280610.00	0.00	0.00	0.00	0.00
31	ಯಾದಗಿರಿ	0.00	0.00	0.00	0.00	4987.00	0.00	48101.64	0.00	0.00	85.00	0.00
	ಒಟ್ಟು	215131.74	31491.84	492514.60	1350667.83	113925.90	18040.60	804944.98	5577.70	26791.00	126931.55	2322.00

**2023-24 ನೇ ಸಾಲಿನ ಮುಂಗಾರು ಹಂಗಾಮಿನಲ್ಲಿ ಬರ ಪರಿಸ್ಥಿತಿಯಿಂದ ಉಂಟಾದ ಬೆಳೆವಾರು
ಬೆಳೆನಷ್ಟದ ವಿವರ (ವಿಸ್ತೀರ್ಣ: ಹೆಕ್ಟೇರ್ ಗಳಲ್ಲಿ)**

ಕ್ರ. ಸಂ.	ಜಿಲ್ಲೆಯ ಹೆಸರು	ಅಲಸಂದೆ	ಇತರೆ	ನೆಲಗಡಲೆ	ಎಳು	ಸೂರ್ಯಕಾಂತಿ	ಹರಳು	ಹುಚ್ಚೆಳು	ಸೋಯಾ ಅವರ	ಹತ್ತಿ	ಕಬ್ಬು	ತಂಬಾಕು	ಒಟ್ಟು ಬೆಳೆ ನಷ್ಟ
1	ಬಾಗಲಕೋಟೆ	0.00	0.00	295.00	0.00	7240.00	0.00	0.00	455.00	1579.00	64823.00	0.00	154182.00
2	ಬಳ್ಳಾರಿ	0.00	0.00	4200.50	25.60	213.80	48.60	0.00	0.00	22250.50	420.90	0.00	68096.80
3	ಬೆಳಗಾವಿ	0.00	0.00	9752.97	0.00	523.00	0.00	0.00	66834.50	11207.20	113434.22	243.00	353885.02
4	ಗ್ರಾಮಾಂತರ	0.00	0.00	9.50	0.00	0.00	0.00	0.00	0.00	0.00	0.00	0.00	49559.57
5	ಬೆಂಗಳೂರು ನಗರ	0.00	0.00	0.00	0.00	0.00	0.00	0.00	0.00	0.00	0.00	0.00	11934.80
6	ಬೀದರ್	0.00	0.00	0.00	0.00	0.00	0.00	0.00	244038.00	0.00	0.00	0.00	395504.00
7	ಜಾಮರಾಜನಗರ	323.00	0.00	1906.00	0.00	14004.00	0.00	0.00	0.00	3030.00	0.00	0.00	41624.50
8	ಚಿಕ್ಕಬಳ್ಳಾಪುರ	0.00	0.00	11401.00	0.00	0.00	0.00	0.00	8.00	0.00	0.00	0.00	75208.20
9	ಚಿಕ್ಕಮಗಳೂರು	0.00	0.00	1420.37	0.00	722.83	0.00	0.00	0.00	846.65	0.00	0.00	63509.80
10	ಚಿತ್ರದುರ್ಗ	31.00	0.00	108571.00	0.00	477.00	260.00	2.00	19.00	3812.00	0.00	0.00	235507.00
11	ದಕ್ಷಿಣ ಕನ್ನಡ	0.00	0.00	0.00	0.00	0.00	0.00	0.00	0.00	0.00	0.00	0.00	2177.78
12	ದಾವಣಗೆರೆ	570.38	0.00	11146.50	0.00	882.40	0.00	0.00	197.00	1280.83	0.00	9.00	149215.73
13	ಧಾರವಾಡ	0.00	0.00	13941.00	0.00	0.00	0.00	0.00	28240.00	27284.00	6278.00	0.00	188628.00
14	ಗದಗ	25.00	0.00	18425.00	0.00	9266.00	0.00	0.00	275.00	5295.00	0.00	0.00	187850.00
15	ಹಾಸನ	0.00	0.00	0.00	0.00	0.00	0.00	0.00	0.00	0.00	0.00	0.00	154160.20
16	ಹಾವೇರಿ	0.00	242.00	13460.00	0.00	38.00	0.00	0.00	9692.00	10509.00	1207.00	0.00	264477.00
17	ಕಲಬುರಗಿ	0.00	0.00	0.00	0.00	523.00	0.00	0.00	16203.00	35705.00	22399.00	0.00	276368.00
18	ಕೊಡಗು	0.00	0.00	0.00	0.00	0.00	0.00	0.00	0.00	0.00	0.00	0.00	9791.14
19	ಕೋಲಾರ	11.00	0.00	2279.00	0.00	0.00	0.00	0.00	0.00	0.00	0.00	0.00	35974.00
20	ಕೊಪ್ಪಳ	1213.00	0.00	2466.00	390.00	5612.00	24.00	15.00	0.00	15462.00	0.00	0.00	238085.80
21	ಮಂಡ್ಯ	0.00	0.00	136.00	0.00	0.00	0.00	0.00	0.00	0.00	0.00	0.00	48548.00
22	ಮೈಸೂರು	5747.00	0.00	518.00	0.00	0.00	127.00	0.00	0.00	22632.00	0.00	0.00	82660.75
23	ರಾಯಚೂರು	0.00	0.00	0.00	0.00	2869.00	0.00	0.00	0.00	101497.00	0.00	0.00	219123.00
24	ರಾಮನಗರ	0.00	0.00	525.00	0.00	0.00	0.00	0.00	0.00	0.00	0.00	0.00	42897.00
25	ಶಿವಮೊಗ್ಗ	0.00	0.00	0.00	0.00	0.00	0.00	0.00	0.00	0.00	0.00	0.00	79770.08
26	ತುಮಕೂರು	0.00	0.00	50930.00	0.00	0.00	41.00	0.00	0.00	0.00	0.00	0.00	180422.00
27	ಉಡುಪಿ	0.00	0.00	0.00	0.00	0.00	0.00	0.00	0.00	0.00	0.00	0.00	13937.00
28	ಉತ್ತರಕನ್ನಡ	0.00	0.00	0.00	0.00	0.00	0.00	0.00	0.00	43.73	13021.74	0.00	58545.64
29	ವಿಜಯನಗರ	33.90	0.00	30018.41	0.00	4407.32	0.00	0.00	0.00	2636.68	0.00	0.00	269264.15
30	ವಿಜಯಪುರ	0.00	0.00	1300.00	0.00	1208.00	0.00	0.00	0.00	36924.00	81099.00	0.00	494967.17
31	ಯಾದಗಿರಿ	0.00	0.00	0.00	0.00	94.00	0.00	0.00	0.00	112320.15	27.00	0.00	165614.79
	ಒಟ್ಟು	7954.28	242.00	282701.25	415.60	48080.35	500.60	17.00	365961.50	414314.74	302709.86	252.00	4611488.92

ಅನುಬಂಧ - 2(ಅ)

ಹಾನಿಯಾದ ತೋಟಗಾರಿಕಾ ಬೆಳೆಗಳ ವಿವರ:

ಬೆಳೆ	ಅಂದಾಜು ಹಾನಿಯಾದ ವಿಸ್ತೀರ್ಣ (ಹೆಕ್ಟೇರ್ ಗಳಲ್ಲಿ)	
	ರಾಯಚೂರು	ಕೊಪ್ಪಳ
ಈರುಳ್ಳಿ	121.40	10560.00
ಮೆಣಸಿನಕಾಯಿ	642.20	1416
ಟೊಮ್ಯಾಟೋ	67.80	0
ಇತರೆ ಬೆಳೆಗಳು	253.40	0